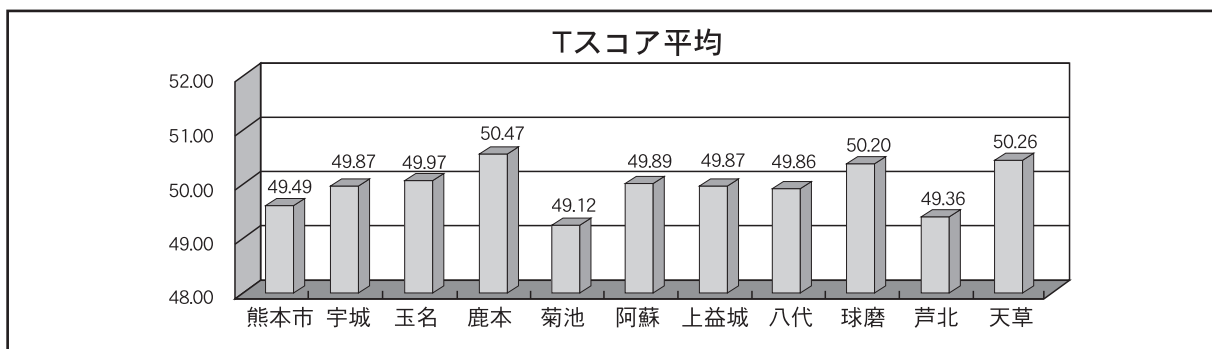


## 2 平成19年度熊本県体力・運動能力調査Tスコア

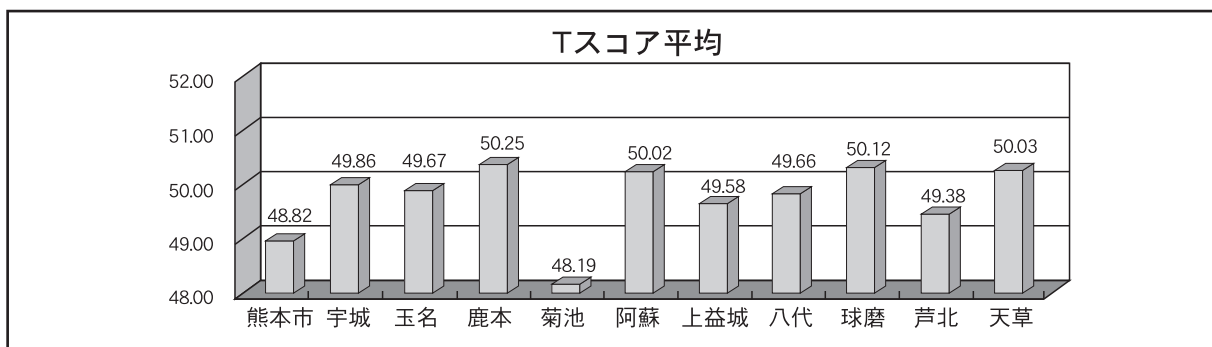
### 小学生男子

	握力	上体起こし	長座体前屈	反復横とび	持久走	50m走	立ち幅とび	ボール投げ	平均
熊本市	49.57	49.79	48.64	49.21	48.57	49.81	50.93	49.43	49.49
宇城	49.29	50.46	50.42	49.30	49.43	51.31	49.15	49.59	49.87
玉名	49.67	49.56	49.39	50.21	49.22	51.53	50.78	49.42	49.97
鹿本	50.72	51.14	51.57	50.28	50.45	49.91	50.62	49.10	50.47
菊池	48.39	49.60	49.03	48.78	48.75	49.35	49.14	49.90	49.12
阿蘇	50.67	50.19	49.98	50.67	48.72	49.15	49.71	50.00	49.89
上益城	50.70	50.58	48.76	50.45	49.28	49.99	50.64	48.61	49.87
八代	49.60	49.50	51.41	50.33	48.63	50.43	49.75	49.20	49.86
球磨	51.23	49.57	48.95	51.52	49.41	50.38	50.19	50.37	50.20
芦北	48.83	49.44	51.21	49.71	49.11	48.78	48.30	49.51	49.36
天草	51.32	50.19	50.68	50.28	48.27	49.35	50.80	51.18	50.26



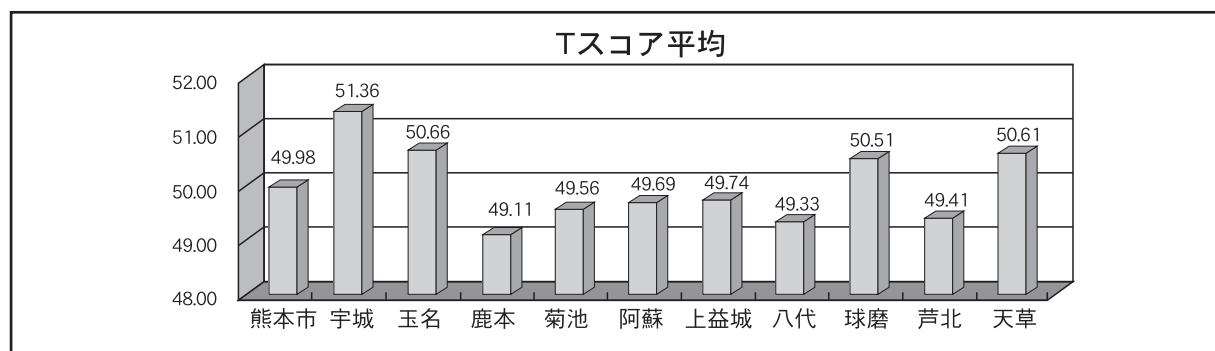
### 小学生女子

	握力	上体起こし	長座体前屈	反復横とび	持久走	50m走	立ち幅とび	ボール投げ	平均
熊本市	49.59	46.60	48.44	48.69	48.02	49.54	50.39	49.30	48.82
宇城	49.25	47.28	50.50	49.57	51.70	51.94	48.85	49.78	49.86
玉名	49.26	46.63	49.67	50.38	50.46	50.98	49.96	50.04	49.67
鹿本	50.53	47.32	51.40	50.19	52.74	49.78	50.85	49.18	50.25
菊池	48.51	45.67	49.47	47.90	48.07	48.82	48.53	48.53	48.19
阿蘇	51.40	47.74	50.28	50.61	49.68	49.45	50.12	50.88	50.02
上益城	50.79	47.23	49.11	50.01	49.72	50.32	50.33	49.14	49.58
八代	49.94	45.74	50.87	50.14	50.12	50.45	49.50	50.56	49.66
球磨	51.02	46.18	48.50	51.56	50.24	51.03	50.34	52.14	50.12
芦北	49.16	46.43	51.14	50.87	47.80	49.80	49.95	49.92	49.38
天草	50.58	46.58	50.63	50.22	51.44	49.64	50.67	50.50	50.03



## 中学生男子

	握力	上体起こし	長座体前屈	反復横とび	持久走	50m走	立ち幅とび	ボール投げ	平均
熊本市	50.56	51.47	49.58	49.86	49.44	49.16	49.25	50.52	49.98
宇城	48.67	49.63	50.48	49.09	50.86	50.00	60.60	51.55	51.36
玉名	50.90	51.72	51.86	50.12	50.68	49.92	50.47	49.58	50.66
鹿本	48.09	50.21	49.66	49.21	49.37	49.46	46.06	50.81	49.11
菊池	49.73	50.17	50.47	49.34	49.31	49.12	48.63	49.73	49.56
阿蘇	50.31	50.35	48.04	49.95	49.46	50.13	49.57	49.73	49.69
上益城	50.76	50.90	49.01	50.92	49.67	48.91	49.97	47.74	49.74
八代	49.43	47.98	51.66	49.29	48.56	49.37	49.31	49.04	49.33
球磨	49.53	49.51	49.70	50.88	51.27	51.26	50.01	51.92	50.51
芦北	49.64	48.01	49.28	50.45	50.40	51.72	47.72	48.06	49.41
天草	52.37	50.03	50.24	50.85	51.13	50.50	48.40	51.33	50.61



## 中学生女子

	握力	上体起こし	長座体前屈	反復横とび	持久走	50m走	立ち幅とび	ボール投げ	平均
熊本市	49.90	50.67	49.15	49.82	49.09	48.26	48.62	49.14	49.33
宇城	48.78	49.64	49.98	50.68	51.49	50.36	49.95	52.66	50.44
玉名	51.92	52.65	50.09	51.24	51.00	50.61	51.11	48.97	50.95
鹿本	47.05	48.85	50.00	49.52	50.21	50.57	46.56	49.92	49.08
菊池	49.88	49.11	50.11	48.79	49.27	48.02	47.55	48.24	48.87
阿蘇	50.29	49.54	49.89	50.95	49.51	50.93	50.05	50.33	50.19
上益城	50.49	50.74	49.96	50.48	47.67	47.17	49.33	48.17	49.25
八代	49.10	49.15	50.08	50.81	49.25	49.35	50.24	49.98	49.75
球磨	49.14	49.08	49.91	51.15	51.07	51.58	50.08	51.68	50.46
芦北	51.11	50.40	50.05	50.46	50.08	52.47	48.91	49.53	50.38
天草	52.34	50.12	50.02	52.42	51.36	50.53	48.82	51.37	50.87

