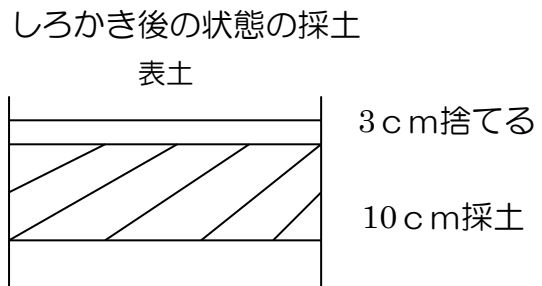
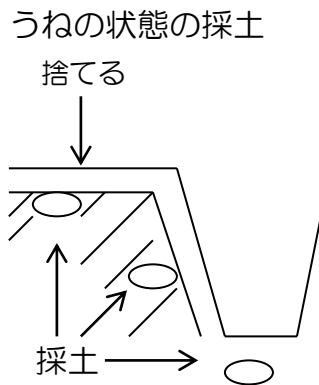
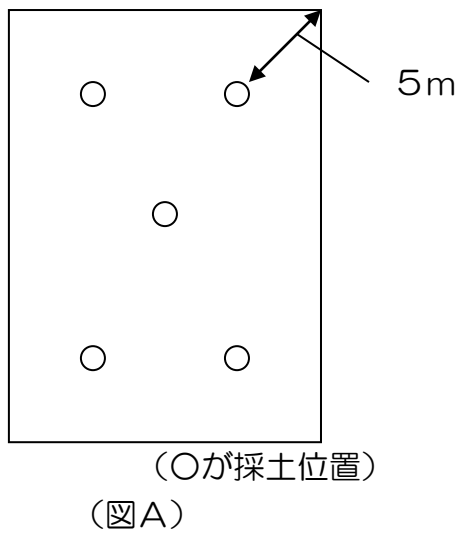


土壌分析の採土方法

農事研修センター

1. 圃場全体の5ヶ所から採取する。(図A)
5ヶ所分を混ぜ合わせ、その中から茶碗1杯分位をビニール袋に入れる。
2. 表土3cmを捨てて、その下10cmを採る。(図B)
3. ビニール袋には、住所、氏名、圃場字地番、作物名を記入する。



(図B)