八　代　市　の　財　務　書　類

（平成２６年度決算）

【総務省方式改訂モデル】

平成２９年３月

熊本県八代市財務部財政課

八代市の財務書類（平成２６年度決算）

目　　次

八代市財務書類の概要（普通会計、連結ベース）　・・・・・・・　１

第１章　普通会計財務書類

１．　貸借対照表　・・・・・・・　１９

２．　行政コスト計算書　・・・・・・・　２０

３．　純資産変動計算書　・・・・・・・　２１

４．　資金収支計算書　・・・・・・・　２２

第２章　連結財務書類

１．　貸借対照表　・・・・・・・　２４

２．　行政コスト計算書　・・・・・・・　２５

３．　純資産変動計算書　・・・・・・・　２６

４．　資金収支計算書　・・・・・・・　２７

資料

１．　八代市全体財務書類４表　・・・・・・・　２９

２．　付属明細書

①連結対象法人明細表　・・・・・・・　３３

②会計間または法人間の取引調査表　・・・・・・・　３４

③連結貸借対照表内訳表　・・・・・・・　３５

④連結行政コスト計算書内訳表　・・・・・・・　３７

⑤連結純資産変動計算書内訳表　・・・・・・・　４１

⑥連結資金収支計算書内訳表　・・・・・・・　４３

八代市財務書類の概要

１．はじめに

従来の地方自治体の会計、いわゆる「地方公会計」は、その会計年度における現金の収入及び支出のみを基本とする「現金主義・単式簿記」によって会計処理を行っていました。

現金主義・単式簿記会計では、客観的な把握が可能であり公金の適正な管理に適していますが、現金の収支が伴わない資産や負債といったストック情報や、継続的な行政サービスを提供するために発生したコスト情報など十分な財務情報を把握することができませんでした。

現行の会計制度で不足している情報を補うために、「発生主義・複式簿記」の概念を基礎として、現金の収支だけでなく全ての行政資源の経済的価値が増減した場合に、その発生した事実を認識した基準によって会計処理を行う企業会計的手法を導入し、統合的に管理する動きが地方自治体においても広まってきました。

平成１８年度には総務省より「新地方公会計制度実務研究会報告書」において「基準モデル」と「総務省方式改訂モデル」の２つの財務書類作成モデルが「新地方公会計モデル」として示され、平成２１年度を期限として財務書類４表を公表することとされました。

八代市では、総務省が示した２つのモデルのうち比較可能性を重視して、選定団体の多い「総務省方式改訂モデル」を採用し、昭和４４年以降の地方財政状況調査、いわゆる「決算統計」を基礎数値として「貸借対照表」、「行政コスト計算書」、「純資産変動計算書」及び「資金収支計算書」の普通会計財務書類４表を作成しました。

本市においても他団体同様、普通会計で実施している事業以外に特別会計や企業会計を設置して、下水道事業や水道事業、病院事業など様々な事業を行っており、また、土地開発公社、一部事務組合・広域連合、第三セクター等を活用して効率的・弾力的に行政サービスを提供していることから、市全体の財政状況を包括的に把握するために、普通会計だけではなく公営事業会計をはじめとする連結対象を含めた財務書類４表についても作成しました。

本市の公会計においては、平成２５年度に引き続き、平成２６年度決算においても普通会計及び連結ベースの財務書類４表を作成しましたが、なお資産の評価方法など課題が残っております。今後も財務書類の精緻化や行財政改革への活用などの取り組みを進め、透明性が高く分かりやすい財政状況の公表に努めてまいります。

２．八代市財務書類４表の概要

（１）財務書類の基本構造

新地方公会計モデルにおける財務書類は、「貸借対照表」、「行政コスト計算書」、「純資産変動計算書」及び「資金収支計算書」の４表から構成されています。これは、企業会計における「貸借対照表」、「損益計算書」、「株式資本等変動計算書」及び「キャッシュフロー計算書」にあたるものです。

貸借対照表は、「資産」、「負債」、「純資産」から財源の使途及び調達方法を表し、行政コスト計算書は、「行政コスト」、「収益」から経常的な行政サービスに要したコストとそれに対する収益を表しており、財務書類はこれら５つの要素から構成されます。

また、純資産変動計算書は、一会計年度の貸借対照表における「純資産」の変動を表し、資金収支計算書は、一会計年度の「歳計現金」の増減を性質別に表しています。

なお、貸借対照表は会計年度末の３月３１日を作成基準日とし、行政コスト計算書、純資産変動計算書及び資金収支計算書は、当該会計年度の４月１日から翌年３月３１日を作成対象期間としています。ただし、４月１日から５月３１日までの出納整理期間中の出納取引については、会計期間中に終了したものとして処理しています。

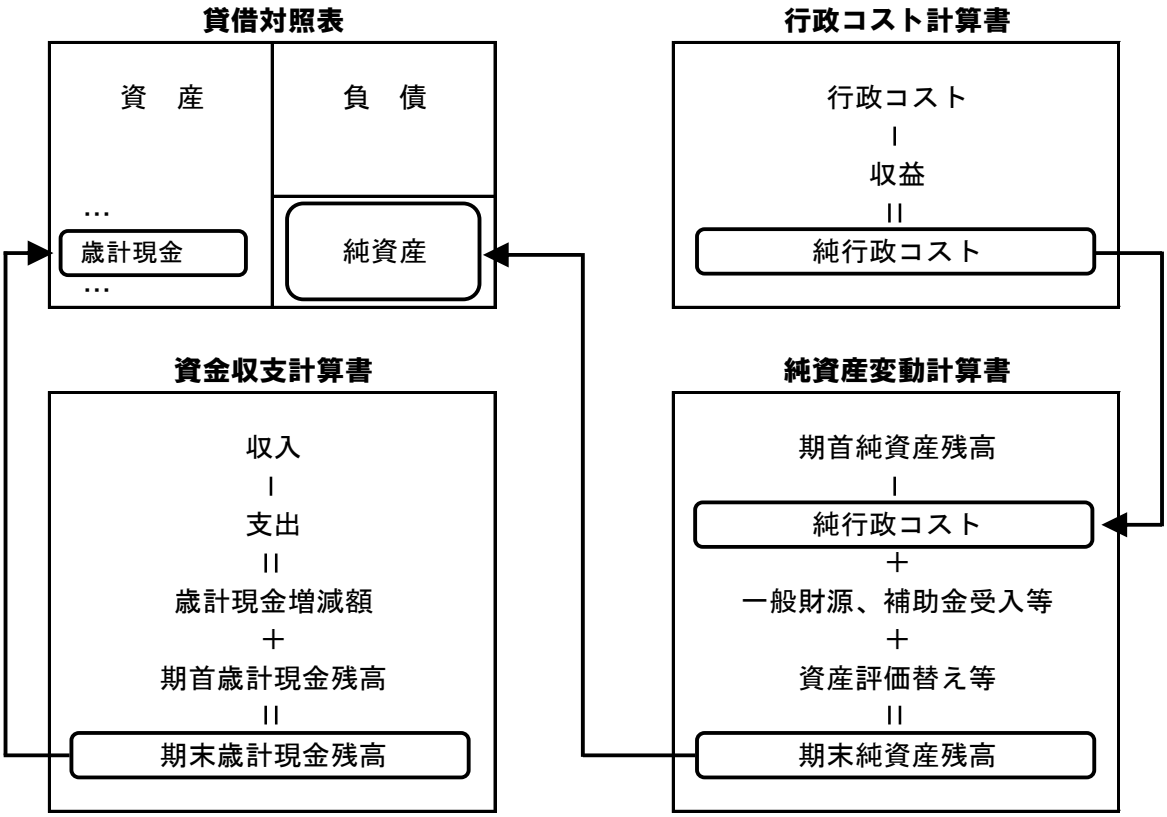

財務書類４表は、上図の矢印で結ばれているところの金額が一致することを意味していることから分かるように、それぞれが有機的に関連しています。

（2）貸借対照表（Balance Sheet）

貸借対照表は、「資産(借方)」と「負債・純資産(貸方)」とを対照させて一覧で示した財務書類で、一会計年度末における地方自治体の財政状態を表しています。左右が一致し、バランスがとれていることから「バランスシート」とも呼ばれています。
貸方の負債と純資産は、これからの世代（将来世代）とこれまでの世代（過去・現世代）との世代間負担による財源の調達状況を示し、借方の資産は、将来の行政サービス提供能力を有する「固定資産」と将来の資金流入をもたらす「流動資産」について調達した財源の使途を示しています。

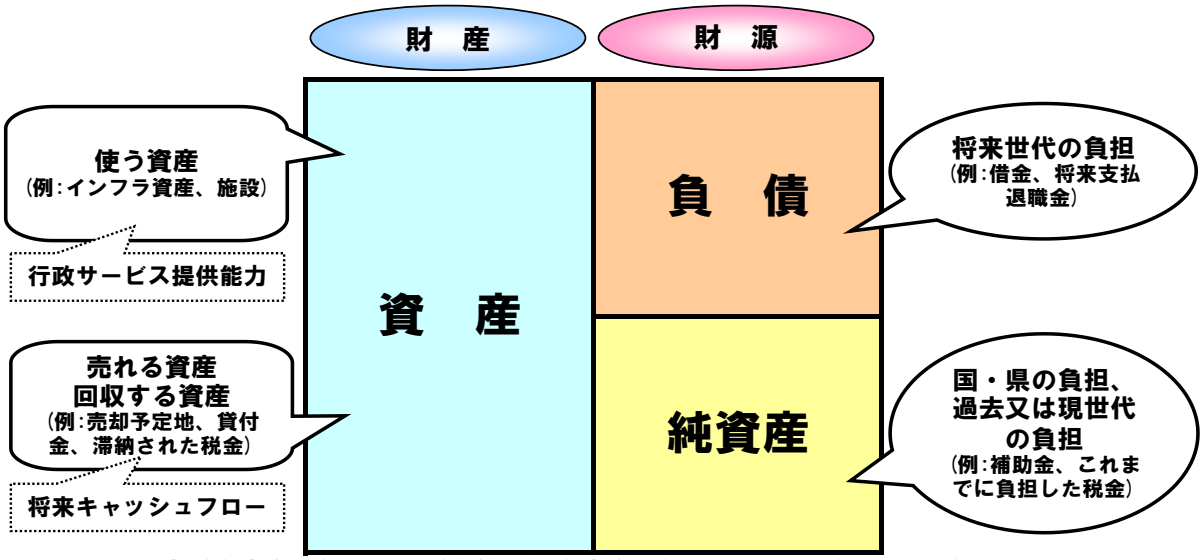

財産（資産合計）と財源（負債・純資産合計）は必ず一致（バランス）する。

資産及び負債の配列方法については、企業会計では営業取引を主な業務としていることから、換金性の高いものから配列する「流動性配列法」を採用していますが、地方公会計では社会資本整備による公共資産（インフラ資産）による行政サービスの提供を主な業務としていることから、換金性の低いものから配列する「固定性配列法」を採用しています。
なお、流動資産及び流動負債については、企業会計と同じ１年基準（貸借対照表の基準日から１年以内に入金または支払の期限が到来するものを流動資産または流動負債とするルール）を地方公会計においても採用しています。

貸借対照表中の資産では、インフラ資産や公共施設など将来の行政サービス提供能力を有する「固定資産」と、基金や未収金など将来の資金流入をもたらす「流動資産」について、調達した財源によりどのように運用しているのか、どういった経済的資源で保有しているのを表しています。
固定資産のうち有形固定資産については、昭和４４年度以降の決算統計における普通建設事業費のデータ（補助金として支出した額を除く）を取得価格として集計し、総務省の報告書に定められた耐用年数により定額法及び直接法によって減価償却を行った後の金額を計上しています。

有形固定資産には、昭和４３年度以前に取得した資産や除却を行った資産、老朽化等により減耗が生じた資産等の把握ができていないために実態を反映していない点がありますが、資産・債務改革の観点からも、計上されていない資産の洗い出しや減耗等を考慮した再調達価格による評価等を行い、適正な資産管理を図ります。

負債では、将来において支払義務を負うことにより財源を調達したものとされており、これからの世代（将来世代）が負担するものとされています。

それは、公共資産による行政サービス提供のための主な財源である地方債を、サービスを享受する世代間の公平性の観点から世代間で配分して負担しているとされているからです。なお、会計年度末における地方債現在高は、固定資産の「地方債」と流動負債の「翌年度償還予定額」とを合計した金額です。

また、資産と負債の差額である純資産では、これまでの世代（過去・現世代）が負担したものとされており、財源の運用形態により公共資産等を整備するための財源とそれ以外とに区分するとともに、財源の調達先を国県補助金等とそれ以外とに区分しています。

公共資産等を形成しない「その他一般財源等」は、公共資産等以外の資産から公共資産等を整備するための財源以外の負債を引いたもので、将来において使途を特定されない自由に使える財源がどれだけあるかを表しています。

平成２６年度末普通会計決算における「その他一般財源等」は、マイナス６１２億円となっていますが、これは翌年度以降の負担額のうち既に使途が拘束されていることを意味し、資産形成につながらない負債に対する備えが、将来財源が補てんされない限り蓄えられていないことが示されています。

その他一般財源等がマイナスになることは好ましいことではありませんが、多くの地方自治体で当該部分がマイナスになると考えられます。これは、臨時財政対策債などの赤字地方債や退職手当引当金などの資産形成を伴わない負債が存在するためです。

平成２６年度　普通会計貸借対照表（概要表）

（単位：百万円）

資産の部	H２６年度	前年度比	負債の部	H２６年度	前年度比
１．公共資産			１．固定負債		
有形固定資産	189,533	△ 215	地方債	55,265	△ 150
売却可能資産	54	△ 2	長期未払金	22,551	19,738
公共資産　計	189,587	△ 217	退職手当引当金等	8,538	△ 361
２．投資等			固定負債　計	86,354	19,227
投資及び出資金	2,273	△ 611	２．流動負債		
貸付金	371	△ 25	翌年度償還予定地方債	6,070	△ 56
基金等	7,987	271	未払金	1,487	△ 154
長期延滞債権	947	△ 11	賞与引当金等	1,093	173
回収不能見込額	△ 281	1	流動負債　計	8,650	△ 37
投資等　計	11,297	△ 375	負債合計	95,004	19,190
３．流動資産			純資産の部	H２６年度	前年度比
現金預金	5,989	△ 99	公共資産等整備国県補助金等	41,151	636
（うち歳計現金）	(1,769)	-(△102)	公共資産等整備一般財源等	132,945	5,841
未収金	1,433	1,148	その他一般財源等	△ 61,201	△ 25,374
回収不能見込額	△ 261	△ 165	資産評価差額	146	△ 1
流動資産　計	7,161	884	純資産合計	113,041	△ 18,899
資産合計	208,045	292	負債・純資産の部	208,045	292

平成２６年度　１人あたり普通会計貸借対照表

（単位：千円）

借方	H２６年度	H２５年度	貸方	H２６年度	H２５年度
〔資産の部〕			〔負債の部〕		
１．公共資産	1,449	1,440	１．固定負債	659	509
２．投資等	86	88	２．流動負債	67	66
３．流動資産	55	48	負債合計	726	575
うち歳計現金	14	14	〔純資産の部〕		
			純資産合計	864	1,001
資産合計	1,590	1,576	負債・純資産の部	1,590	1,576

※市民１人あたりの数値は、各年度末の住民基本台帳人口（平成２５年度末人口：131,797人、平成26年度末人口：130,911人）で除して算出しています。

・貸借対照表を活用した財務分析

①社会資本形成の世代間負担比較

社会資本の整備の結果を示す有形固定資産のうち、純資産による整備の割合をみることにより、これまでの世代（過去及び現世代）によって既に負担された分の割合をみることができます。また、地方債の割合をみることにより、これからの世代（将来世代）が今後負担しなければならない分の割合をみることができます。

なお、平均的な数値としては、これまで世代の負担割合が５０～９０％、これから世代の負担割合１５～４０％とされていますので、八代市の世代間負担比率は標準的であると考えられます。

・過去・現世代負担比率 ＝ 純資産合計÷公共資産合計×100
・将来世代負担比率　　＝ 地方債残高÷公共資産合計×100

（単位：百万円）

項　目	普通会計	
	H25	H26
公共資産合計	189,804	189,587
純資産合計	131,940	113,041
地方債残高	61,541	61,335
これまで世代の負担割合	69.5%	59.6%
これから世代の負担割合	32.4%	32.4%

②歳入額対資産比率

資金収支計算書の各部収入合計に、期首歳計現金残高を加算して算出した歳入合計に対する資産の比率を計算することによって、ストックである資産の形成に何年分の歳入が相当するかをみることができます。この比率が高いほど、既に社会資本整備ができていると考えられますが、今後、維持管理経費が多く発生する可能性があります。

なお、平均的な数値は、３．０～７．０とされていますので、八代市の社会資本整備は平均の範囲内ではあるものの、やや低めであると考えられます。

・歳入額対資産比率 ＝ 資産合計÷歳入合計

（単位：百万円）

項　目	普通会計	
	H25	H26
資産合計	207,753	208,045
歳入合計	59,281	59,709
歳入額対資産比率	3.5	3.5

③有形固定資産の行政目的別割合

有形固定資産の行政目的別割合をみることにより、行政分野ごとの資産形成の比重を把握できます。これを過年度と比較分析することにより、行政分野ごとに社会資本がどのように形成されてきたかを把握することができ、また、他団体との比較分析により資産形成の特徴を把握し、今後の資産整備の方向性を検討するのに役立つものとなります。

・有形固定資産の行政目的別割合 ＝ 各部門÷有形固定資産×100

（単位：百万円）

項　目	普通会計		連結ベース
	H２５	H２６	
有形固定資産計	189,748	189,533	252,140
生活インフラ・国土保全	50.9%	50.9%	56.6%
教育	24.9%	25.3%	19.0%
福祉	1.7%	1.5%	1.2%
環境衛生	2.6%	2.7%	6.7%
産業振興	13.1%	13.0%	10.4%
消防	0.4%	0.4%	1.4%
総務	6.4%	6.2%	4.7%

④資産老朽化比率

有形固定資産のうち、土地以外の償却資産の取得価格に対する減価償却累計額の割合を計算することにより、耐用年数に対して資産の取得からどの程度経過しているのかを全体として把握することができます。

なお、資産老朽化率の平均的な数値としては、３５～５０％とされていますので、八代市の老朽化率は、やや高めであると考えられます。

・資産老朽化比率 ＝ 減価償却累計額÷償却資産取得価格×100

（単位：百万円）

項　目	普通会計	
	H25	H26
減価償却累計額	151,595	158,541
有形固定資産	189,748	189,533
土地	35,629	36,234
資産老朽化比率	49.6%	50.8%

※償却資産取得価格 ＝ 有形固定資産 － 土地 ＋ 減価償却累計額

（３）行政コスト計算書（Profit and Loss statement）

行政コスト計算書は、１年間に提供された資産形成を伴わない経常的な行政サービスに伴う純経常行政コストを表している財務書類です。地方自治体は、住民の福祉の増進を目的として行政活動を行っていることから、行政サービス提供の適正化を主要な任務としています。

企業会計における損益計算書にあたり、１年間の経営成績を表しています。企業会計は営利を目的として活動を行っているので、経済的事実を正確に反映させた適正な期間損益計算を行うことを主要な任務としています。

「経常行政コスト」には、経常的な行政サービスを提供するために発生した全てのコストが計上され、「経常収益」には、行政サービスの対価としての受益者負担額が計上されます。

これは、行政コストに対する対価性を基準として経常収益を判断しているためであり、純経常行政コストについて特定サービスの受益者以外が地方税や国・県からの交付金等一般財源により負担すべきコストであることが分かります。なお、行政コスト計算書は、性質別と行政目的別のマトリックス形式で表示されるので、地方自治体のコスト構造が分かり、特徴を把握することができるようになっています。

地方公会計では、行政コスト計算書を「税収等で賄わければならない経常行政コスト」を示す財務書類と位置づけ、行政コスト計算書の収益には、使用料や負担金など特定の行政サービスに対価性を有する受益者負担額のみを計上することとしているので、住民から対価性なく公益的に徴収される税収は、行政コスト計算書ではなく純資産変動計算書に計上されています。

それは、株主を会社の所有者と位置づけ、株主からの出資金を収益でなく純資産の増加要因として株主資本変動計算書に計上する企業会計と同じように、地方公会計においても納税者を地方自治体の実質的所有者と捉え、税収を「所有者からの拠出」として純資産変動計算書に計上する「持分説」を採用しているからです。

企業においての経営成果は一般に売り上げや利益が注目されますが、地方自治体においての経営成果は財務書類だけでは測りきれないことが多いので、非財務情報を含めた業績測定が重要となります。非財務情報を含めた経営成果を測定し、成果向上へ繋げるための経営管理媒体の１つが「行財政改革実施計画(アクションプラン)」です。

八代市においては、行財政改革実施計画(アクションプラン)を活用し、よりよい行政サービスを提供できるよう改善改革を行っています。

また、正確なコスト情報に基づいた行政サービスの評価を行い、更なる住民福祉の増進を図るため、今後は行政コスト計算書を事業別・施設別に細分化するなどして、より一層の内部管理への活用を進めます。

平成２６年度　普通会計行政コスト計算書（概要表）

（単位：百万円）

	H26年度	
	総　額	構成割合
経常行政コスト	71,098	100.0%
・人にかかるコスト	8,055	11.3%
・物にかかるコスト	13,003	18.3%
・移転支出的なコスト	29,203	41.1%
・その他のコスト	20,837	29.3%
経常収益	1,843	100.0%
純経常行政コスト	69,255	
受益者負担比率	2.6%	
※市民1人あたり純経常行政コスト（千円）	529	

※平成２６年度八代市普通会計行政コスト計算書を性質別に要約しています。

※市民１人あたりの数値は、各年度末の住民基本台帳人口（平成２６年度末人口：１３０，９１１人）で除して算出しています。

・行政コスト計算書を活用した財務分析

①受益者負担比率

使用料、手数料など行政サービスに係る受益者負担額と経常行政コストとを比較することにより、行政サービス提供に対する受益者負担の割合をみることができます。

連結ベースが普通会計よりも比率が高いのは、利用者負担に基づく独立採算制を原則としている公営企業会計、第三セクター等を含めているためです。

なお、普通会計における平均的な数値としては、２～８％となっていますので、八代市の受益者負担比率は標準的だが、やや低めであると考えられます。

・受益者負担比率 ＝ 経常収益÷経常行政コスト×100

項　目	H26	
	普通会計	連結ベース
全　体	2.6%	26.7%
生活インフラ・国土保全	0.9%	15.4%
教　育	1.2%	9.5%
福　祉	4.0%	39.8%
環　境　衛　生	1.5%	7.1%
産　業　振　興	1.4%	10.1%
消　防	0.0%	30.3%
総　務	4.5%	4.4%

②行政コスト対公共資産比率

行政コストの公共資産に対する比率を計算することによって、八代市が保有する公共資産によってどれだけの行政サービスを提供しているか、また、公共資産が効率的に活用されているかをみることができます。

行政目的別における公共資産による行政サービスとそれ以外のソフト事業による行政サービスの提供に要したコスト配分をみることで、バランスの取れた財源配分を検討する上で参考となる指標となります。

なお、平均的な数値としては、全体で１０～３０％の間とされていますので、八代市は標準的であると考えられます。

・行政コスト対公共資産比率 ＝ 経常行政コスト÷公共資産×100

項　目	H26	
	普通会計	連結ベース
全　体	27.0%	40.7%
生活インフラ・国土保全	6.0%	4.6%
教　育	10.6%	11.4%
福　祉	702.3%	2308.3%
環　境　衛　生	73.1%	28.8%
産　業　振　興	27.9%	28.9%
消　防	264.2%	55.5%
総　務	47.9%	48.0%

（4）純資産変動計算書（Net Worth Matrix）

純資産変動計算書は、貸借対照表の純資産の部に計上されている各項目が、その会計年度においてどのような要因により変動したかを表す財務書類です、なお、純資産とは、貸借対照表における財源の調達先のうち、これまで世代（過去及び現世代）が既に負担し、債務の返済が終了しているものです。

行政コスト計算書における「純経常行政コスト」が純資産の減少をもたらしますが、地方税や地方交付税などの一般財源や国や県からの補助金等により純資産は増加することになります。臨時的な要因による損益及び資産の評価替えにより発生した資産額の増減がある場合にも、純資産は増減することになります。臨時的に発生する損失及び収益としては、災害が起こった際や公共資産を除売却した際に発生する費用及び収益などが該当します。

行政コスト計算書でも述べましたが、税収を収益ではなく所有者からの拠出と捉えて純資産変動計算書に計上していることから、純経常行政コストが一般財源及び補助金等受入れにより、どの程度賄われているかをみることができます。

平成２６年度　普通会計純資産変動計算書（概要表）

（単位：百万円）

	純資産合計	公共資産等整備 国庫補助金等	公共資産等整備 一般財源等	その他 一般財源等	資産評価差額
期首純資産残高	131,940	40,516	127,104	△ 35,827	147
純経常行政コスト	△ 69,255			△ 69,255	
一般財源	34,942			34,942	
地方税	13,881			13,881	
地方交付税	17,420			17,420	
その他行政コスト充当財源	3,641			3,641	
補助金等受入	15,479	2,113		13,366	
臨時損益	△ 63			△ 63	
科目振替	―	△ 1,477	5,841	△ 4,364	
資産評価替等	△ 2				△ 2
期末純資産残高	113,041	41,152	132,945	△ 61,201	145

・純資産変動計算書を活用した財務分析

・行政コスト対税収等比率

税収等の一般財源等に対する純経常行政コストの比率をみることによって、当該年度の税収等のうち、どれだけが資産形成の伴わない純経常行政コストに費やされたのかが分かります。この比率が１００％に近づくほど資産形成の余裕が低いと言え、１００％を超えると、過去から蓄積した資産が取り崩されたか、あるいは翌年度へ引き継ぐ負担が増加したことを表します。

なお、平均的な数値としては、９０．０～１１０．０％となっていますので、八代市は高いと考えられます。清掃センター建設費用などが増加の要因となっています。

・行政コスト対税収等比率 ＝ 純経常行政コスト÷税収等×100

（単位：百万円）

項　目	H26	
	普通会計	連結ベース
純経常行政コスト	69,255	91,201
一般財源	34,942	35,891
補助金等受入（その他一財等）	15,479	36,803
行政コスト対税収等比率	137.4%	125.5%

※税収等 ＝ 一般財源＋補助金等受入（その他一般財源等）

（5）資金収支計算書（Cash flow Statement）

資金収支計算書は、その会計年度における地方自治体の行政サービス提供に伴う現金等の資金の流れを、性質の異なる「経常的収支の部」、「公共資産整備収支の部」、「投資・財務的収支の部」の３つの区分に分別して表示した財務書類です。

支出と財源の対応関係を重視した区分とすることにより、実態として、経常的な行政活動、公共資産の整備に伴う活動、投資活動や地方債の返済など財務活動のそれぞれの資金の移動に関して、国県補助金等、基金繰入及び地方債等どのような財源が充当されているかを明らかにしています。

資金収支計算書は資金の流れと残高を表していますが、会計年度末における貸借対照表の歳計現金（連結ベースでは、流動資産の部「資金」と関連し、資金収支計算書の期末残高と一致します。

公共資産等整備収支の部及び投資・財務的収支の部において合計マイナス99億円が発生していますが、経常的収支の部での一般財源を充当して資金不足を賄っています。

平成２６年度　普通会計資金収支計算書（概要表）

（単位：百万円）

	H26年度
経常的支出	39,736
経常的収入	49,539
経常的収支	9,803
公共資産整備支出	9,544
公共資産整備収入	7,518
公共資産整備収支	△ 2,026
投資・財務的支出	8,659
投資・財務的収入	782
投資・財務的収支	△ 7,877
当年度歳計現金増減額	△ 102
期首歳計現金残高	1,871
期末歳計現金残高	1,769

・資金収支計算書を活用した財務分析

①地方債の償還可能年数

地方自治体が抱えている地方債を、経常的に確保できる資金で返済した場合に何年で返済できるかを表し、債務返済能力を測ることができます。

・地方債の償還可能年数 ＝ 地方債残高÷経常的収支額

（単位：百万円）

項　目	H26	
	普通会計	連結ベース
地方債残高	61,335	91,163
経常的収支額	7,164	6,459
地方債の償還可能年数	8.6年	14.1年

※経常的収支額は、地方債発行額、基金取崩額を除いています。

※地方債残高には、赤字地方債を含めています。

②プライマリーバランス（基礎的財政収支）

プライマリーバランスとは、地方債の元金及び利子を除いた支出額と、地方債発行額を除いた収入額とのバランスが取れているかをみることにより、地方自治体の財政運営が持続可能であるかが分かります。バランスが取れていれば、税収等で賄われている状態であると考えられ、新たに地方債を発行しない財政運営が可能となります。

・プライマリーバランス ＝ 収入総額－地方債発行額－財政調整基金等取崩額－支出総額＋地方債償還額＋財政調整基金等積立額

※収入総額には、繰越金を含めない。

（単位：百万円）

項　目	H26年度
収入総額（※繰越金除く）	57,839
地方債発行額	△ 5,807
財政調整基金等取崩額	0
支出総額	△ 57,940
地方債償還額	6,790
財政調整基金等積立額	2
プライマリーバランス	884

（６）連結の対象範囲

地方自治体の会計は普通会計で実施している事業以外にも、水道事業や下水道事業、各保険事業など特別会計を設置して多様な事業を実施しており、また、機動的・弾力的に関係団体と連携協力をして行政サービスを提供しています。

普通会計の財務書類のみでは行政サービス実施主体全体としての包括的な財政状態や経営成績を表すことはできませんが、公営事業会計及び関係団体等を含めた連結ベースでの財務書類を作成することにより、総合的に表すことができるようになります。

八代市以外の会計における連結対象となる「地方自治体と連携協力して行政サービスを提供している関係団体」とは、一定割合以上の関与及び財政支援のもとで、地方自治体の事務事業と密接な関連業務を行っている地方独立行政法人、一部事務組合・広域連合、地方三公社及び第三セクター等をいいます。

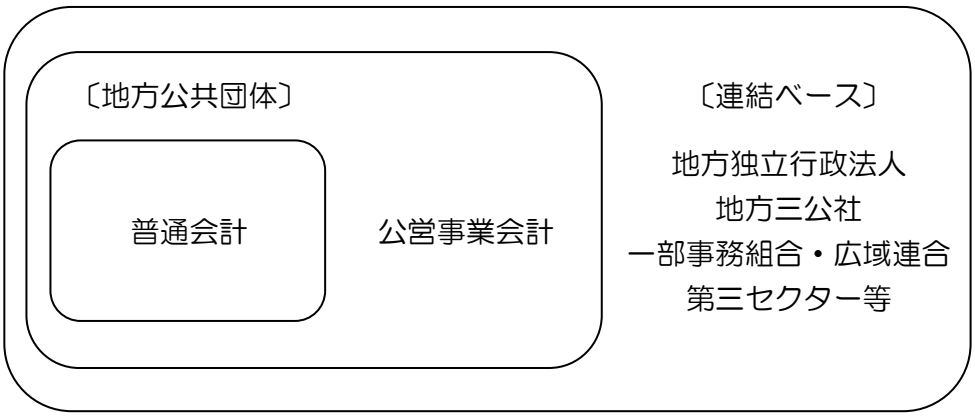

連結範囲としては、公営事業会計は全て連結対象となり、地方三公社（土地開発公社・道路公社・住宅供給公社）及び一部事務組合・広域連合は、原則として連結対象となります。さらに、資本金等を５０％以上出資・出捐している第三セクター等については全て連結対象となり、５０％未満の場合でも、その経営に関与している度合いが強い関係団体については連結対象となります。

・八代市の連結対象

<table>
<tr><th colspan="4">区　　分</th><th>会計・法人名等</th></tr>
<tr><td rowspan="5">八代市</td><td colspan="3">普通会計</td><td>一般会計
ケーブルテレビ事業特別会計
診療所特別会計</td></tr>
<tr><td rowspan="3">公営事業会計</td><td rowspan="2">公営企業会計</td><td>法適用会計</td><td>水道事業会計
病院事業会計</td></tr>
<tr><td>法非適用会計</td><td>公共下水道事業特別会計
簡易水道事業特別会計
農業集落排水処理施設事業特別会計
浄化槽市町村整備推進事業特別会計</td></tr>
<tr><td colspan="2">その他の特別会計</td><td>国民健康保険特別会計
後期高齢者医療特別会計
介護保険特別会計</td></tr>
<tr><td rowspan="3">八代市以外の会計</td><td colspan="3">一部事務組合・広域連合</td><td>八代広域行政事務組合
八代生活環境事務組合（一般・水道）
氷川町及び八代市中学校組合
後期高齢者医療広域連合</td></tr>
<tr><td colspan="3">地方三公社</td><td>八代市土地開発公社</td></tr>
<tr><td colspan="3">第三セクター等</td><td>財団法人　八代市学校給食会
一般財団法人　サンライフ八代
社会福祉法人　八代市社会福祉事業団
さかもと温泉センター　株式会社
株式会社　トーヨー
株式会社　東陽地区ふるさと公社
株式会社　いずみ</td></tr>
</table>

※八代市には、上記以外に「久連子財産区特別会計」と「椎原財産区特別会計」がありますが、財産区については、市町村等に財産を帰属させられない経緯から設けられた制度であるため、連結の対象としていません。

平成２６年度　八代市の普通会計財務書類４表（総務省方式改訂モデル）概要版

新地方公会計制度の概要

地方自治体の会計は、その会計年度における現金の収入及び支出のみを基本とする現金主義によって処理されていたので、現金の収支が伴わない資産や負債といったストック情報や、継続的な行政サービスを提供するために発生したコスト情報など十分な財務情報が把握できませんでした。企業会計的手法を取り入れ、それらの不足している情報を補うのが、「新地方公会計改革」の財務書類4表です。

新地方公会計改革により、現金の収支だけでなく、全ての経済資源の増減及び移動を、その発生した事実を基準として処理を行い、財務書類の整備を行っています。新地方公会計改革モデルの財務書類4表とは、「貸借対照表」、「行政コスト計算書」、「純資産変動計算書」及び「資金収支計算書」から構成されます。

八代市では、総務省が示した2つのモデルのうち「総務省方式改訂モデル」を採用し、普通会計だけでなく特別会計や土地開発公社、一部事務組合・広域連合なども含めた連結ベースでの財務書類4表も作成しました。

・市民１人あたりの資産は、　１５９．０万円
・市民１人あたりの負債は、　７２．６万円
・市民１人あたりへの行政サービス提供は、　５２．９万円

貸 借 対 照 表

「貸借対照表」は、会計年度末における八代市の財政状態を表す財務書類で、市民サービスを行うための土地や建物など資産の保有状況とそれらを形成するための財源調達状況を表しています。

資産　2,080.4億円

市が保有している土地・建物・預金等
【内訳】
①公共資産　1,895.9億円
道路、学校、保育所など
②投資等　113.0億円
出資金、基金、貸付金など
③流動資産　71.6億円
現金預金、財政調整基金など
うち、歳計現金　17.7億円

負債　950.0億円

市債や退職金など、将来世代の負担で返済していく債務です。

純資産　1,130.4億円

過去及び現世代が既に負担し、支払が済んでいる正味の資産です。

資金収支計算書

「資金収支計算書」は、1年間の現金等の増減を性質別に分けて表す財務書類です。

期首(H25度末)歳計現金残高　18.7億円

当期変動高　△1.0億円

【内訳】
経常的収支　98.0億円
公共資産整備収支　△20.3億円
投資・財務的収支　△78.8億円

期末(H26年度末)歳計現金残高　17.7億円

純資産変動計算書

「純資産変動計算書」は、純資産がどのように変動したかを表す財務書類です。

期首(H25年度末)純資産残高　1,319.4億円

当期変動高　△188.9億円

【内訳】
純経常行政コスト　△692.5億円
財源の調達　503.6億円
その他　0億円

期末(H26年度末)純資産残高　1,130.4億円

行政コスト計算書

1年間の行政活動のうち、福祉の給付サービスやごみ収集など資産形成につながらない行政サービスの提供に要したコストを表す財務書類です。

経常行政コスト（A）
【内訳】　711.0億円
人にかかるコスト　80.6億円
物にかかるコスト　130.0億円
移転支出的なコスト　292.0億円
その他のコスト　208.4億円

経常収益（B）
18.4億円
行政サービスの利用で市民の皆さんが、直接負担する使用料や手数料です。

純経常行政コスト
（A－B）　692.5億円

経常行政コストから経常収益を差し引いた純粋な行政コストです。

平成２６年度　八代市の連結財務書類４表（総務省方式改訂モデル）概要版

・市民１人あたりの資産は、　１９２．７万円
・市民１人あたりの負債は、　９７．５万円
・市民１人あたりへの行政サービス提供は、　６９．７万円

平成26年度　八代市の連結範囲

連結ベース

市全体

普通会計

・一般会計
・ケーブルテレビ事業特別会計
・診療所特別会計

・水道事業会計
・病院事業会計
・公共下水道事業特別会計
・簡易水道事業会計
・農業集落排水処理施設事業特別会計
・浄化槽市町村整備推進事業特別会計
・国民健康保険特別会計
・後期高齢者医療特別会計
・介護保険特別会計

・八代広域行政事務組合
・八代生活環境事務組合
・氷川町及び八代市中学校組合
・後期高齢者医療広域連合
・八代市土地開発公社
・(財)八代市学校給食会
・(財)サンライフ八代
・(社)八代市社会福祉事業団
・さかもと温泉センター(株)
・(株)トーヨー
・(株)東陽地区ふるさと公社
・(株)いずみ

連結資金収支計算書

連結対象を含めた1年間の現金等の増減を表した連結ベースでの資金収支計算書です。

期首(H25年度末)資金残高　100.4億円

当期変動高　△2.7億円

【内訳】
経常的収支　101.5億円
公共資産整備収支　△23.0億円
投資・財務的収支　△81.1億円

期末(H26年度末)資金残高　97.7億円

連結行政コスト計算書

行政コスト計算書の考え方を連結対象全てに適用し、連結ベースで1年間の資産形成を伴わない行政サービス提供に要したコストを表した行政コスト計算書です。

経常行政コスト(A)
【内訳】　1,244.8億円
人にかかるコスト　120.7億円
物にかかるコスト　181.0億円
移転支出的なコスト　720.4億円
その他のコスト　222.7億円

経常収益(B)
332.8億円
施設使用料や手数料に加え、上下水道料金や国保税、介護保険料などが含まれています。

純経常行政コスト（A－B）　912.0億円

経常行政コストから経常収益を差し引いた純粋な行政コス

連結純資産変動計算書

連結対象を含めた八代市の正味の資産が、1年間でどのように増減したかを表した連結ベースでの純資産変動計算書です。

期首(H25年度末)純資産残高　1,687.5億円

当期変動高　△183.4億円

【内訳】
純経常行政コスト　△912.0億円
財源の調達　725.9億円
その他　2.6億円

期末(H26年度末)純資産残高　1,504.1億円

連結貸借対照表

連結対象の各会計・法人等を1つの行政サービス主体とみなし、八代市全体の財政状態を表す連結ベースでの貸借対照表です。

資産　2,780.6億円

市全体で保有している土地・建物など
【内訳】
①公共資産　2,522.3億円
道路、学校、保育所、上下水道など
②投資等　138.3億円
出資金、基金、貸付金など
③流動資産　120.0億円
現金預金、財政調整基金など
うち、資金　97.7億円

負債　1,276.4億円

特別家計の借入金を含めた市全体の、将来世代の負担で返済していく

純資産　1,504.1億円

過去及び現世代が既に負担し、支払が済んでいる正味の資産です。

第 1 章

普 通 会 計 財 務 諸 表

貸借対照表

（平成２７年３月３１日現在）

（単位：千円）

借方				貸方			
[資産の部]				[負債の部]			
1　公共資産				1　固定負債			
(1) 有形固定資産				(1) 地方債		55,264,978	
①生活インフラ・国土保全	96,374,455			(2) 長期未払金			
②教育	47,986,088			①物件の購入等	0		
③福祉	2,929,947			②債務保証又は損失補償	0		
④環境衛生	5,059,678			③その他	22,551,084		
⑤産業振興	24,673,858			長期未払金計		22,551,084	
⑥消防	762,457			(3) 退職手当引当金		8,533,965	
⑦総務	11,746,976			(4) 損失補償等引当金		3,550	
有形固定資産合計		189,533,459		固定負債合計			86,353,577
(2) 売却可能資産		53,988					
公共資産合計			189,587,447	2　流動負債			
				(1) 翌年度償還予定地方債		6,070,170	
2　投資等				(2) 短期借入金（翌年度繰上充用金）		0	
(1) 投資及び出資金				(3) 未払金		1,486,984	
①投資及び出資金	2,349,670			(4) 翌年度支払予定退職手当		622,348	
②投資損失引当金	△ 76,896			(5) 賞与引当金		471,035	
投資及び出資金計		2,272,774		流動負債合計			8,650,537
(2) 貸付金		370,242					
(3) 基金等				負　債　合　計			95,004,114
①退職手当目的基金	0						
②その他特定目的基金	6,395,653						
③土地開発基金	1,567,508						
④その他定額運用基金	24,000			[純資産の部]			
⑤退職手当組合積立金	0			1　公共資産等整備国県補助金等			41,151,240
基金等計		7,987,161					
(4) 長期延滞債権		947,062		2　公共資産等整備一般財源等			132,944,985
(5) 回収不能見込額		△ 280,685					
投資等合計			11,296,554	3　その他一般財源等			△ 61,200,871
3　流動資産				4　資産評価差額			145,528
(1) 現金預金							
①財政調整基金	3,517,035			純　資　産　合　計			113,040,882
②減債基金	702,533						
③歳計現金	1,769,277						
現金預金計		5,988,845					
(2) 未収金							
①地方税	222,971						
②その他	1,210,263						
③回収不能見込額	△ 261,084						
未収金計		1,172,150					
流動資産合計			7,160,995				
資　産　合　計			208,044,996	負債・純資産合計			208,044,996

※１　他団体及び民間への支出金により形成された資産	①生活インフラ・国土保全	6,492,679	千円
	②教育	556,164	千円
	③福祉	866,028	千円
	④環境衛生	1,060,022	千円
	⑤産業振興	8,656,137	千円
	⑥消防	2,199	千円
	⑦総務	1,573,085	千円
	計	19,206,314	千円
上の支出金に充当された財源	①国県補助金等	7,101,863	千円
	②地方債	4,024,011	千円
	③一般財源等	8,080,440	千円
	計	19,206,314	千円
※２　債務負担行為に関する情報	①物件の購入等		千円
	②債務保証又は損失補償	144,000	千円
	（うち共同発行地方債に係るもの）	0	千円）
	③その他	416	千円

※３　地方債残高（翌年度償還予定額を含む）のうち56,507,272千円については、償還時に地方交付税の算定の基礎に含まれることが見込まれているものです。

※４　普通会計の将来負担に関する情報

項目	金額		[内訳] 負債計上【(翌年度償還予定)地方債・(長期)未払金・引当金】		[内訳] 注記【契約債務・偶発債務】	
普通会計の将来負担額	93,367,269	千円				
[内訳]　普通会計地方債残高	61,395,447	千円	61,395,447	千円		
債務負担行為支出予定額	1,106,742	千円	1,106,742	千円	0	千円
公営事業地方債負担見込額	21,036,016	千円			21,036,016	千円
一部事務組合等地方債負担見込額	669,201	千円			669,201	千円
退職手当負担見込額	9,156,313	千円	9,156,313	千円		
第三セクター等債務負担見込額	3,550	千円	3,550	千円	0	千円
連結実質赤字額	0	千円			0	千円
一部事務組合等実質赤字負担額	0	千円			0	千円
基金等将来負担軽減資産	71,816,668	千円				
[内訳]　地方債償還額等充当基金残高	13,203,038	千円				
地方債償還額等充当歳入見込額	1,167,094	千円				
地方債償還額等充当交付税見込額	57,446,536	千円				
(差引)普通会計が将来負担すべき実質的な負債	21,550,601	千円				

※５　有形固定資産のうち、土地は36,234,037千円です。また、有形固定資産の減価償却累計額は158,541,155千円です。

行政コスト計算書

（自　平成26年4月１日
至　平成27年3月31日）

【経常行政コスト】

（単位：千円）

		総　額	（構成比率）	生活インフラ・国土保全	教　育	福　祉	環境衛生	産業振興	消　防	総　務	議　会	支払利息	回収不能見込計上額	その他
1	（1）人件費	7,258,155	10.2%	730,916	1,128,139	1,120,105	546,256	991,047	101,349	2,281,433	358,910			0
	（2）退職手当引当金繰入等	325,537	0.5%	6,892	75,463	39,127	30,289	54,788	2,171	98,496	18,311			0
	（3）賞与引当金繰入額	471,035	0.7%	27,792	77,612	77,178	37,335	62,284	6,988	157,135	24,711			0
	小　計	8,054,727	11.3%	765,600	1,281,214	1,236,410	613,880	1,108,119	110,508	2,537,064	401,932			0
2	（1）物件費	5,606,765	7.9%	103,333	1,753,995	289,812	1,792,584	520,006	68,677	1,051,201	26,937			220
	（2）維持補修費	450,125	0.6%	321,342	55,630	11,197	14,079	26,696	5,333	15,848	0			
	（3）減価償却費	6,946,224	9.8%	2,594,826	1,447,117	230,053	378,434	1,490,005	85,900	719,889	0			
	小　計	13,003,114	18.3%	3,019,501	3,256,742	531,062	2,185,097	2,036,707	159,910	1,786,938	26,937	0		220
3	（1）社会保障給付	14,027,578	19.7%		133,580	13,594,581	299,417							
	（2）補助金等	4,983,163	7.0%	21,688	204,727	740,031	419,175	1,113,502	2,013,553	469,259	1,228			0
	（3）他会計等への支出額	7,429,480	10.4%	1,694,000	0	5,316,843	347,511	66,796	4,330	0	0			0
	（4）他団体への公共資産整備補助金等	2,762,736	3.9%	278,623	11,239	143,940	63,702	2,261,232	0	4,000	0			0
	小　計	29,202,957	41.1%	1,994,311	349,546	19,795,395	1,129,805	3,441,530	2,017,883	473,259	1,228			0
4	（1）支払利息	778,123	1.1%									778,123		
	（2）回収不能見込計上額	474,561	0.7%										474,561	
	（3）その他行政コスト	19,584,094	27.5%	△ 57,300	△ 147,790	78,346	19,640,961	186,242	0	△ 116,365	0			0
	小　計	20,836,778	29.3%	△ 57,300	△ 147,790	78,346	19,640,961	186,242	0	△ 116,365	0	778,123	474,561	0
経常行政コスト　a		71,097,576		5,722,112	4,739,712	21,641,213	23,569,743	6,772,598	2,288,301	4,680,896	430,097	778,123	474,561	220
（構成比率）				8.0%	6.7%	30.4%	33.2%	9.5%	3.2%	6.6%	0.6%	1.1%	0.7%	0.0%

【経常収益】

														一般財源振替額
1 使用料・手数料　b	942,348		47,066	51,903	123,830	334,610	2,933	0	191,803	0	11,560		78,945	99,698
2 分担金・負担金・寄附金　c	900,637		3,200	3,641	748,718	10,282	94,890	0	17,392	0	198		6,777	15,539
経常収益合計（b＋c）d	1,842,985		50,266	55,544	872,548	344,892	97,823	0	209,195	0	11,758		85,722	115,237
d／a	2.6%		0.9%	1.2%	4.0%	1.5%	1.4%	0.0%	4.5%	0.0%	1.5%		38964.5%	

（差引）純経常行政コスト　a－d	69,254,591		5,671,846	4,684,168	20,768,665	23,224,851	6,674,775	2,288,301	4,471,701	430,097	766,365	474,561	△ 85,502	△ 115,237

純資産変動計算書

（自　平成26年4月 1 日
至　平成27年3月31日）

（単位：千円）

	純資産合計	公共資産等整備 国県補助金等	公共資産等整備 一般財源等	その他 一般財源等	資産評価差額
期首純資産残高	131,939,616	40,515,333	127,104,034	△ 35,827,020	147,269
純経常行政コスト	△ 69,254,591			△ 69,254,591	
一般財源					
地方税	13,881,121			13,881,121	
地方交付税	17,419,375			17,419,375	
その他行政コスト充当財源	3,641,122			3,641,122	
補助金等受入	15,479,433	2,112,840		13,366,593	
臨時損益					
災害復旧事業費	△ 59,923			△ 59,923	
公共資産除売却損益	0			0	
投資損失	0			0	
損失補償履行確定額	△ 1,181			△ 1,181	
損失補償等引当金繰入	△ 2,349			△ 2,349	
科目振替					
公共資産整備への財源投入			3,117,921	△ 3,117,921	
公共資産処分による財源増		0		0	
貸付金・出資金等への財源投入			486,046	△ 486,046	
貸付金・出資金等の回収等による財源増			△ 626,433	626,433	
減価償却による財源増		△ 1,476,933	△ 5,469,199	6,946,132	0
地方債償還に伴う財源振替			8,332,616	△ 8,332,616	
資産評価替えによる変動額	△ 1,741				△ 1,741
無償受贈資産受入	0				0
その他	0				
期末純資産残高	113,040,882	41,151,240	132,944,985	△ 61,200,871	145,528

資金収支計算書

（自　平成26年4月　1日
至　平成27年3月31日）

（単位：千円）

1　経常的収支の部	
人件費	8,245,282
物件費	5,606,765
社会保障給付	14,027,578
補助金等	4,983,163
支払利息	778,123
他会計等への事務費等充当財源繰出支出	5,585,527
その他支出	510,048
支出合計	39,736,486
地方税	13,783,501
地方交付税	17,419,375
国県補助金等	11,412,799
使用料・手数料	905,976
分担金・負担金・寄附金	797,929
諸収入	287,330
地方債発行額	2,579,680
基金取崩額	58,799
その他収入	2,293,826
収入合計	49,539,215
経常的収支額	9,802,729

2　公共資産整備収支の部	
公共資産整備支出	6,707,712
公共資産整備補助金等支出	2,762,736
他会計等への建設費充当財源繰出支出	73,813
支出合計	9,544,261
国県補助金等	4,046,594
地方債発行額	3,226,920
基金取崩額	68,000
その他収入	176,185
収入合計	7,517,699
公共資産整備収支額	△ 2,026,562

3　投資・財務的収支の部	
投資及び出資金	0
貸付金	509,970
基金積立額	366,029
定額運用基金への繰出支出	1,018
他会計等への公債費充当財源繰出支出	1,770,140
地方債償還額	6,012,212
長期未払金支払支出	0
支出合計	8,659,369
国県補助金等	20,040
貸付金回収額	539,313
基金取崩額	0
地方債発行額	0
公共資産等売却収入	96,317
その他収入	125,938
収入合計	781,608
投資・財務的収支額	△ 7,877,761

翌年度繰上充用金増減額	0
当年度歳計現金増減額	△ 101,594
期首歳計現金残高	1,870,871
期末歳計現金残高	1,769,277

※1 一時借入金に関する情報
① 資金収支計算書には一時借入金の増減は含まれていません。
② 平成25年度における一時借入金の借入限度額は8,500,000千円です。
③ 支払利息のうち、一時借入金利子は0千円です。

※2 基礎的財政収支（プライマリーバランス）に関する情報

収入総額		59,709,393
繰越金	△	1,870,871
地方債発行額	△	5,806,600
財政調整基金等取崩額	△	0
支出総額	△	57,940,116
地方債償還額		6,790,203
財政調整基金等積立額		2,301
基礎的財政収支		884,310

第２章

連 結 財 務 諸 表

連結貸借対照表

（平成27年3月31日現在）

（単位：千円）

借方				貸方			
[資産の部]				[負債の部]			
1 公共資産				1 固定負債			
(1) 有形固定資産				(1) 地方公共団体			
①生活インフラ・国土保全	142,805,711			①普通会計地方債	55,264,978		
②教育	48,031,732			②公営事業地方債	26,598,900		
③福祉	2,959,001			地方公共団体計		81,863,878	
④環境衛生	16,993,305			(2) 関係団体			
⑤産業振興	26,131,033			①一部事務組合・広域連合地方債	943,645		
⑥消防	3,471,061			②地方三公社長期借入金	0		
⑦総務	11,748,204			③第三セクター等長期借入金	2,210		
⑧収益事業	0			関係団体計		945,855	
⑨その他	0			(3) 長期未払金		22,560,973	
有形固定資産計		252,140,047		(4) 引当金		10,518,466	
(2) 無形固定資産		23,069		（うち退職手当等引当金）		10,484,468	
(3) 売却可能資産		71,058		（うちその他の引当金）		33,998	
公共資産合計			252,234,174	(5) その他		430,058	
				固定負債合計			116,319,230
2 投資等				2 流動負債			
(1) 投資及び出資金		459,894		(1) 翌年度償還予定額			
(2) 貸付金		313,839		①地方公共団体	8,149,225		
(3) 基金等		11,896,001		②関係団体	204,304		
(4) 長期延滞債権		1,791,780		翌年度償還予定額計		8,353,529	
(5) その他		119,092		(2) 短期借入金（翌年度繰上充用金を含む）		0	
(6) 回収不能見込額		△ 753,993		(3) 未払金		1,682,669	
投資等合計			13,826,613	(4) 翌年度支払予定退職手当		622,348	
				(5) 賞与引当金		636,035	
3 流動資産				(6) その他		30,412	
(1) 資金		9,772,994		流動負債合計			11,324,993
(2) 未収金		1,313,763		負債合計			127,644,223
(3) 販売用不動産		56,403					
(4) その他		1,301,018					
(5) 回収不能見込額		△ 449,538					
流動資産合計			11,994,640				
				純資産合計			150,411,204
4 繰延勘定			0				
資産合計			278,055,427	負債及び純資産合計			278,055,427

連結行政コスト計算書

（自　平成26年4月 1 日
至　平成27年3月31日）

【経常行政コスト】

（単位：千円）

		総　額	（構成比率）	生活インフラ・国土保全	教　育	福　祉	環境衛生	産業振興	消　防	総　務	議会	支払利息	回収不能見込計上額	その他
1	（1）人件費	10,606,903	8.5%	960,750	1,411,304	1,701,644	1,402,075	1,138,192	1,312,595	2,321,223	359,120			0
	（2）退職手当等引当金繰入等	830,130	0.7%	6,892	81,095	40,513	72,611	55,305	455,019	100,384	18,311			0
	（3）賞与引当金繰入額	634,994	0.5%	42,670	77,673	100,725	80,023	63,209	83,095	162,866	24,733			0
	小　計	12,072,027	9.7%	1,010,312	1,570,072	1,842,882	1,554,709	1,256,706	1,850,709	2,584,473	402,164			0
2	（1）物件費	8,035,942	6.5%	454,674	1,900,727	1,417,759	2,358,953	675,121	136,964	1,063,587	27,937			220
	（2）維持補修費	675,609	0.5%	344,433	56,462	14,911	197,560	29,206	12,572	20,465	0			
	（3）減価償却費	9,384,711	7.5%	4,312,615	1,448,414	230,053	946,189	1,550,450	176,994	719,996	0			
	小　計	18,096,262	14.5%	5,111,722	3,405,603	1,662,723	3,502,702	2,254,777	326,530	1,804,048	27,937	0		220
3	（1）社会保障給付	60,384,336	48.5%	0	133,732	59,945,692	304,912	0						
	（2）補助金等	8,691,991	7.0%	125,969	202,925	6,459,661	△ 28,561	1,123,147	371,669	435,946	1,235			0
	（3）他会計等への支出額	201,426	0.2%	△ 10,000	0	219,428	△ 8,909	1,084	△ 177	0	0			0
	（4）他団体への公共資産整備補助金等	2,767,674	2.2%	283,561	11,239	143,940	63,702	2,261,232	0	4,000	0			0
	小　計	72,045,427	57.9%	399,530	347,896	66,768,721	331,144	3,385,463	371,492	439,946	1,235			0
4	（1）支払利息	1,349,248	1.1%									1,349,248		
	（2）回収不能見込計上額	620,613	0.5%										620,613	
	（3）その他行政コスト	20,298,167	16.3%	△ 53,479	△ 147,396	419,135	19,659,238	537,034	0	△ 116,365	0			0
	小　計	22,268,028	17.9%	△ 53,479	△ 147,396	419,135	19,659,238	537,034	0	△ 116,365	0	1,349,248	620,613	0
経常行政コスト a		124,481,744		6,468,085	5,176,175	70,693,461	25,047,793	7,433,980	2,548,731	4,712,102	431,336	1,349,248	620,613	220
（構成比率）				5.2%	4.2%	56.8%	20.1%	6.0%	2.0%	3.8%	0.3%	1.1%	0.5%	0.0%

【経常収益】

															一般財源振替額
1 使用料・手数料	969,099		47,066	51,911	123,830	358,193	2,933	3,086	191,803	0	11,560		78,945	99,772
2 分担金・負担金・寄附金	21,727,048		61,813	3,644	20,812,360	12,487	94,890	770,057	17,392	0	198		6,777	△ 52,570
3 保険料	6,673,924				6,673,924									
4 事業収益	3,579,369		888,760	430,224	299,780	1,332,501	628,104	0	0	0			0	
5 その他特定行政サービス収入	138,462		9,158	7,622	55,671	43,449	22,562	0	0	0			0	
6 他会計補助金等	192,694		△ 10,000	0	172,307	29,303	1,084	0	0	0			0	
経常収益合計 b	33,280,596		996,797	493,401	28,137,872	1,775,933	749,573	773,143	209,195	0	11,758		85,722	47,202
b／a	26.7%		15.4%	9.5%	39.8%	7.1%	10.1%	30.3%	4.4%	0.0%	0.9%		38964.5%	
（差引）純経常行政コスト　a－b	91,201,148		5,471,288	4,682,774	42,555,589	23,271,860	6,684,407	1,775,588	4,502,907	431,336	1,337,490	620,613	△ 85,502	△ 47,202

連結純資産変動計算書

（自　平成26年4月 1 日
至　平成27年3月31日）

（単位：千円）

	純資産合計	公共資産等整備 国県補助金等	公共資産等整備 一般財源等	他団体及び 民間出資分	その他 一般財源等	資産評価差額
期首純資産残高	168,768,318	60,474,122	136,654,140	181,047	△ 28,737,586	196,595
純経常行政コスト	△ 91,201,148				△ 91,201,148	
一般財源						
地方税	13,881,121				13,881,121	
地方交付税	17,419,375				17,419,375	
その他行政コスト充当財源	4,590,188				4,590,188	
補助金等受入	36,802,987	2,449,048			34,353,939	
臨時損益						
災害復旧事業費	△ 59,923				△ 59,923	
公共資産除売却損益	△ 1,252				△ 1,252	
投資損失	0				0	
損失補償履行確定額	△ 1,181				△ 1,181	
損失補償等引当金繰入	△ 2,349				△ 2,349	
収益事業純損失	0				0	
資本費平準化債	0				0	
科目振替						
公共資産整備への財源投入			3,163,887		△ 3,163,887	
公共資産処分による財源増		0	0		0	0
貸付金・出資金等への財源投入		0	495,488		△ 495,488	
貸付金・出資金等の回収等による財源増		0	△ 626,296		626,296	
減価償却による財源増		△ 2,222,146	△ 6,846,937		9,069,083	
地方債償還に伴う財源振替			9,979,861		△ 9,979,861	
出資の受入・新規設立	0			0		0
資産評価替えによる変動額	△ 1,276					△ 1,276
無償受贈資産受入	△ 38,945					△ 38,945
その他	255,289	△ 158,313	△ 94,244	0	507,846	0
期末純資産残高	150,411,204	60,542,711	142,725,899	181,047	△ 53,194,827	156,374

連結資金収支計算書

（自　平成26年4月　1日
至　平成27年3月31日）

（単位：千円）

1　経常的収支の部	
人件費	11,962,885
物件費	8,018,042
社会保障給付	60,384,365
補助金等	8,737,554
支払利息	1,349,248
他会計等への事務費等充当財源繰出支出	148
その他支出	1,415,089
支出合計	91,867,331
地方税	13,783,501
地方交付税	17,419,375
国県補助金等	32,400,145
使用料・手数料	932,727
分担金・負担金・寄附金	20,772,374
保険料	6,653,174
事業収入	3,616,598
諸収入	387,047
地方債発行額	2,579,680
長期借入金借入額	0
短期借入金増加額	0
基金取崩額	1,107,948
他会計補助金等	466
その他収入	2,361,070
収入合計	102,014,105
経常的収支額	10,146,774

2　公共資産整備収支の部	
公共資産整備支出	8,539,957
公共資産整備補助金等支出	2,767,674
他会計への建設費充当財源繰出支出	0
地方独立行政法人公共資産整備支出	0
一部事務組合・広域連合公共資産整備支出	0
地方三公社公共資産整備支出	0
第三セクター等公共資産整備支出	0
支出合計	11,307,631
国県補助金等	4,382,802
地方債発行額	3,979,420
長期借入金借入額	0
基金取崩額	68,000
他会計補助金等	701
その他収入	573,491
収入合計	9,004,414
公共資産整備収支額	△ 2,303,217

3　投資・財務的収支の部	
投資及び出資金	0
貸付金	509,970
基金積立額	606,690
定額運用基金への繰出支出	1,018
他会計等への公債費充当財源繰出支出	0
地方債償還額	8,332,272
長期借入金返済額	0
短期借入金減少額	0
収益事業純支出	0
その他支出	0
支出合計	9,449,950
国県補助金等	20,040
貸付金回収額	539,313
基金取崩額	98,639
地方債発行額	463,600
長期借入金借入額	0
公共資産等売却収入	96,401
収益事業純収入	0
収益事業純収入	0
その他収入	125,995
収入合計	1,343,988
投資・財務的収支額	△ 8,105,962

翌年度繰上充用金増減額	0
当年度資金増減額	△ 262,405
期首資金残高	10,035,464
経費負担割合変更に伴う差額経費負担割合変更に伴う差額	△ 65
期末資金残高	9,772,994

資　料

八代市全体の貸借対照表

（平成27年3月31日現在）

（単位：千円）

借方				貸方			
[資産の部]				[負債の部]			
1 公共資産				1 固定負債			
(1) 有形固定資産				(1) 地方債			
①生活インフラ・国土保全	142,805,670			①普通会計地方債	55,264,978		
②教育	47,986,088			②公営事業地方債	26,598,900		
③福祉	2,929,947			地方債計		81,863,878	
④環境衛生	12,930,333			(2) 長期未払金		22,551,084	
⑤産業振興	26,088,529			(3) 引当金		8,760,363	
⑥消防	762,457			（うち退職手当等引当金）		8,726,365	
⑦総務	11,746,976			（うちその他の引当金）		33,998	
⑧収益事業	0			(4) その他		426,832	
⑨その他	0			固定負債合計			113,602,157
有形固定資産計		245,250,000					
(2) 無形固定資産		376		2 流動負債			
(3) 売却可能資産		53,988		(1) 翌年度償還予定地方債		8,149,225	
公共資産合計			245,304,364	(2) 短期借入金（翌年度繰上充用金を含む）		0	
				(3) 未払金		1,550,993	
2 投資等				(4) 翌年度支払予定退職手当		622,348	
(1) 投資及び出資金		610,134		(5) 賞与引当金		540,639	
(2) 貸付金		370,242		(6) その他		1,426	
(3) 基金等		7,987,161		流動負債合計			10,864,631
(4) 長期延滞債権		1,791,287					
(5) その他		0		負債合計			124,466,788
(6) 回収不能見込額		△ 753,993					
投資等合計			10,004,831				
3 流動資産							
(1) 資金		7,979,491					
(2) 未収金		787,861					
(3) 販売用不動産		0					
(4) その他		1,226,521		純資産合計			140,386,952
(5) 回収不能見込額		△ 449,328					
流動資産合計			9,544,545				
4 繰延勘定			0				
資産合計			264,853,740	負債及び純資産合計			264,853,740

八代市全体の行政コスト計算書

（自　平成26年4月 1 日
至　平成27年3月31日）

【経常行政コスト】

（単位：千円）

		総　額	（構成比率）	生活インフラ・国土保全	教　育	福　祉	環境衛生	産業振興	消　防	総　務	議会	支払利息	回収不能見込計上額	その他
1	(1)人件費	8,641,840	8.3%	960,750	1,128,139	1,522,583	1,284,660	1,004,016	101,349	2,281,433	358,910			0
	(2)退職手当等引当金繰入等	364,620	0.4%	6,892	75,463	39,127	69,372	54,788	2,171	98,496	18,311			0
	(3)賞与引当金繰入額	539,597	0.5%	42,670	77,612	100,725	66,547	63,209	6,988	157,135	24,711			0
	小　計	9,546,057	9.2%	1,010,312	1,281,214	1,662,435	1,420,579	1,122,013	110,508	2,537,064	401,932			0
2	(1)物件費	6,869,195	6.6%	454,656	1,753,995	786,343	2,176,508	550,658	68,677	1,051,201	26,937			220
	(2)維持補修費	506,507	0.5%	344,433	55,630	11,197	47,370	26,696	5,333	15,848	0			
	(3)減価償却費	9,054,809	8.7%	4,312,615	1,447,117	230,053	711,979	1,547,256	85,900	719,889	0			
	小　計	16,430,511	15.8%	5,111,704	3,256,742	1,027,593	2,935,857	2,124,610	159,910	1,786,938	26,937	0		220
3	(1)社会保障給付	40,541,968	39.1%	0	133,580	40,103,476	304,912	0						
	(2)補助金等	10,800,946	10.4%	125,969	204,727	6,450,436	421,512	1,114,262	2,013,553	469,259	1,228			0
	(3)他会計等への支出額	1,819,431	1.8%	△ 10,000	0	1,841,673	△ 13,149	1,084	△ 177	0	0			0
	(4)他団体への公共資産整備補助金等	2,767,674	2.7%	283,561	11,239	143,940	63,702	2,261,232	0	4,000	0			0
	小　計	55,930,019	53.9%	399,530	349,546	48,539,525	776,977	3,376,578	2,013,376	473,259	1,228			0
4	(1)支払利息	1,337,740	1.3%									1,337,740		
	(2)回収不能見込計上額	618,981	0.6%										618,981	
	(3)その他行政コスト	19,925,262	19.2%	△ 57,300	△ 147,790	403,433	19,657,042	186,242	0	△ 116,365	0			0
	小　計	21,881,983	21.1%	△ 57,300	△ 147,790	403,433	19,657,042	186,242	0	△ 116,365	0	1,337,740	618,981	0
経常行政コスト a		103,788,570		6,464,246	4,739,712	51,632,986	24,790,455	6,809,443	2,283,794	4,680,896	430,097	1,337,740	618,981	220
（構成比率）				6.2%	4.6%	49.7%	23.9%	6.6%	2.2%	4.5%	0.4%	1.3%	0.6%	0.0%

【経常収益】

														一般財源振替額
1 使用料・手数料	942,348		47,066	51,903	123,830	334,610	2,933	0	191,803	0	11,560		78,945	99,698
2 分担金・負担金・寄附金	11,322,749		61,813	3,641	11,110,012	12,487	94,890	0	17,392	0	198		6,777	15,539
3 保険料	6,673,924				6,673,924									
4 事業収益	1,963,994		888,760	0	0	1,041,404	33,830	0	0	0			0	
5 その他特定行政サービス収入	91,061		9,072	0	41,389	40,580	20	0	0	0			0	
6 他会計補助金等	192,228		△ 10,000	0	172,307	28,837	1,084	0	0	0			0	
経常収益合計 b	21,186,304		996,711	55,544	18,121,462	1,457,918	132,757	0	209,195	0	11,758		85,722	115,237
b／a	20.4%		15.4%	1.2%	35.1%	5.9%	1.9%	0.0%	4.5%	0.0%	0.9%		38964.5%	
(差引)純経常行政コスト　a－b	82,602,266		5,467,535	4,684,168	33,511,524	23,332,537	6,676,686	2,283,794	4,471,701	430,097	1,325,982	618,981	△ 85,502	△ 115,237

八代市全体の純資産変動計算書

（自　平成26年4月１日
至　平成27年3月31日）

（単位：千円）

	純資産合計	公共資産等整備 国県補助金等	公共資産等整備 一般財源等	他団体及び 民間出資分	その他 一般財源等	資産評価差額
期首純資産残高	159,786,015	60,154,611	132,823,810	0	△ 33,378,671	186,265
純経常行政コスト	△ 82,602,266				△ 82,602,266	
一般財源						
地方税	13,881,121				13,881,121	
地方交付税	17,419,375				17,419,375	
その他行政コスト充当財源	4,521,122				4,521,122	
補助金等受入	27,651,309	2,449,048			25,202,261	
臨時損益						
災害復旧事業費	△ 59,923				△ 59,923	
公共資産除売却損益	△ 551				△ 551	
投資損失	0				0	
損失補償履行確定額	△ 1,181				△ 1,181	
損失補償等引当金繰入	△ 2,349				△ 2,349	
収益事業純損失	0				0	
資本費平準化債	0				0	
科目振替						
公共資産整備への財源投入			3,163,020		△ 3,163,020	
公共資産処分による財源増		0	0		0	0
貸付金・出資金等への財源投入		0	495,289		△ 495,289	
貸付金・出資金等の回収等による財源増		0	△ 626,296		626,296	
減価償却による財源増		△ 2,204,281	△ 6,684,527		8,888,808	
地方債償還に伴う財源振替			9,830,782		△ 9,830,782	
出資の受入・新規設立	0			0		0
資産評価替えによる変動額	△ 1,276					△ 1,276
無償受贈資産受入	△ 38,945					△ 38,945
その他	△ 165,499	△ 162,739	△ 496,650	0	493,890	
期末純資産残高	140,386,952	60,236,639	138,505,428	0	△ 58,501,159	146,044

八代市全体の資金収支計算書

（自　平成26年4月　1日
至　平成27年3月31日）

（単位：千円）

1　経常的収支の部	
人件費	9,721,139
物件費	6,869,195
社会保障給付	40,541,968
補助金等	10,800,946
支払利息	1,337,740
他会計等への事務費等充当財源繰出支出	1,670,588
その他支出	883,120
支出合計	71,824,696
地方税	13,783,501
地方交付税	17,419,375
国県補助金等	23,248,467
使用料・手数料	905,976
分担金・負担金・寄附金	11,138,491
保険料	6,653,174
事業収入	2,001,223
諸収入	341,530
地方債発行額	2,579,680
長期借入金借入額	0
短期借入金増加額	0
基金取崩額	938,799
他会計補助金等	0
その他収入	2,332,410
収入合計	81,342,626
経常的収支額	9,517,930

2　公共資産整備収支の部	
公共資産整備支出	7,855,916
公共資産整備補助金等支出	2,767,674
他会計等への建設費充当財源繰出支出	0
支出合計	10,623,590
国県補助金等	4,382,802
地方債発行額	3,771,220
長期借入金借入額	0
基金取崩額	68,000
他会計補助金等	0
その他収入	261,253
収入合計	8,483,275
公共資産整備収支額	△ 2,140,315

3　投資・財務的収支の部	
投資及び出資金	0
貸付金	509,970
基金積立額	450,501
定額運用基金への繰出支出	1,018
他会計等への公債費充当財源繰出支出	0
地方債償還額	8,119,841
長期借入金返済額	0
短期借入金減少額	0
収益事業純支出	0
その他支出	0
支出合計	9,081,330
国県補助金等	20,040
貸付金回収額	539,313
基金取崩額	86,773
地方債発行額	463,600
長期借入金借入額	0
公共資産等売却収入	96,334
収益事業純収入	0
収益事業純収入	0
その他収入	125,938
収入合計	1,331,998
投資・財務的収支額	△ 7,749,332

翌年度繰上充用金増減額	0
当年度資金増減額	△ 371,717
期首資金残高	8,351,208
期末資金残高	7,979,491

連結対象法人等明細表

区分	会計・法人名等	資本金等（千円）	出資割合・経費負担割合（%）	市からの補助金・負担金（千円）
普通会計	普通会計			
公営事業会計	水道事業会計			40,974
	病院事業会計			153,142
	公共下水道事業特別会計			1,694,000
	簡易水道事業特別会計			123,511
	農業集落排水処理施設事業特別会計			66,796
	浄化槽市町村整備推進事業特別会計			34,214
	国民健康保険特別会計			1,154,422
	老人保健医療特別会計			0
	後期高齢者医療特別会計			550,041
	介護保険特別会計			1,958,003
一部事務組合・広域連合	八代広域行政事務組合	4,974,318	88.98%	1,659,590
	八代生活環境事務組合（一般会計）	3,061,345	68.64%	437,251
	八代生活環境事務組合（水道事業会計）	2,378,519	67.85%	0
	氷川町及び八代市中学校組合	481,455	4.65%	3,797
	後期高齢者医療広域連合	15,432,589	7.74%	1,678,713
地方三公社	八代市土地開発公社	56,352	100.00%	0
第三セクター等	(財)八代市学校給食会	25,852	100.00%	298,015
	(財)サンライフ八代	3,752	100.00%	0
	(社)八代市社会福祉事業団	572,578	100.00%	0
	さかもと温泉センター(株)	△ 6,137	71.00%	0
	(株)トーヨー	137,714	93.00%	0
	(株)東陽地区ふるさと公社	33,330	100.00%	0
	(株)いずみ	37,237	90.90%	0

会計間または法人間の取引調査票

会計または法人名	八代市
会計年度	平成25年度
作成担当者	財政課　TEL　0965-33-4106

（単位：千円）

取引の内訳＼相手先	普通会計	公営事業会計										一部事務組合・広域連合					地方三公社	第三セクター等						
		地方公営企業						国民健康保険	老人保健医療	後期高齢者医療	介護保険	八代広域行政事務組合	八代生活環境事務組合(一般)	八代生活環境事務組合(水道)	氷川町及び八代市中学校組合	後期高齢者医療広域連合	八代市土地開発公社	(財)八代市学校給食会	(財)サンライフ八代	(社)八代市社会福祉事業団	さかもと温泉センター(株)	(株)トーヨー	(株)東陽地区ふるさと公社	(株)いずみ
		下水道	簡易水道	農業集落排水	浄化槽	水道	病院																	
平成27年度末の残高																								
投資/出資金	1,892,730																							
資本金/正味財産						1,379,160	283,480										3,000	5,000	2,000	6,500	60,000	53,590	50,000	50,000
貸付金	56,403																							
借入金																	56,403							
未収金																								
うち出納整理期間中の精算																								
未払金																								
うち出納整理期間中の精算																								
平成28年度中の取引の内容																								
資金の貸付け																								
資金の回収																								
資金の借入れ																								
資金の返済																								
貸付利息の受取り	28																							
借入利息の支払い																	28							
他会計への売上/ｻｰﾋﾞｽ提供	54,009																							
他会計からの仕入/ｻｰﾋﾞｽ供給																	440		14,035		29,000		540	9,994
他会計への繰出し	7,445,543							148	0					25,887										
他会計からの繰入れ	0	1,694,000	123,511	66,796	34,214	40,974	153,142	1,154,422	0	550,041	1,958,003		25,887			1,670,440								
補助金の支給	2,406,739																							
補助金の受入れ												1,659,590	436,415	649	3,797	8,273		298,015		0				
その他の取引の内容																								
協定に基づく納付金の支払い																							3,000	
協定に基づく納付金の受入れ	3,000																							

連結貸借対照表内訳表

	地方公共団体															
	普通会計	公営事業会計												（合計）	（相殺消去等）	純計
		公営企業会計							その他							
	A	下水道	簡易水道	農業集落排水	浄化槽	水道	病院	（小計）B	国民健康保険	老人保健医療	後期高齢者医療	介護保険	（小計）C	A+B+C	D	（A+B+C+D）E
[資産の部]																
1. 公共資産																
(1) 有形固定資産																
①生活インフラ・国土保全	96,374,455	46,431,215	0	0	0	0	0	46,431,215	0	0	0	0	0	142,805,670		142,805,670
②教育	47,986,088	0	0	0	0	0	0	0	0	0	0	0	0	47,986,088		47,986,088
③福祉	2,929,947	0	0	0	0	0	0	0	0	0	0	0	0	2,929,947		2,929,947
④環境衛生	5,059,678	0	3,487,204	0	277,434	3,915,467	190,550	7,870,655	0	0	0	0	0	12,930,333		12,930,333
⑤産業振興	24,673,858	0	0	1,414,671	0	0	0	1,414,671	0	0	0	0	0	26,088,529		26,088,529
⑥消防	762,457	0	0	0	0	0	0	0	0	0	0	0	0	762,457		762,457
⑦総務	11,746,976	0	0	0	0	0	0	0	0	0	0	0	0	11,746,976		11,746,976
⑧収益事業	0	0	0	0	0	0	0	0	0	0	0	0	0	0		0
⑨その他	0	0	0	0	0	0	0	0	0	0	0	0	0	0		0
有形固定資産計	189,533,459	46,431,215	3,487,204	1,414,671	277,434	3,915,467	190,550	55,716,541	0	0	0	0	0	245,250,000	0	245,250,000
(2) 無形固定資産	0	0	0	0	0	32	344	376	0	0	0	0	0	376		376
(3) 売却可能資産	53,988	0	0	0	0	0	0	0	0	0	0	0	0	53,988		53,988
公共資産合計	189,587,447	46,431,215	3,487,204	1,414,671	277,434	3,915,499	190,894	55,716,917	0	0	0	0	0	245,304,364	0	245,304,364
2. 投資等																
(1) 投資及び出資金	2,272,774	0	0	0	0	0	0	0	0	0	0	0	0	2,272,774	△ 1,662,640	610,134
(2) 貸付金	370,242	0	0	0	0	0	0	0	0	0	0	0	0	370,242		370,242
(3) 基金等	7,987,161	0	0	0	0	0	0	0	0	0	0	0	0	7,987,161		7,987,161
(4) 長期延滞債権	947,062	103,719	1,442	1,672	980	326	1,247	109,386	675,291	0	6,894	52,654	734,839	1,791,287		1,791,287
(5) その他	0	0	0	0	0	0	0	0	0	0	0	0	0	0		0
(6) 回収不能見込額	△ 280,685	△ 49,385	△ 141	0	0	0	0	△ 49,526	△ 397,354	0	△ 986	△ 25,442	△ 423,782	△ 753,993		△ 753,993
投資等合計	11,296,554	54,334	1,301	1,672	980	326	1,247	59,860	277,937	0	5,908	27,212	311,057	11,667,471	△ 1,662,640	10,004,831
3. 流動資産																
(1) 資金	5,988,845	105,819	2	0	11,629	463,867	159,755	741,072	1,061,314	0	33,083	155,177	1,249,574	7,979,491		7,979,491
(2) 未収金	222,971	40,451	1,373	912	605	41,167	195,989	280,497	243,551	0	3,540	37,302	284,393	787,861		787,861
(3) 販売用不動産	0	0	0	0	0	0	0	0	0	0	0		0	0		0
(4) その他	1,210,263	0	0	0	0	13,790	2,468	16,258	0	0	0		0	1,226,521		1,226,521
(5) 回収不能見込額	△ 261,084	△ 17,090	△ 135	0	0	0	0	△ 17,225	△ 142,872	0	△ 506	△ 27,641	△ 171,019	△ 449,328		△ 449,328
流動資産合計	7,160,995	129,180	1,240	912	12,234	518,824	358,212	1,020,602	1,161,993	0	36,117	164,838	1,362,948	9,544,545	0	9,544,545
4. 繰延勘定	0	0	0	0	0	0	0	0	0	0	0	0	0	0		0
資 産 合 計	208,044,996	46,614,729	3,489,745	1,417,255	290,648	4,434,649	550,353	56,797,379	1,439,930	0	42,025	192,050	1,674,005	266,516,380	△ 1,662,640	264,853,740
[負債の部]																
1. 固定負債																
(1) 地方公共団体																
①普通会計地方債	55,264,978	0	0	0	0	0	0	0	0	0	0	0	0	55,264,978		55,264,978
②公営事業地方債	0	23,691,848	1,202,336	446,767	102,360	1,149,552	6,037	26,598,900	0	0	0	0	0	26,598,900		26,598,900
地方公共団体計	55,264,978	23,691,848	1,202,336	446,767	102,360	1,149,552	6,037	26,598,900	0	0	0	0	0	81,863,878	0	81,863,878
(2) 関係団体																
①一部事務組合・広域連合地方債	0	0	0	0	0	0	0	0	0	0	0	0	0	0		0
②地方三公社長期借入金	0	0	0	0	0	0	0	0	0	0	0	0	0	0		0
③第三セクター等長期借入金	0	0	0	0	0	0	0	0	0	0	0	0	0	0		0
関係団体計	0	0	0	0	0	0	0	0	0	0	0	0	0	0	0	0
(3) 長期未払金	22,551,084	0	0	0	0	0	0	0	0	0	0	0	0	22,551,084		22,551,084
(4) 引当金	8,537,515	0	0	0	0	36,481	186,367	222,848	0	0	0	0	0	8,760,363	0	8,760,363
（うち 退職手当等引当金）	8,533,965	0	0	0	0	28,096	164,304	192,400	0	0	0	0	0	8,726,365		8,726,365
（うち その他の引当金）	3,550	0	0	0	0	8,385	22,063	30,448	0	0	0	0	0	33,998		33,998
(5) その他	0	0	0	0	0	338,672	88,160	426,832	0	0	0	0	0	426,832		426,832
（うち 他会計借入金）	0	0	0	0	0	0	0	0	0	0	0	0	0	0		0
固定負債合計	86,353,577	23,691,848	1,202,336	446,767	102,360	1,524,705	280,564	27,248,580	0	0	0	0	0	113,602,157	0	113,602,157
2. 流動負債																
(1) 翌年度償還予定額																
①地方公共団体	6,070,170	1,844,910	86,484	53,082	11,025	77,459	6,095	2,079,055	0	0	0	0	0	8,149,225		8,149,225
②関係団体	0	0	0	0	0	0	0	0	0	0	0	0	0	0		0
翌年度償還予定額計	6,070,170	1,844,910	86,484	53,082	11,025	77,459	6,095	2,079,055	0	0	0	0	0	8,149,225	0	8,149,225
(2) 短期借入金（翌年度繰上充用金を含む）	0	0	0	0	0	0	0	0	0	0	0	0	0	0		0
(3) 未払金	1,486,984	0	0	0	0	35,987	28,022	64,009	0	0	0	0	0	1,550,993		1,550,993
(4) 翌年度支払予定退職手当	622,348	0	0	0	0	0	0	0	0	0	0	0	0	622,348		622,348
(5) 賞与引当金	471,035	14,878	2,939	925	1,120	5,954	19,238	45,054	8,901	0	3,659	11,990	24,550	540,639		540,639
(6) その他	0	0	0	0	0	1,426	0	1,426	0	0	0	0	0	1,426		1,426
（うち 他会計借入金翌年度償還予定額）	0	0	0	0	0	0	0	0	0	0	0	0	0	0		0
流動負債合計	8,650,537	1,859,788	89,423	54,007	12,145	120,826	53,355	2,189,544	8,901	0	3,659	11,990	24,550	10,864,631	0	10,864,631
負 債 合 計	95,004,114	25,551,636	1,291,759	500,774	114,505	1,645,531	333,919	29,438,124	8,901	0	3,659	11,990	24,550	124,466,788	0	124,466,788
[純資産の部]																
純 資 産 合 計	113,040,882	21,063,093	2,197,986	916,481	176,143	2,789,118	216,434	27,359,255	1,431,029	0	38,366	180,060	1,649,455	142,049,592	△ 1,662,640	140,386,952
負 債 及 び 純 資 産 合 計	208,044,996	46,614,729	3,489,745	1,417,255	290,648	4,434,649	550,353	56,797,379	1,439,930	0	42,025	192,050	1,674,005	266,516,380	△ 1,662,640	264,853,740

連結貸借対照表内訳表

（単位：千円）

	一部事務組合・広域連合						地方三公社		第三セクター等								（単純合計）	（相殺消去等）	純計
	八代広域行政事務組合	八代生活環境事務組合（一般）	八代生活環境事務組合（水道）	氷川町及び八代市中学校組合	後期高齢者医療広域連合	（合計）F	八代市土地開発公社	（合計）H	（財）八代市学校給食会	（財）サンライフ八代	（社）八代市社会福祉事業団	さかもと温泉センター（株）	（株）トーヨー	（株）東陽地区ふるさと公社	（株）いずみ	（合計）I	E+F+G+H+I	J	（E+F+G+H+I+J）K
[資産の部]																			
1. 公共資産																			
(1) 有形固定資産																			
①生活インフラ・国土保全	0	0	0	0	0	0	41	41	0	0	0	0	0	0	0	0	142,805,711		142,805,711
②教育	0	0	0	45,643	0	45,643	0	0	1	0	0	0	0	0	0	1	48,031,732		48,031,732
③福祉	0	0	0	0	18,087	18,087	0	0	0	0	10,967	0	0	0	0	10,967	2,959,001		2,959,001
④環境衛生	0	2,300,077	1,762,895	0	0	4,062,972	0	0	0	0	0	0	0	0	0	0	16,993,305		16,993,305
⑤産業振興	0	0	0	0	0	0	0	0	0	32	0	3,512	30,501	5,717	2,742	42,504	26,131,033		26,131,033
⑥消防	2,708,604	0	0	0	0	2,708,604	0	0	0	0	0	0	0	0	0	0	3,471,061		3,471,061
⑦総務	0	1,228	0	0	0	1,228	0	0	0	0	0	0	0	0	0	0	11,748,204		11,748,204
⑧収益事業	0	0	0	0	0	0	0	0	0	0	0	0	0	0	0	0	0		0
⑨その他	0	0	0	0	0	0	0	0	0	0	0	0	0	0	0	0	0		0
有形固定資産計	2,708,604	2,301,305	1,762,895	45,643	18,087	6,836,534	41	41	1	32	10,967	3,512	30,501	5,717	2,742	53,472	252,140,047	0	252,140,047
(2) 無形固定資産	0	0	22,169	0	0	22,169	0	0	0	0	0	142	309	0	73	524	23,069		23,069
(3) 売却可能資産	17,070	0	0	0	0	17,070	0	0	0	0	0	0	0	0	0	0	71,058		71,058
公共資産合計	2,725,674	2,301,305	1,785,064	45,643	18,087	6,875,773	41	41	1	32	10,967	3,654	30,810	5,717	2,815	53,996	252,234,174	0	252,234,174
2. 投資等																			
(1) 投資及び出資金	0	0	0	0	0	0	0	0	0	0	0	0	0	0	2,954	2,954	613,088	△ 153,194	459,894
(2) 貸付金	0	0	0	0	0	0	0	0	0	0	0	0	0	0	0	0	370,242	△ 56,403	313,839
(3) 基金等	3,252,908	229,690	0	1,094	22,648	3,506,340	0	0	5,000	3,000	394,500	0	0	0	0	402,500	11,896,001		11,896,001
(4) 長期延滞債権	0	0	305	0	188	493	0	0	0	0	0	0	0	0	0	0	1,791,780		1,791,780
(5) その他	0	0	0	0	0	0	0	0	0	0	110,431	0	300	8,361	0	119,092	119,092		119,092
(6) 回収不能見込額	0	0	0	0	0	0	0	0	0	0	0	0	0	0	0	0	△ 753,993		△ 753,993
投資等合計	3,252,908	229,690	305	1,094	22,836	3,506,833	0	0	5,000	3,000	504,931	0	300	8,361	2,954	524,546	14,036,210	△ 209,597	13,826,613
3. 流動資産																			
(1) 資金	56,687	24,242	229,723	700	1,165,025	1,476,377	56,372	56,372	61,429	797	73,816	9,897	75,012	36,897	2,906	260,754	9,772,994		9,772,994
(2) 未収金	476,642	0	6,805	0	201	483,648	0	0	7,458	0	34,657	0	139	0	0	42,254	1,313,763		1,313,763
(3) 販売用不動産	0	0	0	0	0	0	56,403	56,403	0	0	0	0	0	0	0	0	56,403		56,403
(4) その他	0	0	△ 79	0	0	△ 79		0	0	0	3,045	894	31,663	3,243	35,731	74,576	1,301,018		1,301,018
(5) 回収不能見込額	0	0	0	0	0	0	0	0	0	0	0	0	△ 210	0	0	△ 210	△ 449,538		△ 449,538
流動資産合計	533,329	24,242	236,449	700	1,165,226	1,959,946	112,775	112,775	68,887	797	111,518	10,791	106,604	40,140	38,637	377,374	11,994,640	0	11,994,640
4. 繰延勘定	0	0	0	0	0	0	0	0	0	0	0	0	0	0	0	0	0		0
資 産 合 計	6,511,911	2,555,237	2,021,818	47,437	1,206,149	12,342,552	112,816	112,816	73,888	3,829	627,416	14,445	137,714	54,218	44,406	955,916	278,265,024	△ 209,597	278,055,427
[負債の部]																			
1. 固定負債																			
(1) 地方公共団体																			
①普通会計地方債	0	0	0	0	0	0	0	0	0	0	0	0	0	0	0	0	55,264,978		55,264,978
②公営事業地方債	0	0	0	0	0	0	0	0	0	0	0	0	0	0	0	0	26,598,900		26,598,900
地方公共団体計	0	0	0	0	0	0	0	0	0	0	0	0	0	0	0	0	81,863,878	0	81,863,878
(2) 関係団体																			
①一部事務組合・広域連合地方債	458,153	104,842	368,082	12,568	0	943,645	0	0	0	0	0	0	0	0	0	0	943,645		943,645
②地方三公社長期借入金	0	0	0	0	0	0	56,403	56,403	0	0	0	0	0	0	0	0	56,403	△ 56,403	0
③第三セクター等長期借入金	0	0	0	0	0	0	0	0	0	0	0	2,210	0	0	0	2,210	2,210		2,210
関係団体計	458,153	104,842	368,082	12,568	0	943,645	56,403	56,403	0	0	0	2,210	0	0	0	2,210	1,002,258	△ 56,403	945,855
(3) 長期未払金	0	0	0	0	9,044	9,044	0	0	0	0	0	0	0	0	845	845	22,560,973		22,560,973
(4) 引当金	1,541,848	175,097	0	1,448	0	1,718,393	0	0	0	0	39,710	0	0	0	0	39,710	10,518,466	0	10,518,466
（うち 退職手当等引当金）	1,541,848	175,097	0	1,448	0	1,718,393	0	0	0	0	39,710	0	0	0	0	39,710	10,484,468		10,484,468
（うち その他の引当金）	0	0	0	0	0	0	0	0	0	0	0	0	0	0	0	0	33,998		33,998
(5) その他	0	0	0	0	0	0	0	0	0	0	315	2,911	0	0	0	3,226	430,058		430,058
（うち 他会計借入金）	0	0	0	0	0	0	0	0	0	0	0	0	0	0	0	0	0		0
固定負債合計	2,000,001	279,939	368,082	14,016	9,044	2,671,082	56,403	56,403	0	0	40,025	5,121	0	0	845	45,991	116,375,633	△ 56,403	116,319,230
2. 流動負債																			
(1) 翌年度償還予定額																			
①地方公共団体	0	0	0	0	0	0	0	0	0	0	0	0	0	0	0	0	8,149,225		8,149,225
②関係団体	39,070	150,475	14,474	285	0	204,304	0	0	0	0	0	0	0	0	0	0	204,304		204,304
翌年度償還予定額計	39,070	150,475	14,474	285	0	204,304	0	0	0	0	0	0	0	0	0	0	8,353,529	0	8,353,529
(2) 短期借入金（翌年度繰上充用金を含む）	0	0	0	0	0	0	0	0	0	0	0	0	0	0	0	0	0		0
(3) 未払金	0	0	20,924	0	9,044	29,968	61	61	48,036	5	12,302	10,660	13,498	13,669	3,477	101,647	1,682,669		1,682,669
(4) 翌年度支払予定退職手当	0	0	0	0	0	0	0	0	0	0	0	0	0	0	0	0	622,348		622,348
(5) 賞与引当金	76,117	15,555	3,663	61	0	95,396	0	0	0	0	0	0	0	0	0	0	636,035		636,035
(6) その他	0	0	850	0	0	850	0	0	0	72	2,511	4,801	10,686	7,219	2,847	28,136	30,412		30,412
（うち 他会計借入金翌年度償還予定額）	0	0	0	0	0	0	0	0	0	0	0	0	0	0	0	0	0		0
流動負債合計	115,187	166,030	39,911	346	9,044	330,518	61	61	48,036	77	14,813	15,461	24,184	20,888	6,324	129,783	11,324,993	0	11,324,993
負 債 合 計	2,115,188	445,969	407,993	14,362	18,088	3,001,600	56,464	56,464	48,036	77	54,838	20,582	24,184	20,888	7,169	175,774	127,700,626	△ 56,403	127,644,223
[純資産の部]																			
純 資 産 合 計	4,396,723	2,109,268	1,613,825	33,075	1,188,061	9,340,952	56,352	56,352	25,852	3,752	572,578	△ 6,137	113,530	33,330	37,237	780,142	150,564,398	△ 153,194	150,411,204
負 債 及 び 純 資 産 合 計	6,511,911	2,555,237	2,021,818	47,437	1,206,149	12,342,552	112,816	112,816	73,888	3,829	627,416	14,445	137,714	54,218	44,406	955,916	278,265,024	△ 209,597	278,055,427

連結行政コスト計算書内訳表（目的別）

	地方公共団体															
	普通会計	公営事業会計												（合計）	（相殺消去等）	純計
		公営企業会計							その他							
	A	下水道	簡易水道	農業集落排水	浄化槽	水道	病院	（小計）B	国民健康保険	老人保健医療	後期高齢者医療	介護保険	（小計）C	A+B+C	D	(A+B+C+D) E
経常行政コスト																
生活インフラ・国土保全	5,722,112	2,446,134	0	0	0	0	0	2,446,134	0	0	0	0	0	8,168,246	△ 1,694,000	6,474,246
教育	4,739,712	0	0	0	0	0	0	0	0	0	0	0	0	4,739,712		4,739,712
福祉	21,641,213	0	0	0	0	0	0	0	18,476,521	0	1,613,602	13,392,657	33,482,780	55,123,993	△ 3,662,614	51,461,379
環境衛生	23,569,743		241,964	0	54,550	373,788	911,070	1,581,372					0	25,151,115	△ 347,511	24,803,604
産業振興	6,772,598	0	0	102,557	0	0	0	102,557	0	0	0	0	0	6,875,155	△ 66,796	6,808,359
消防	2,288,301	0	0	0	0	0	0	0	0	0	0	0	0	2,288,301	△ 4,330	2,283,971
総務	4,680,896	0	0	0	0	0	0	0	0	0	0	0	0	4,680,896		4,680,896
議会	430,097	0	0	0	0	0	0	0	0	0	0	0	0	430,097		430,097
支払利息	778,123	495,463	20,591	13,642	2,010	27,854	57	559,617	0	0	0	0	0	1,337,740		1,337,740
回収不能見込計上額	474,561	23,380	74	204	0	0	0	23,658	7,421	0	4,240	109,101	120,762	618,981		618,981
その他	220	0	0	0	0	0	0	0	0	0	0	0	0	220		220
経常行政コスト合計	71,097,576	2,964,977	262,629	116,403	56,560	401,642	911,127	4,713,338	18,483,942	0	1,617,842	13,501,758	33,603,542	109,414,456	△ 5,775,251	103,639,205
経常収益																
使用料・手数料	942,348	0	0	0	0	0	0	0	0	0		0	0	942,348		942,348
分担金・負担金・寄附金	900,637	58,613	1,745	0	100	360	0	60,818	6,618,671	0		3,742,623	10,361,294	11,322,749	0	11,322,749
保険料	0	0	0	0	0	0	0	0	3,220,351	0	1,055,127	2,398,446	6,673,924	6,673,924		6,673,924
事業収益	0	888,760	71,427	33,830	24,530	456,481	555,130	2,030,158	0	0			0	2,030,158	△ 35,782	1,994,376
その他特定行政サービス収入	0	9,072	29,337	20	18	7,635	3,590	49,672	24,172	0	15,446	1,771	41,389	91,061		91,061
他会計補助金等	0	1,694,000	123,511	66,796	34,214	14,885	156,078	2,089,484	1,154,422	0	550,041	1,958,003	3,662,466	5,751,950	△ 5,739,469	12,481
経常収益合計	1,842,985	2,650,445	226,020	100,646	58,862	479,361	714,798	4,230,132	11,017,616	0	1,620,614	8,100,843	20,739,073	26,812,190	△ 5,775,251	21,036,939
（差引）純経常行政コスト	69,254,591	314,532	36,609	15,757	△ 2,302	△ 77,719	196,329	483,206	7,466,326	0	△ 2,772	5,400,915	12,864,469	82,602,266	0	82,602,266

連結行政コスト計算書内訳表（目的別）

（単位：千円）

	一部事務組合・広域連合						地方三公社		第三セクター等								（単純合計）	（相殺消去等）	純計
	八代広域行政事務組合	八代生活環境事務組合（一般）	八代生活環境事務組合（水道）	氷川町及び八代市中学校組合	後期高齢者医療広域連合	（合計）F	八代市土地開発公社	（合計）H	（財）八代市学校給食会	（財）サンライフ八代	（社）八代市社会福祉事業団	さかもと温泉センター（株）	（株）トーヨー	（株）東陽地区ふるさと公社	（株）いずみ	（合計）I	E＋F＋G＋H＋I	J	(E+F+G+H+I+J) K
経常行政コスト																			
生活インフラ・国土保全	0	0	0	0	0	0	4,233	4,233	0	0	0	0	0	0	0	0	6,478,479	△ 440	6,478,039
教育	0	0	0	6,492	0	6,492	0	0	723,286	0	0	0	0	0	0	723,286	5,469,490	△ 301,812	5,167,678
福祉	17,915	830	0	12	20,365,474	20,384,231	0	0	0	0	307,436	0	0	0	0	307,436	72,153,046	△ 1,678,713	70,474,333
環境衛生	0	469,910	265,314	0	0	735,224	0	0	0	0	0	0	0	0	0	0	25,538,828	△ 462,302	25,076,526
産業振興	0	0	0	0	0	0	0	0	0	24,455	0	143,874	254,392	162,136	82,752	667,609	7,475,968	△ 53,569	7,422,399
消防	1,917,055	0	0	0	0	1,917,055	0	0	0	0	0	0	0	0	0	0	4,201,026	△ 1,627,731	2,573,295
総務	12,537	52,339	0	5	0	64,881	0	0	0	0	0	0	0	0	0	0	4,745,777	△ 31,859	4,713,918
議会	876	356	0	7	0	1,239	0	0	0	0	0	0	0	0	0	0	431,336		431,336
支払利息	2,504	3,370	5,526	80	0	11,480	28	28	0	0	0	0	0	0	0	0	1,349,248		1,349,248
回収不能見込計上額	0	0	0	0	0	0	0	0	1,422	0	0	0	210	0	0	1,632	620,613		620,613
その他	0	0	0	0	0	0	0	0	0	0	0	0	0	0	0	0	220		220
経常行政コスト合計	1,950,887	526,805	270,840	6,596	20,365,474	23,120,602	4,261	4,261	724,708	24,455	307,436	143,874	254,602	162,136	82,752	1,699,963	128,464,031	△ 4,156,426	124,307,605
経常収益																			
使用料・手数料	3,160	23,583	0	8	0	26,751	0	0	0	0	0	0	0	0	0	0	969,099		969,099
分担金・負担金・寄附金	2,417,550	426,431	0	4,934	11,352,718	14,201,633	0	0	0	0	194	0	0	0	0	194	25,524,576	△ 3,804,402	21,720,174
保険料	0	0	0	0	0	0	0	0	0	0	0	0	0	0	0	0	6,673,924		6,673,924
事業収益	0	0	291,097	0	0	291,097	0	0	430,224	22,591	299,780	97,864	244,784	160,953	68,622	1,324,818	3,610,291	△ 540	3,609,751
その他特定行政サービス収入	0	0	2,869	0	0	2,869	480	480	298,280	328	14,282	50,932	1,707	1,409	10,698	377,636	472,046	△ 351,484	120,562
他会計補助金等	0	0	466	0	0	466	0	0	0	0	0	0	0	0	0	0	12,947		12,947
経常収益合計	2,420,710	450,014	294,432	4,942	11,352,718	14,522,816	480	480	728,504	22,919	314,256	148,796	246,491	162,362	79,320	1,702,648	37,262,883	△ 4,156,426	33,106,457
（差引）純経常行政コスト	△ 469,823	76,791	△ 23,592	1,654	9,012,756	8,597,786	3,781	3,781	△ 3,796	1,536	△ 6,820	△ 4,922	8,111	△ 226	3,432	△ 2,685	91,201,148	0	91,201,148

連結行政コスト計算書内訳表（性質別）

	地方公共団体															
	普通会計	公営事業会計												（合計）	（相殺消去等）	純計
		公営企業会計							その他							
		下水道	簡易水道	農業集落排水	浄化槽	水道	病院	（小計）B	国民健康保険	老人保健医療	後期高齢者医療	介護保険	（小計）C			
	A													A+B+C	D	(A+B+C+D) E
経常行政コスト																
人件費	7,258,155	229,834	41,668	12,969	15,128	106,907	574,701	981,207	137,367	0	50,614	230,186	418,167	8,657,529	△ 16,063	8,641,466
退職手当等引当金繰入等	325,537	0	0	0	0	9,096	29,987	39,083	0	0	0	0	0	364,620		364,620
賞与引当金繰入額	471,035	14,878	2,939	925	1,081	5,954	19,238	45,015	7,898	0	3,659	11,990	23,547	539,597		539,597
物件費	5,606,765	351,323	34,904	30,652	28,430	66,088	254,502	765,899	210,472	0	27,071	258,988	496,531	6,869,195		6,869,195
維持補修費	450,125	23,091	3,865	0	0	24,689	4,737	56,382	0	0	0	0	0	506,507		506,507
減価償却費	6,946,224	1,717,789	157,788	57,251	9,847	143,462	22,448	2,108,585	0	0	0	0	0	9,054,809		9,054,809
社会保障給付	14,027,578	0	780	0	0	780	3,935	5,495	12,138,430	0	1,521,288	12,849,177	26,508,895	40,541,968		40,541,968
補助金等	4,983,163	104,281	20	760	64	360	1,893	107,378	5,699,435	0	10,970	0	5,710,405	10,800,946		10,800,946
他会計等への支出額	7,429,480	0	0	0	0	0	0	0	148	0	0	0	148	7,429,628	△ 5,759,188	1,670,440
他団体への公共資産整備補助金等	2,762,736	4,938	0	0	0	0	0	4,938	0	0	0	0	0	2,767,674		2,767,674
支払利息	778,123	495,463	20,591	13,642	2,010	27,854	57	559,617	0	0	0	0	0	1,337,740		1,337,740
回収不能見込計上額	474,561	23,380	74	204	0	0	0	23,658	7,421	0	4,240	109,101	120,762	618,981		618,981
その他行政コスト	19,584,094	0	0	0	0	16,452	△ 371	16,081	282,771	0	0	42,316	325,087	19,925,262		19,925,262
経常行政コスト合計	71,097,576	2,964,977	262,629	116,403	56,560	401,642	911,127	4,713,338	18,483,942	0	1,617,842	13,501,758	33,603,542	109,414,456	△ 5,775,251	103,639,205
経常収益																
使用料・手数料	942,348	0	0	0	0	0	0	0	0	0	0	0	0	942,348		942,348
分担金・負担金・寄附金	900,637	58,613	1,745	0	100	360	0	60,818	6,618,671	0	0	3,742,623	10,361,294	11,322,749	0	11,322,749
保険料	0	0	0	0	0	0	0	0	3,220,351	0	1,055,127	2,398,446	6,673,924	6,673,924		6,673,924
事業収益	0	888,760	71,427	33,830	24,530	456,481	555,130	2,030,158	0	0	0	0	0	2,030,158	△ 35,782	1,994,376
その他特定行政サービス収入	0	9,072	29,337	20	18	7,635	3,590	49,672	24,172	0	15,446	1,771	41,389	91,061		91,061
他会計補助金等	0	1,694,000	123,511	66,796	34,214	14,885	156,078	2,089,484	1,154,422	0	550,041	1,958,003	3,662,466	5,751,950	△ 5,739,469	12,481
経常収益合計	1,842,985	2,650,445	226,020	100,646	58,862	479,361	714,798	4,230,132	11,017,616	0	1,620,614	8,100,843	20,739,073	26,812,190	△ 5,775,251	21,036,939
（差引）純経常行政コスト	69,254,591	314,532	36,609	15,757	△ 2,302	△ 77,719	196,329	483,206	7,466,326	0	△ 2,772	5,400,915	12,864,469	82,602,266	0	82,602,266

連結行政コスト計算書内訳表（性質別）

（単位：千円）

	一部事務組合・広域連合						地方三公社		第三セクター等								（単純合計）	（相殺消去等）	純計
	八代広域行政事務組合	八代生活環境事務組合（一般）	八代生活環境事務組合（水道）	氷川町及び八代市中学校組合	後期高齢者医療広域連合	（合計） F	八代市土地開発公社	（合計） H	（財）八代市学校給食会	（財）サンライフ八代	（社）八代市社会福祉事業団	さかもと温泉センター（株）	（株）トーヨー	（株）東陽地区ふるさと公社	（株）いずみ	（合計） I	E+F+G+H+I	J	(E+F+G+H+I+J) K
経常行政コスト																			
人件費	1,211,395	107,930	49,330	1,448	842	1,370,945	0	0	281,723	13,555	178,219	37,580	11,073	50,927	21,041	594,118	10,606,529		10,606,529
退職手当等引当金繰入等	452,848	5,127	0	1,168	0	459,143	0	0	4,464	72	1,386	445	0	0	0	6,367	830,130		830,130
賞与引当金繰入額	76,117	15,555	3,663	62	0	95,397	0	0	0	0	0	0	0	0	0	0	634,994		634,994
物件費	76,610	111,888	75,615	1,513	523,017	788,643	412	412	435,881	9,734	108,399	48,084	38,058	57,204	14,455	711,815	8,370,065	△ 352,024	8,018,041
維持補修費	11,842	100,699	49,505	206	0	162,252	0	0	626	58	3,714	586	5	1,465	396	6,850	675,609		675,609
減価償却費	91,094	178,978	55,339	1,297	0	326,708	0	0	0	0	0	2,043	897	0	254	3,194	9,384,711		9,384,711
社会保障給付	17,915	830	0	164	19,823,459	19,842,368	0	0	0	0	0	0	0	0	0	0	60,384,336		60,384,336
補助金等	10,562	2,428	3,779	658	18,156	35,583	0	0	198	1,011	16	4,167	3,527	34	146	9,099	10,845,628	△ 2,108,075	8,737,553
他会計等への支出額	0	0	25,887	0	0	25,887	0	0	0	0	0	0	0	0	0	0	1,696,327	△ 1,696,327	0
他団体への公共資産整備補助金等	0	0	0	0	0	0	0	0	0	0	0	0	0	0	0	0	2,767,674		2,767,674
支払利息	2,504	3,370	5,526	80	0	11,480	28	28	0	0	0	0	0	0	0	0	1,349,248		1,349,248
回収不能見込計上額	0	0	0	0	0	0	0	0	1,422	0	0	0	210	0	0	1,632	620,613		620,613
その他行政コスト	0	0	2,196	0	0	2,196	3,821	3,821	394	25	15,702	50,969	200,832	52,506	46,460	366,888	20,298,167		20,298,167
経常行政コスト合計	1,950,887	526,805	270,840	6,596	20,365,474	23,120,602	4,261	4,261	724,708	24,455	307,436	143,874	254,602	162,136	82,752	1,699,963	128,464,031	△ 4,156,426	124,307,605
経常収益																			
使用料・手数料	3,160	23,583	0	8	0	26,751	0	0	0	0	0	0	0	0	0	0	969,099		969,099
分担金・負担金・寄附金	2,417,550	426,431	0	4,934	11,352,718	14,201,633	0	0	0	0	194	0	0	0	0	194	25,524,576	△ 3,804,402	21,720,174
保険料	0	0	0	0	0	0	0	0	0	0	0	0	0	0	0	0	6,673,924		6,673,924
事業収益	0	0	291,097	0	0	291,097	0	0	430,224	22,591	299,780	97,864	244,784	160,953	68,622	1,324,818	3,610,291	△ 540	3,609,751
その他特定行政サービス収入	0	0	2,869	0	0	2,869	480	480	298,280	328	14,282	50,932	1,707	1,409	10,698	377,636	472,046	△ 351,484	120,562
他会計補助金等	0	0	466	0	0	466	0	0	0	0	0	0	0	0	0	0	12,947		12,947
経常収益合計	2,420,710	450,014	294,432	4,942	11,352,718	14,522,816	480	480	728,504	22,919	314,256	148,796	246,491	162,362	79,320	1,702,648	37,262,883	△ 4,156,426	33,106,457
（差引）純経常行政コスト	△ 469,823	76,791	△ 23,592	1,654	9,012,756	8,597,786	3,781	3,781	△ 3,796	1,536	△ 6,820	△ 4,922	8,111	△ 226	3,432	△ 2,685	91,201,148	0	91,201,148

連結純資産変動計算書内訳表

	地方公共団体															
	普通会計	公営事業会計												（合計）	（相殺消去等）	純計
		公営企業会計							その他							（A+B+C+D）
	A	下水道	簡易水道	農業集落排水	浄化槽	水道	病院	（小計）B	国民健康保険	老人保健医療	後期高齢者医療	介護保険	（小計）C	A+B+C	D	E
期首純資産残高	131,939,616	21,041,417	2,235,355	932,248	173,664	3,000,324	466,388	27,849,396	1,961,552	0	35,594	162,070	2,159,216	161,948,228	(2,162,213)	159,786,015
純経常行政コスト	△ 69,254,591	△ 314,532	△ 36,609	△ 15,757	2,302	77,719	△ 196,329	△ 483,206	△ 7,466,326	0	2,772	△ 5,400,915	△ 12,864,469	△ 82,602,266		△ 82,602,266
一般財源																
地方税	13,881,121	0	0	0	0	0	0	0	0	0	0	0	0	13,881,121		13,881,121
地方交付税	17,419,375	0	0	0	0	0	0	0	0	0	0	0	0	17,419,375		17,419,375
その他行政コスト充当財源	3,641,122	0	0	0	0	0	0	0	880,000	0	0	0	880,000	4,521,122		4,521,122
補助金等受入	15,479,433	336,208	0	0	135	0	0	336,343	6,496,806	0	0	5,338,727	11,835,533	27,651,309		27,651,309
臨時損益																
災害復旧事業費	△ 59,923	0	0	0	0	0	0	0	0	0	0	0	0	△ 59,923		△ 59,923
公共資産除売却損益	0	0	0	0	0	△ 7	△ 544	△ 551	0	0	0	0	0	△ 551		△ 551
投資損失	0	0	0	0	0	0	0	0	0	0	0	0	0	0		0
収益事業純損失	0	0	0	0	0	0	0	0	0	0	0	0	0	0		0
損失補償履行確定額	△ 1,181	0	0	0	0	0	0	0	0	0	0	0	0	△ 1,181		△ 1,181
損失補償等引当金繰入	△ 2,349	0	0	0	0	0	0	0	0	0	0	0	0	△ 2,349		△ 2,349
出資の受入・新規設立	0	0	0	0	0	35,162	△ 534,735	△ 499,573	0	0	0	0	0	△ 499,573	499,573	0
資産評価替えによる変動額	△ 1,741	0	0	0	0	0	465	465	0	0	0	0	0	△ 1,276		△ 1,276
無償受贈資産受入	0	0	0	0	0	△ 38,945	0	△ 38,945	0	0	0	0	0	△ 38,945		△ 38,945
その他	0	0	△ 760	△ 10	42	△ 285,135	481,189	195,326	△ 441,003	0	0	80,178	△ 360,825	△ 165,499		△ 165,499
期末純資産残高	113,040,882	21,063,093	2,197,986	916,481	176,143	2,789,118	216,434	27,359,255	1,431,029	0	38,366	180,060	1,649,455	142,049,592	△ 1,662,640	140,386,952

連結純資産変動計算書内訳表

（単位：千円）

	一部事務組合・広域連合						地方三公社		第三セクター等								（単純合計）	（相殺消去等）	純計
	八代広域行政事務組合	八代生活環境事務組合（一般）	八代生活環境事務組合（水道）	氷川町及び八代市中学校組合	後期高齢者医療広域連合	（合計） F	八代市土地開発公社	（合計） H	（財）八代市学校給食会	（財）サンライフ八代	（社）八代市社会福祉事業団	さかもと温泉センター（株）	（株）トーヨー	（株）東陽地区ふるさと公社	（株）いずみ	（合計） I	E+F+G+H+I	J	(E+F+G+H+I+J) K
期首純資産残高	3,924,411	2,146,116	1,586,934	23,523	1,026,089	8,707,073	60,133	60,133	22,057	5,403	162,386	△ 11,059	115,732	33,103	40,669	368,291	168,921,512	△ 153,194	168,768,318
純経常行政コスト	469,823	△ 76,791	23,592	△ 1,653	△ 9,012,756	△ 8,597,785	△ 3,781	△ 3,781	3,795	△ 1,536	6,820	4,922	△ 8,111	226	△ 3,432	2,684	△ 91,201,148		△ 91,201,148
一般財源																0	0		0
地方税	0	0	0	0	0	0	0	0	0	0	0	0	0	0	0	0	13,881,121		13,881,121
地方交付税	0	0	0	0	0	0	0	0	0	0	0	0	0	0	0	0	17,419,375		17,419,375
その他行政コスト充当財源	9,005	31,808	0	3	28,250	69,066	0	0	0	0	0	0	0	0	0	0	4,590,188		4,590,188
補助金等受入	0	0	0	2	9,146,478	9,146,480	0	0	0	0	5,198	0	0	0	0	5,198	36,802,987		36,802,987
臨時損益																0	0		0
災害復旧事業費	0	0	0	0	0	0	0	0	0	0	0	0	0	0	0	0	△ 59,923		△ 59,923
公共資産除売却損益	0	0	△ 701	0	0	△ 701	0	0	0	0	0	0	0	0	0	0	△ 1,252		△ 1,252
投資損失	0	0	0	0	0	0	0	0	0	0	0	0	0	0	0	0	0		0
収益事業純損失	0	0	0	0	0	0	0	0	0	0	0	0	0	0	0	0	0		0
損失補償履行確定額	0	0	0	0	0	0	0	0	0	0	0	0	0	0	0	0	△ 1,181		△ 1,181
損失補償等引当金繰入	0	0	0	0	0	0	0	0	0	0	0	0	0	0	0	0	△ 2,349		△ 2,349
出資の受入・新規設立	0	0	0	0	0	0	0	0	0	0	0	0	0	0	0	0	0		0
資産評価替えによる変動額	0	0	0	0	0	0	0	0	0	0	0	0	0	0	0	0	△ 1,276		△ 1,276
無償受贈資産受入	0	0	0	0	0	0	0	0	0	0	0	0	0	0	0	0	△ 38,945		△ 38,945
その他	△ 6,516	8,135	4,000	11,200	0	16,819	0	0	0	△ 115	398,174	0	5,909	1	0	403,969	255,289		255,289
期末純資産残高	4,396,723	2,109,268	1,613,825	33,075	1,188,061	9,340,952	56,352	56,352	25,852	3,752	572,578	△ 6,137	113,530	33,330	37,237	780,142	150,564,398	△ 153,194	150,411,204

連結資金収支計算書内訳表

	地方公共団体															
	普通会計	公営事業会計												（合計）	（相殺消去等）	純計
		公営企業会計							その他							（A+B+C+D）
	A	下水道	簡易水道	農業集落排水	浄化槽	水道	病院	（小計）B	国民健康保険	老人保健医療	後期高齢者医療	介護保険	（小計）C	A+B+C	D	E
[経常的収支の部]																
人件費	8,245,282	244,919	44,549	13,832	16,209	113,238	622,042	1,054,789	145,265	0	50,614	241,252	437,131	9,737,202	△ 16,063	9,721,139
物件費	5,606,765	351,323	34,904	30,652	28,430	66,088	254,502	765,899	210,472	0	27,071	258,988	496,531	6,869,195		6,869,195
社会保障給付	14,027,578	0	780	0	0	780	3,935	5,495	12,138,430	0	1,521,288	12,849,177	26,508,895	40,541,968		40,541,968
補助金等	4,983,163	104,281	20	760	64	360	1,893	107,378	5,699,435	0	10,970	0	5,710,405	10,800,946		10,800,946
支払利息	778,123	495,463	20,591	13,642	2,010	27,854	57	559,617	0	0	0	0	0	1,337,740		1,337,740
他会計への事務費等充当財源繰出支出	5,585,527	0	0	0	0	0	0	0	148	0	0	0	148	5,585,675	△ 3,915,087	1,670,588
その他支出	510,048	23,091	3,865	0	0	28,039	17,897	72,892	282,771	0	0	42,316	325,087	908,027	△ 24,907	883,120
支出合計	39,736,486	1,219,077	104,709	58,886	46,713	236,359	900,326	2,566,070	18,476,521	0	1,609,943	13,391,733	33,478,197	75,780,753	△ 3,956,057	71,824,696
地方税	13,783,501	0	0	0	0	0	0	0	0	0	0	0	0	13,783,501		13,783,501
地方交付税	17,419,375	0	0	0	0	0	0	0	0	0	0	0	0	17,419,375		17,419,375
国県補助金等	11,412,799	0	0	0	135	0	0	135	6,496,806	0	0	5,338,727	11,835,533	23,248,467		23,248,467
使用料・手数料	905,976	0	0	0	0	0	0	0	0	0	0	0	0	905,976		905,976
分担金・負担金・寄附金	797,929	△ 21,092	0	0	0	360	0	△ 20,732	6,618,671	0	0	3,742,623	10,361,294	11,138,491		11,138,491
保険料	0	0	0	0	0	0	0	0	3,232,870	0	1,051,516	2,368,788	6,653,174	6,653,174		6,653,174
事業収入	0	861,690	70,515	33,252	24,155	456,481	555,130	2,001,223	0	0	0	0	0	2,001,223		2,001,223
諸収入	287,330	0	0	0	0	7,635	3,590	11,225	24,960	0	16,004	2,011	42,975	341,530		341,530
地方債発行額	2,579,680	0	0	0	0	0	0	0	0	0	0	0	0	2,579,680		2,579,680
長期借入金借入額	0	0	0	0	0	0	0	0	0	0	0	0	0	0		0
短期借入金増加額	0	0	0	0	0	0	0	0	0	0	0	0	0	0		0
基金取崩額	58,799	0	0	0	0	0	0	0	880,000	0	0	0	880,000	938,799		938,799
他会計補助金等	0	1,199,779	33,367	48,360	29,623	14,885	156,078	1,482,092	1,154,422	0	550,041	1,958,003	3,662,466	5,144,558	△ 5,144,558	0
その他収入	2,293,826	9,072	29,337	20	155	0	0	38,584	0	0	0	0	0	2,332,410		2,332,410
収入合計	49,539,215	2,049,449	133,219	81,632	54,068	479,361	714,798	3,512,527	18,407,729	0	1,617,561	13,410,152	33,435,442	86,487,184	△ 5,144,558	81,342,626
経常的収支額	9,802,729	830,372	28,510	22,746	7,355	243,002	△ 185,528	946,457	△ 68,792	0	7,618	18,419	△ 42,755	10,706,431	△ 1,188,501	9,517,930
[公共資産整備収支の部]																
公共資産整備支出	6,707,712	785,130	152,108	0	912	201,315	8,739	1,148,204	0	0	0	0	0	7,855,916		7,855,916
公共資産整備補助金等支出	2,762,736	4,938	0	0	0	0	0	4,938	0	0	0	0	0	2,767,674		2,767,674
他会計への建設費充当財源繰出支出	73,813	0	0	0	0	0	0	0	0	0	0	0	0	73,813	△ 73,813	0
地方独立行政法人公共資産整備支出	0	0	0	0	0	0	0	0	0	0	0	0	0	0		0
一部事務組合・広域連合公共資産整備支出	0	0	0	0	0	0	0	0	0	0	0	0	0	0		0
地方三公社公共資産整備支出	0	0	0	0	0	0	0	0	0	0	0	0	0	0		0
第三セクター等公共資産整備支出	0	0	0	0	0	0	0	0	0	0	0	0	0	0		0
支出合計	9,544,261	790,068	152,108	0	912	201,315	8,739	1,153,142	0	0	0	0	0	10,697,403	△ 73,813	10,623,590
国県補助金等	4,046,594	336,208	0	0	0	0	0	336,208	0	0	0	0	0	4,382,802		4,382,802
地方債発行額	3,226,920	425,100	118,500	0	700	0	0	544,300	0	0	0	0	0	3,771,220		3,771,220
長期借入金借入額	0	0	0	0	0	0	0	0	0	0	0	0	0	0		0
基金取崩額	68,000	0	0	0	0	0	0	0	0	0	0	0	0	68,000		68,000
他会計補助金等	0	50,795	4,223	0	0	38,515	4,370	97,903	0	0	0	0	0	97,903	△ 97,903	0
その他収入	176,185	79,205	875	0	100	4,888	0	85,068	0	0	0	0	0	261,253		261,253
収入合計	7,517,699	891,308	123,598	0	800	43,403	4,370	1,063,479	0	0	0	0	0	8,581,178	△ 97,903	8,483,275
公共資産整備収支額	△ 2,026,562	101,240	△ 28,510	0	△ 112	△ 157,912	△ 4,369	△ 89,663	0	0	0	0	0	△ 2,116,225	△ 24,090	△ 2,140,315
[投資・財務的収支の部]																
投資及び出資金	0	0	0	0	0	0	0	0	0	0	0		0	0		0
貸付金	509,970	0	0	0	0	0	0	0	0	0	0	0	0	509,970		509,970
基金積立額	363,728	0	0	0	0	86,773	0	86,773	0	0	0	0	0	450,501		450,501
定額運用基金への繰出支出	1,018	0	0	0	0	0	0	0	0	0	0	0	0	1,018		1,018
他会計への公債費充当財源繰出支出	1,770,140	0	0	0	0	0	0	0	0	0	0	0	0	1,770,140	△ 1,770,140	0
地方債償還額	6,012,212	1,833,623	85,919	50,882	11,831	71,689	10,351	2,064,295	0	0	0	43,334	43,334	8,119,841		8,119,841
長期借入金返済額	0	0	0	0	0	0	0	0	0	0	0	0	0	0		0
短期借入金減少額	0	0	0	0	0	0	0	0	0	0	0	0	0	0		0
収益事業純支出	0	0	0	0	0	0	0	0	0	0	0	0	0	0		0
その他支出	0	0	0	0	0	0	0	0	0	0	0	0	0	0		0
支出合計	8,657,068	1,833,623	85,919	50,882	11,831	158,462	10,351	2,151,068	0	0	0	43,334	43,334	10,851,470	△ 1,770,140	9,081,330
国県補助金等	20,040	0	0	0	0	0	0	0	0	0	0	0	0	20,040		20,040
貸付金回収額	539,313	0	0	0	0	0	0	0	0	0	0	0	0	539,313		539,313
基金取崩額	0	0	0	0	0	86,773	0	86,773	0	0	0	0	0	86,773		86,773
地方債発行額	0	453,900	0	9,700	0	0	0	463,600	0	0	0	0	0	463,600		463,600
長期借入金借入額	0	0	0	0	0	0	0	0	0	0	0	0	0	0		0
公共資産等売却収入	96,317	0	0	0	0	0	17	17	0	0	0	0	0	96,334		96,334
収益事業純収入	0	0	0	0	0	0	0	0	0	0	0	0	0	0		0
他会計補助金等	0	443,426	85,921	18,436	4,591	0	5,175	557,549	0	0	0	0	0	557,549	△ 557,549	0
その他収入	125,938	0	0		0	0	0	0	0	0	0	0	0	125,938	0	125,938
収入合計	781,608	897,326	85,921	28,136	4,591	86,773	5,192	1,107,939	0	0	0	0	0	1,889,547	△ 557,549	1,331,998
投資・財務的収支額	△ 7,875,460	△ 936,297	2	△ 22,746	△ 7,240	△ 71,689	△ 5,159	△ 1,043,129	0	0	0	△ 43,334	△ 43,334	△ 8,961,923	1,212,591	△ 7,749,332
翌年度繰上充用金増減額	0	0	0	0	0	0	0	0	0	0	0	0	0	0		0
当年度資金増減額	△ 99,293	△ 4,685	2	0	3	13,401	△ 195,056	△ 186,335	△ 68,792	0	7,618	△ 24,915	△ 86,089	△ 371,717	0	△ 371,717
期首資金残高	6,088,138	110,504	0	0	11,626	450,466	354,811	927,407	1,130,106	0	25,465	180,092	1,335,663	8,351,208		8,351,208
経費負担割合変更に伴う差額		0	0	0	0	0	0		0	0	0	0	0			
期末資金残高	5,988,845	105,819	2	0	11,629	463,867	159,755	741,072	1,061,314	0	33,083	155,177	1,249,574	7,979,491	0	7,979,491

連結資金収支計算書内訳表

（単位：千円）

	一部事務組合・広域連合						地方三公社		第三セクター等								（単純合計）	（相殺消去等）	純計
	八代広域行政事務組合	八代生活環境事務組合（一般）	八代生活環境事務組合（水道）	氷川町及び八代市中学校組合	後期高齢者医療広域連合	（合計） F	八代市土地開発公社	（合計） H	（財）八代市学校給食会	（財）サンライフ八代	（社）八代市社会福祉事業団	さかもと温泉センター（株）	（株）トーヨー	（株）東陽地区ふるさと公社	（株）いずみ	（合計） I	E+F+G+H+I	J	（E+F+G+H+I+J） K
[経常的収支の部]																			
人件費	1,457,392	127,168	52,866	2,993	842	1,641,261	0	0	286,187	13,627	179,605	38,025	11,073	50,927	21,041	600,485	11,962,885		11,962,885
物件費	76,610	111,889	75,615	1,513	523,017	788,644	412	412	435,881	9,734	108,399	48,084	38,058	57,204	14,455	711,815	8,370,066	△ 352,024	8,018,042
社会保障給付	17,915	830	0	193	19,823,459	19,842,397	0	0	0	0	0	0	0	0	0	0	60,384,365		60,384,365
補助金等	10,562	2,428	3,779	659	18,156	35,584	0	0	198	1,011	16	4,167	3,527	34	146	9,099	10,845,629	△ 2,108,075	8,737,554
支払利息	2,504	3,370	5,526	80	0	11,480	28	28	0	0	0	0	0	0	0	0	1,349,248		1,349,248
他会計への事務費等充当財源繰出支出	0	0	0	0	0	0	0	0	0	0	0	0	0	0	0	0	1,670,588	△ 1,670,440	148
その他支出	11,842	100,699	79,783	206	0	192,530	3,821	3,821	1,020	83	10,183	51,555	200,837	53,971	46,856	364,505	1,443,976	△ 28,887	1,415,089
支出合計	1,576,825	346,384	217,569	5,644	20,365,474	22,511,896	4,261	4,261	723,286	24,455	298,203	141,831	253,495	162,136	82,498	1,685,904	96,026,757	△ 4,159,426	91,867,331
地方税	0	0	0	0	0	0	0	0	0	0	0	0	0	0	0	0	13,783,501		13,783,501
地方交付税	0	0	0	0	0	0	0	0	0	0	0	0	0	0	0	0	17,419,375		17,419,375
国県補助金等	0	0	0	2	9,146,478	9,146,480	0	0	0	0	5,198	0	0	0	0	5,198	32,400,145		32,400,145
使用料・手数料	3,160	23,583	0	8	0	26,751	0	0	0	0	0	0	0	0	0	0	932,727		932,727
分担金・負担金・寄附金	1,647,493	426,431	0	4,934	11,333,346	13,412,204	0	0	0	0	194	0	0	0	0	194	24,550,889	△ 3,778,515	20,772,374
保険料	0	0	0	0	0	0	0	0	0	0	0	0	0	0	0	0	6,653,174		6,653,174
事業収入	0	0	291,097	0	0	291,097	0	0	430,224	22,591	299,780	97,864	244,784	160,953	68,622	1,324,818	3,617,138	△ 540	3,616,598
諸収入	8,883	5,521	2,869	0	28,156	45,429	13	13	0	1	35	3	24	10	2	75	387,047		387,047
地方債発行額	0	0	0	0	0	0	0	0	0	0	0	0	0	0	0	0	2,579,680		2,579,680
長期借入金借入額	0	0	0	0	0	0	0	0	0	0	0	0	0	0	0	0	0		0
短期借入金増加額	0	0	0	0	0	0	0	0	0	0	0	0	0	0	0	0	0		0
基金取崩額	28,888	0	0	1,448	138,813	169,149	0	0	0	0	0	0	0	0	0	0	1,107,948		1,107,948
他会計補助金等	0	0	466	0	0	466	0	0	0	0	0	0	0	0	0	0	466		466
その他収入	△ 67	26,287	0	2	19,372	45,594	467	467	298,280	364	900	50,929	405	1,394	10,698	362,970	2,741,441	△ 380,371	2,361,070
収入合計	1,688,357	481,822	294,432	6,394	20,666,165	23,137,170	480	480	728,504	22,956	306,107	148,796	245,213	162,357	79,322	1,693,255	106,173,531	△ 4,159,426	102,014,105
経常的収支額	111,532	135,438	76,863	750	300,691	625,274	△ 3,781	△ 3,781	5,218	△ 1,499	7,904	6,965	△ 8,282	221	△ 3,176	7,351	10,146,774	0	10,146,774
[公共資産整備収支の部]																			
公共資産整備支出	582,381	0	100,793	867	0	684,041	0	0	0	0	0	0	0	0	0	0	8,539,957		8,539,957
公共資産整備補助金等支出	0	0	0	0	0	0	0	0	0	0	0	0	0	0	0	0	2,767,674		2,767,674
他会計への建設費充当財源繰出支出	0	0	0	0	0	0	0	0	0	0	0	0	0	0	0	0	0		0
地方独立行政法人公共資産整備支出	0	0	0	0	0	0	0	0	0	0	0	0	0	0	0	0	0		0
一部事務組合・広域連合公共資産整備支出	0	0	0	0	0	0	0	0	0	0	0	0	0	0	0	0	0		0
地方三公社公共資産整備支出	0	0	0	0	0	0	0	0	0	0	0	0	0	0	0	0	0		0
第三セクター等公共資産整備支出		0	0	0	0	0	0	0	0	0	0	0	0	0	0	0	0		0
支出合計	582,381	0	100,793	867	0	684,041	0	0	0	0	0	0	0	0	0	0	11,307,631	0	11,307,631
国県補助金等	0	0	0	0	0	0	0	0	0	0	0	0	0	0	0	0	4,382,802		4,382,802
地方債発行額	208,200	0	0	0	0	208,200	0	0	0	0	0	0	0	0	0	0	3,979,420		3,979,420
長期借入金借入額	0	0	0	0	0	0	0	0	0	0	0	0	0	0	0	0	0		0
基金取崩額	0	0	0	0	0	0	0	0	0	0	0	0	0	0	0	0	68,000		68,000
他会計補助金等	0	0	701	0	0	701	0	0	0	0	0	0	0	0	0	0	701		701
その他収入	311,132	0	1,106	0	0	312,238	0	0	0	0	0	0	0	0	0	0	573,491		573,491
収入合計	519,332	0	1,807	0	0	521,139	0	0	0	0	0	0	0	0	0	0	9,004,414	0	9,004,414
公共資産整備収支額	△ 63,049	0	△ 98,986	△ 867	0	△ 162,902	0	0	0	0	0	0	0	0	0	0	△ 2,303,217	0	△ 2,303,217
[投資・財務的収支の部]																			
投資及び出資金	0	0	0	0	0	0	0	0	0	0	0	0	0	0	0	0	0		0
貸付金	0	0	0	0	0	0	0	0	0	0	0	0	0	0	0	0	509,970	0	509,970
基金積立額	17,663	0	0	199	129,094	146,956	0	0	0	0	9,233	0	0	0	0	9,233	606,690		606,690
定額運用基金への繰出支出	0	0	0	0	0	0	0	0	0	0	0	0	0	0	0	0	1,018		1,018
他会計への公債費充当財源繰出支出	0	0	0	0	0	0	0	0	0	0	0	0	0	0	0	0	0		0
地方債償還額	48,874	148,865	14,474	218	0	212,431	0	0	0	0	0	0	0	0	0	0	8,332,272		8,332,272
長期借入金返済額	0	0	0	0	0	0	0	0	0	0	0	0	0	0	0	0	0		0
短期借入金減少額	0	0	0	0	0	0	0	0	0	0	0	0	0	0	0	0	0		0
収益事業純支出	0	0	0	0	0	0	0	0	0	0	0	0	0	0	0	0	0		0
その他支出	0	0	0	0	0	0	0	0	0	0	0	0	0	0	0	0	0		0
支出合計	66,537	148,865	14,474	417	129,094	359,387	0	0	0	0	9,233	0	0	0	0	9,233	9,449,950	0	9,449,950
国県補助金等	0	0	0	0	0	0	0	0	0	0	0	0	0	0	0	0	20,040		20,040
貸付金回収額	0	0	0	0	0	0	0	0	0	0	0	0	0	0	0	0	539,313		539,313
基金取崩額	0	0	0	0	0	0	0	0	0	0	11,866	0	0	0	0	11,866	98,639		98,639
地方債発行額	0	0	0	0	0	0	0	0	0	0	0	0	0	0	0	0	463,600		463,600
長期借入金借入額	0	0	0	0	0	0	0	0	0	0	0	0	0	0	0	0	0	0	0
公共資産等売却収入	67	0	0	0	0	67	0	0	0	0	0	0	0	0	0	0	96,401		96,401
収益事業純収入	0	0	0	0	0	0	0	0	0	0	0	0	0	0	0	0	0		0
他会計補助金等	0	0	0	0	0	0	0	0	0	0	0	0	0	0	0	0	0		0
その他収入	56	0	0	1	0	57	0	0	0	0	0	0	0	0	0	0	125,995		125,995
収入合計	123	0	0	1	0	124	0	0	0	0	11,866	0	0	0	0	11,866	1,343,988	0	1,343,988
投資・財務的収支額	△ 66,414	△ 148,865	△ 14,474	△ 416	△ 129,094	△ 359,263	0	0	0	0	2,633	0	0	0	0	2,633	△ 8,105,962	0	△ 8,105,962
翌年度繰上充用金増減額	0	0	0	0	0	0	0	0	0	0	0	0	0	0	0	0	0		0
当年度資金増減額	△ 17,931	△ 13,427	△ 36,597	△ 533	171,597	103,109	△ 3,781	△ 3,781	5,218	△ 1,499	10,537	6,965	△ 8,282	221	△ 3,176	9,984	△ 262,405	0	△ 262,405
期首資金残高	75,081	37,669	266,320	835	993,428	1,373,333	60,153	60,153	56,211	2,296	63,279	2,932	83,294	36,676	6,082	250,770	10,035,464		10,035,464
経費負担割合変更に伴う差額	△ 463	0	0	398		△ 65	0		0	0	0	0	0	0	0	0	△ 65		△ 65
期末資金残高	56,687	24,242	229,723	700	1,165,025	1,476,377	56,372	56,372	61,429	797	73,816	9,897	75,012	36,897	2,906	260,754	9,772,994	0	9,772,994