

ごみ分別アプリ 「さんあ～る」 各機能の使い方

目次

- 1.「トップ画面」についてp.2
- 2.「メニュー画面」についてp.3
- 3.「インフォメーション」機能についてp.4
- 4.「便利帳」機能についてp.4
- 5.「分別帳(分別検索)」機能についてp.5
- 6.「収集カレンダー」機能についてp.6
- 7.「ごみ出し日通知」機能についてp.6
- 8.「その他の機能」についてp.7

1. 「トップ画面」について

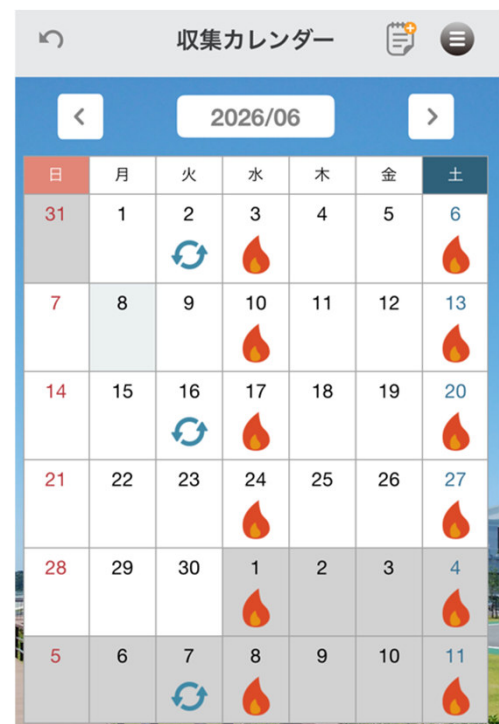



①この部分を押すと、「**メニュー画面**」になります。
※p.3で紹介


【「インフォメーション」機能】

- ・市からのお知らせを確認できます。
- ・当日（翌日）のごみ収集日について確認できます。

②この部分を押すと、**画面全体が「収集カレンダー」表示**になります。



 : 燃えるごみの収集日

 : 資源物の収集日

【「収集カレンダー」機能】

「燃えるごみ」「資源物」の収集日をカレンダー表示で確認できます。

2. 「メニュー画面」について

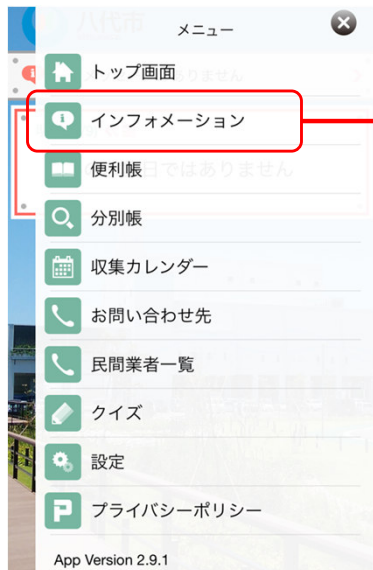
次の画面



①	トップ画面	トップ画面 (p.2) に戻ります。
②	インフォメーション	市からのお知らせを確認できます。
③	便利帳	「資源の分別表」や「エコエイトやつしろ」の情報などを確認できます。
④	分別帳	品名から処分方法を調べることができます。
⑤	収集カレンダー	「燃えるごみ」「資源物」の収集日をカレンダー表示で確認できます。
⑥	お問い合わせ先	相談内容ごとのお問い合わせ先を確認できます。
⑦	民間業者一覧	八代市の一般廃棄物収集運搬業、処分業の許可を持った業者の確認ができます。
⑧	クイズ	日替わりで環境に関するクイズを楽しめます。
⑨	設定	「ごみ出し日通知」機能や地域の設定ができます。

3. 「インフォメーション」機能について

市からののお知らせを確認できます。



次の画面

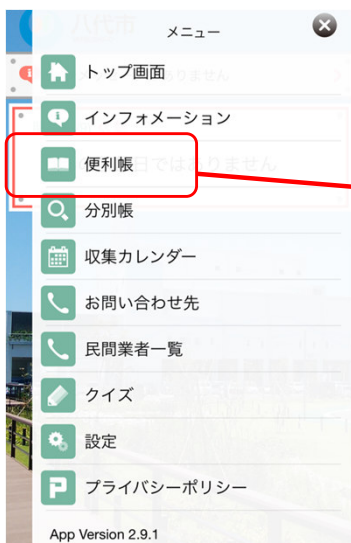


こちらからも確認できます。



4. 「便利帳」機能について


資源の分別表や「エコイトやつしる」の情報が閲覧できます。



次の画面



次の画面



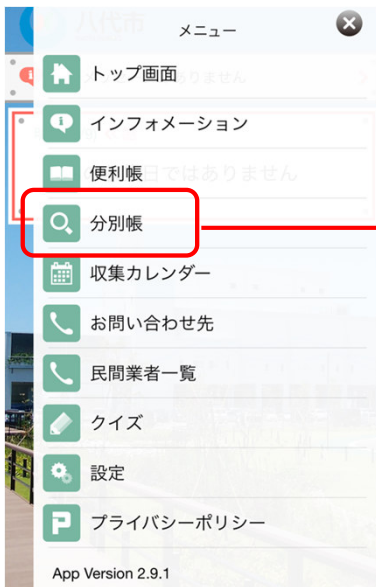
次の画面



5. 「分別帳（分別検索）」機能について

品名ごとに処分方法を調べることができます。

次の画面

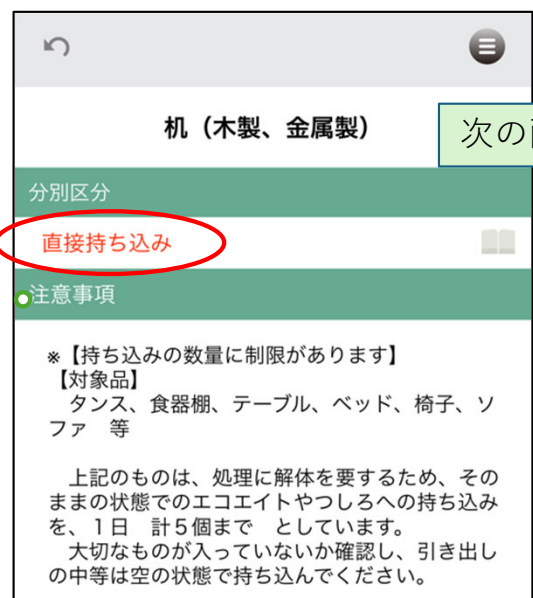


【例】「机」を処分したいが処分方法が分からない時

① 検索欄に「机」と入力

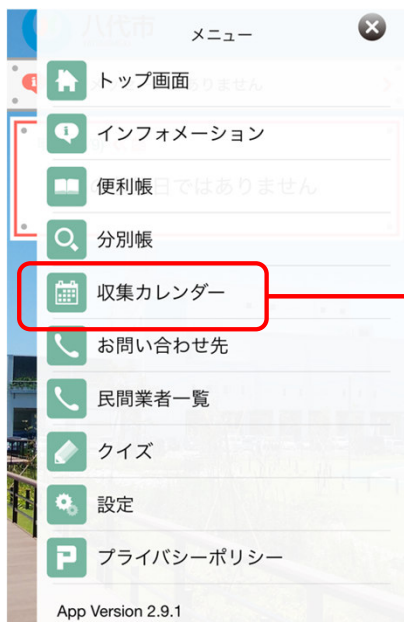


② エコエイトやつしろに「直接持ち込み」で処分できる。



6. 「収集カレンダー」機能について

「燃えるごみ」と「資源物」の収集日をカレンダー表示で確認できます。



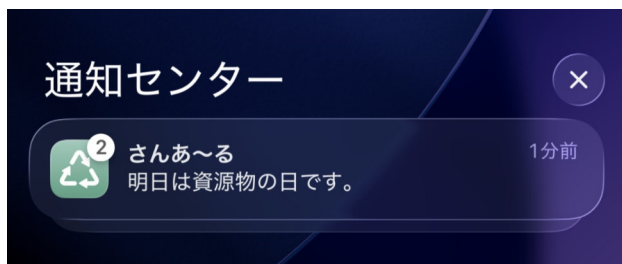
🔥 : 燃えるごみの収集日
🔄 : 資源物の収集日

※松江町1-25で地域を設定した場合のカレンダー

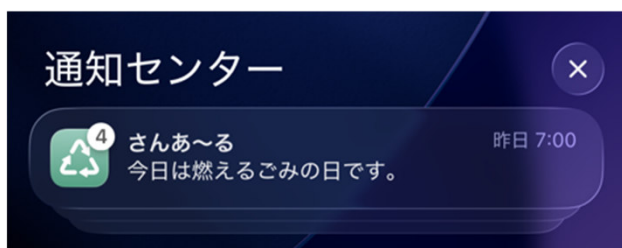
7. 「ごみ出し日通知」機能について

お住いの地域の「燃えるごみ」「資源物」の収集日をアラームでお知らせします。

【前日】



【当日】



【設定方法】



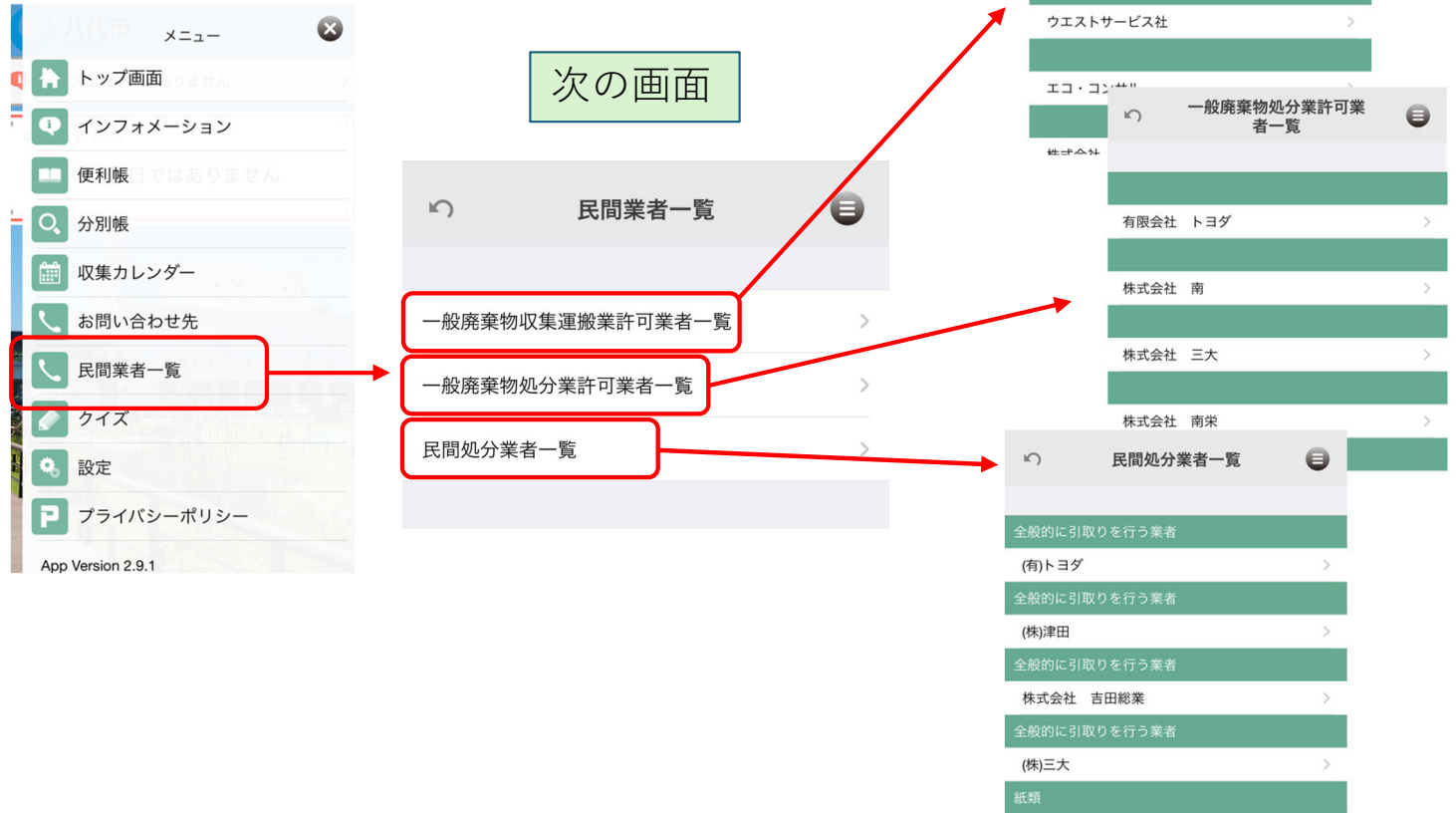
アラームONの状態

アラームOFFの状態

8. その他の機能について

「民間業者一覧」確認機能

八代市の一般廃棄物収集運搬業、処分業の許可を持った業者の確認をすることができます。



「クイズ」機能

1日5問のクイズを楽しむことができます。問題は毎日更新されます。

