

八代市国民健康保険

資料・実績
(令和6年度版)

八代市健康福祉部国保ねんきん課

目 次

○ 令和6年度 八代市国民健康保険特別会計決算	…	P1～2
○ 八代市国民健康保険概要資料(令和6年度版)	…	P3～8
1. 国保被保険者の状況		P4
2. 国保税収の状況		P5
3. 医療費等(国保)の状況		P6
4. 国民健康保険特別会計決算の状況		P7
参考. 国保の現状		P8
○ 八代市国民健康保険資料集(令和6年度版)	…	P9～30
○ 八代市国民健康保険事業運営実績(令和6年度版)	…	P31～54
I. 概要		P32
II. 重点目標		
1. 被保険者資格の適正化		P33～35
2. 財政の健全化		P36～39
3. 保健事業の充実		P40～45
4. 医療費適正化対策		P46～51
5. 広報活動		P52
6. 職員研修		P53
○ 第3期データヘルス計画の実施状況について	…	P55～56

令和6年度 八代市国民健康保険特別会計決算

(単位：円)

歳 入				歳 出			
科 目	予 算 現 額 (ア)	決 算 額 (イ)	差 額 (イ) - (ア)	科 目	予 算 現 額 (ア)	決 算 額 (イ)	不 用 額 (ア) - (イ)
1. 国民健康保険税	2,963,234,000	3,096,599,977	133,365,977	1. 総 務 費	185,096,000	183,155,253	1,940,747
(1) 一般被保険者 国民健康保険税	2,963,054,000	3,096,442,986	133,388,986	(1) 一般管理費	179,477,000	177,807,186	1,669,814
(2) 退職被保険者等 国民健康保険税	180,000	156,991	△ 23,009	(2) 連 合 会 負 担 金	5,243,000	5,221,395	21,605
2. 使用料及び手数料	3,000,000	2,054,637	△ 945,363	(3) 運 営 協 議 会 費	376,000	126,672	249,328
3. 国 庫 支 出 金	4,020,000	4,109,000	89,000	2. 保 険 給 付 費	12,108,682,000	11,110,782,854	997,899,146
(1) 出産育児一時金臨時補助金	0	0	0	(1) 療 養 諸 費	10,460,790,000	9,528,324,372	932,465,628
(2) 社会保障・税番号制 度システム整備費補助金	4,020,000	4,109,000	89,000	(2) 高 額 療 養 費	1,601,944,000	1,543,233,030	58,710,970
4. 県 支 出 金	12,412,889,000	11,364,697,024	△ 1,048,191,976	(3) 高額介護合算療養費	820,000	593,452	226,548
(1) 普 通 交 付 金	12,033,221,000	10,986,400,024	△ 1,046,820,976	(4) 移 送 費	1,000,000	99,330	900,670
(2) 保険者努力支援分	75,515,000	74,858,000	△ 657,000	(5) 出 産 育 児 諸 費	40,017,000	34,692,670	5,324,330
(3) 特別調整交付金分 (市町村向け)	176,101,000	172,341,000	△ 3,760,000	(6) 葬 祭 諸 費	4,080,000	3,840,000	240,000
(4) 県 繰 入 金 (2 号 分)	92,852,000	97,946,000	5,094,000	(7) 傷 病 手 当 諸 費	31,000	0	31,000
(5) 特定健診等負担金	35,200,000	33,152,000	△ 2,048,000	3. 国民健康保険 事業費納付金	4,533,152,000	4,533,149,226	2,774
5. 繰 入 金	1,479,193,000	1,398,290,695	△ 80,902,305	(1) 医 療 給 付 費 分	3,251,507,000	3,251,505,707	1,293
(1) 職員給与と費等繰入金	181,352,000	179,552,774	△ 1,799,226	(2) 後期高齢者支援金等分	939,329,000	939,328,310	690
(2) 出産育児繰入金	26,667,000	23,118,000	△ 3,549,000	(3) 介 護 納 付 金 分	342,316,000	342,315,209	791
(3) 保険基盤安定繰入金	984,845,000	929,257,663	△ 55,587,337	4. 共 同 事 業 拠 出 金	807,000	804,521	2,479
(4) 財政安定化支援事業 繰 入 金	273,214,000	255,847,382	△ 17,366,618	5. 保 健 事 業 費	163,347,000	136,480,174	26,866,826
(5) 未就学児均等割 軽 減 分	9,615,000	8,243,808	△ 1,371,192	(1) 特 定 健 診	97,482,000	76,914,167	20,567,833
(6) 産前産後保険税金 繰 入	3,500,000	2,271,068	△ 1,228,932	(2) 上記以外の保健事業費	65,865,000	59,566,007	6,298,993
6. 財 産 収 入	203,000	190,084	△ 12,916	6. 財 政 調 整 基 金	203,000	190,084	12,916
7. 諸 収 入	27,140,000	68,120,179	40,980,179	7. 諸 支 出 金	15,387,000	6,980,942	8,406,058
(1) 延 滞 金	11,001,000	12,358,067	1,357,067	8. 予 備 費	10,000,000	0	0
(2) 上 記 以 外	16,139,000	55,762,112	39,623,112				
8. 繰 越 金	126,995,000	695,975,402	568,980,402				
合 計	17,016,674,000	(A) 16,630,036,998	△ 386,637,002	合 計	17,016,674,000	(B) 15,971,543,054	1,045,130,946
歳 入 歳 出 差 引 額				(A) - (B) = 658,493,944 円			

令和6年度 八代市国民健康保険特別会計決算（前年度との比較）

（単位：千円）

歳 入					歳 出				
科 目	R5決算額(7)	R6決算額(ｲ)	増減額(ｲ)-(7)	増減率%	科 目	R5決算額(7)	R6決算額(ｲ)	増減額(ｲ)-(7)	増減率%
1. 国民健康保険税	3,104,650	3,096,600	△ 8,050	△ 0.26	1. 総 務 費	177,172	183,155	5,983	3.38
(1) 一般被保険者国民健康保険税	3,104,010	3,096,443	△ 7,567	△ 0.24	(1) 一般管理費	171,819	177,807	5,988	3.49
(2) 退職被保険者等国民健康保険税	640	157	△ 483	△ 75.47	(2) 連 合 会 負 担 金	5,215	5,221	6	0.12
2. 使用料及び手数料	2,187	2,055	△ 132	△ 6.04	(3) 運 営 協 議 会 費	138	127	△ 11	△ 7.97
3. 国 庫 支 出 金	495	4,109	3,614	7.30	2. 保 険 給 付 費	11,566,358	11,110,783	△ 455,575	△ 3.94
(1) 出産育児一時金臨時補助金	398	0	△ 398	△ 1.00	(1) 療 養 諸 費	9,948,017	9,528,324	△ 419,693	△ 4.22
(2) 社会保障・税番号制度システム整備費補助金	97	4,109	4,012	41.36	(2) 高 額 療 養 費	1,571,405	1,543,233	△ 28,172	△ 1.79
4. 県 支 出 金	11,847,580	11,364,697	△ 482,883	△ 4.08	(3) 高額介護合算療養費	845	593	△ 252	△ 29.82
(1) 普通交付金	11,433,761	10,986,400	△ 447,361	△ 3.91	(4) 移 送 費	39	99	60	153.85
(2) 保険者努力支援分	74,926	74,858	△ 68	△ 0.09	(5) 出 産 育 児 諸 費	41,976	34,693	△ 7,283	△ 17.35
(3) 特別調整交付金分（市町村向け）	198,042	172,341	△ 25,701	△ 12.98	(6) 葬 祭 諸 費	3,900	3,840	△ 60	△ 1.54
(4) 県繰入金（2号分）	111,368	97,946	△ 13,422	△ 12.05	(7) 傷 病 手 当 諸 費	176	0	△ 176	△ 100.00
(5) 特定健診等負担金	29,483	33,152	3,669	12.44	3. 国民健康保険事業費納付金	4,598,472	4,533,149	△ 65,323	△ 1.42
5. 繰 入 金	1,444,185	1,398,291	△ 45,894	△ 3.18	(1) 医 療 給 付 費 分	3,299,310	3,251,506	△ 47,804	△ 1.45
(1) 職員給与と費等繰入金	172,882	179,553	6,671	3.86	(2) 後期高齢者支援金等分	937,130	939,328	2,198	0.23
(2) 出産育児繰入金	27,972	23,118	△ 4,854	△ 17.35	(3) 介 護 納 付 金 分	362,032	342,315	△ 19,717	△ 5.45
(3) 保険基盤安定繰入金	984,845	929,258	△ 55,587	△ 5.64	4. 共 同 事 業 拠 出 金	804	805	1	0.12
(4) 財政安定化支援事業繰入金	242,313	255,847	13,534	5.59	5. 保 健 事 業 費	127,142	136,480	9,338	7.34
(5) こども医療事業分	6,218	0	△ 6,218	△ 100.00	(1) 特 定 健 診	75,755	76,914	1,159	1.53
(6) 未就学児均等割軽減分	9,615	8,244	△ 1,371	△ 14.26	(2) 上記以外の保健事業費	51,387	59,566	8,179	15.92
(7) 産前産後保険税繰入金	340	2,271	1,931	567.94	6. 財 政 調 整 基 金	3	190	187	6,233.33
6. 財 産 収 入	3	190	187	6,233.33	7. 諸 支 出 金	14,155	6,981	△ 7,174	△ 50.68
7. 諸 収 入	58,604	68,120	9,516	16.24	8. 予 備 費	0	0	0	—
(1) 延 滞 金	14,882	12,358	△ 2,524	△ 16.96					
(2) 上 記 以 外	43,722	55,762	12,040	27.54					
8. 繰 越 金	722,377	695,975	△ 26,402	△ 3.65					
合 計		(A)			合 計		(B)		
	17,180,081	16,630,037	△ 550,044	△ 3.20		16,484,106	15,971,543	△ 512,563	△ 3.11
歳 入 歳 出 差 引 額 (A)-(B)=					658,494 千円				

八代市国民健康保険

概要資料

(令和6年度版)

1. 国保被保険者の状況

(1) 被保険者

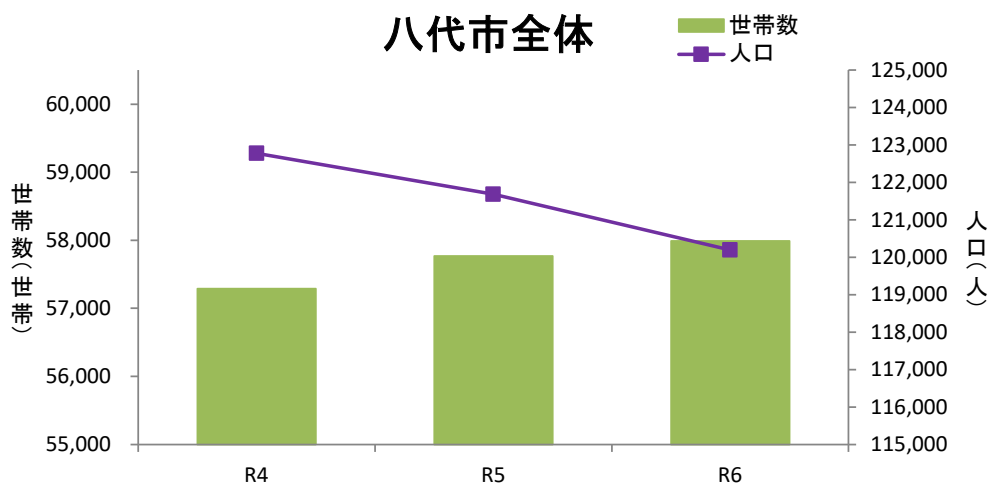
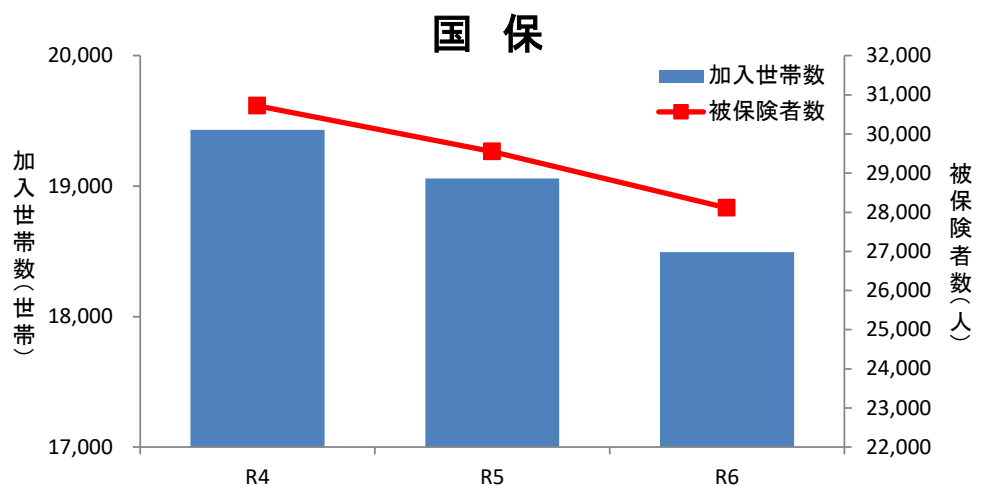
(単位: 世帯、人)

区分 年度	国 保		八代市全体に占める割合		国 保	八代市全体	
	加入世帯数	被保険者数	世帯加入率	被保険者加入率	人世帯当りの被保険者数	世帯数	人口
R4	19,433	30,719	33.92%	25.02%	1.58	57,289	122,779
R5	19,060	29,548	32.99%	24.28%	1.55	57,769	121,681
R6	18,495	28,106	31.89%	23.38%	1.52	57,992	120,193

(年度平均: 住基台帳世帯数人口・事業年報より)

	<国保> 対前年度比	
	加入世帯数	被保険者数
R4	▲1.20%	▲3.32%
R5	▲1.92%	▲3.81%
R6	▲2.96%	▲4.88%

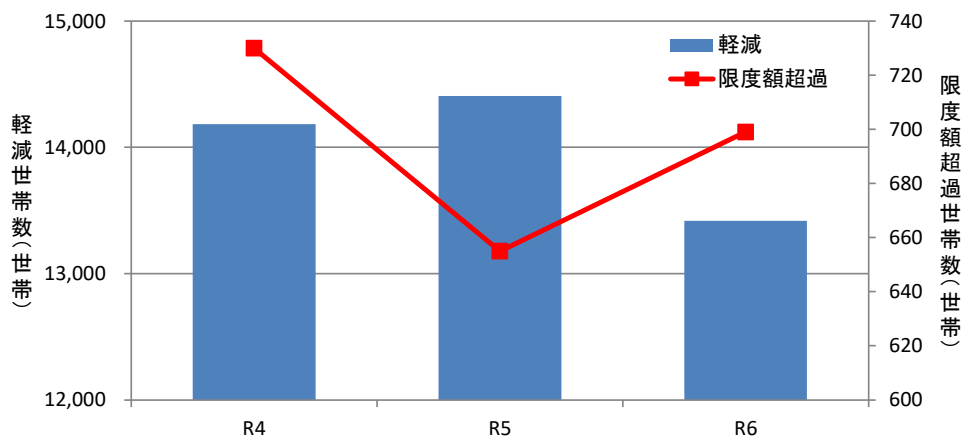
	<市> 対前年度比	
	世帯数	人口
	0.75%	▲1.11%
	0.84%	▲0.89%
	0.39%	▲1.22%



(2) 軽減世帯・限度額超過世帯

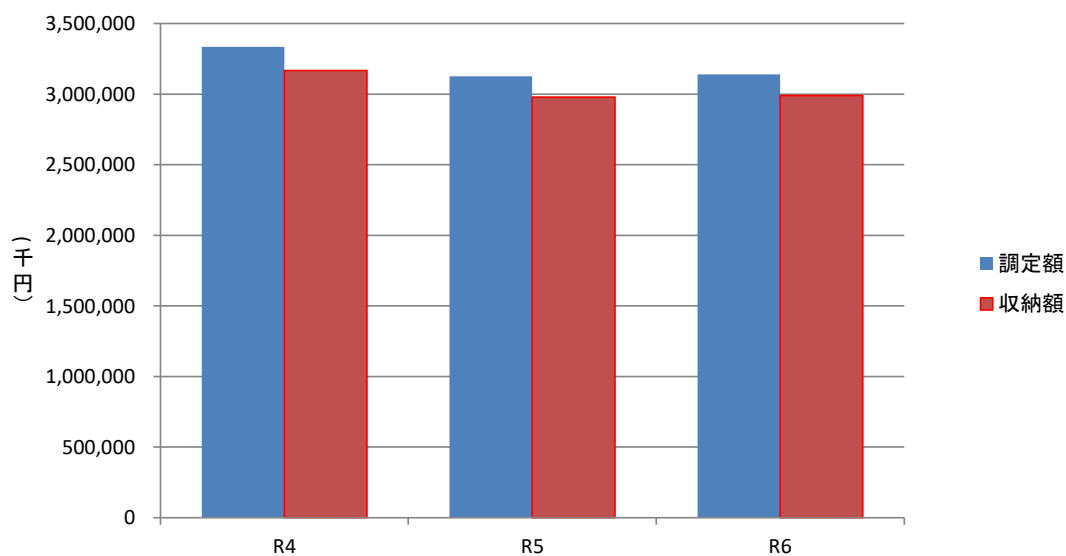
区分 年度	軽減				限度額超過 超過世帯	国保全世帯に占める割合		対前年度比	
	計	2割軽減	5割軽減	7割軽減		軽減世帯	限度額世帯	軽減世帯	限度額超過世帯
R4	14,184	2,160	3,330	8,694	730	72.99%	3.76%	6.94%	▲5.56%
R5	14,406	2,109	3,372	8,925	655	75.58%	3.44%	1.57%	▲10.27%
R6	13,418	1,991	3,154	8,273	699	72.55%	3.78%	▲6.86%	6.72%

(年度末時点の調定表より)



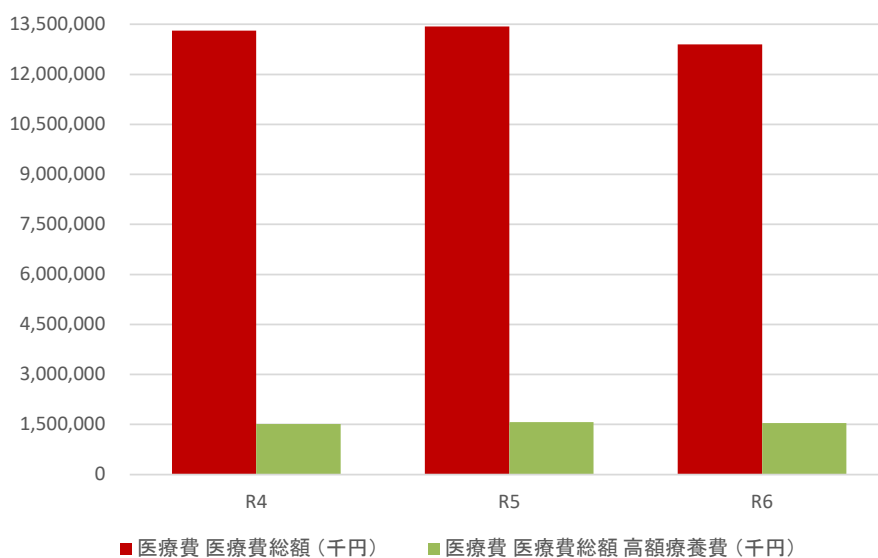
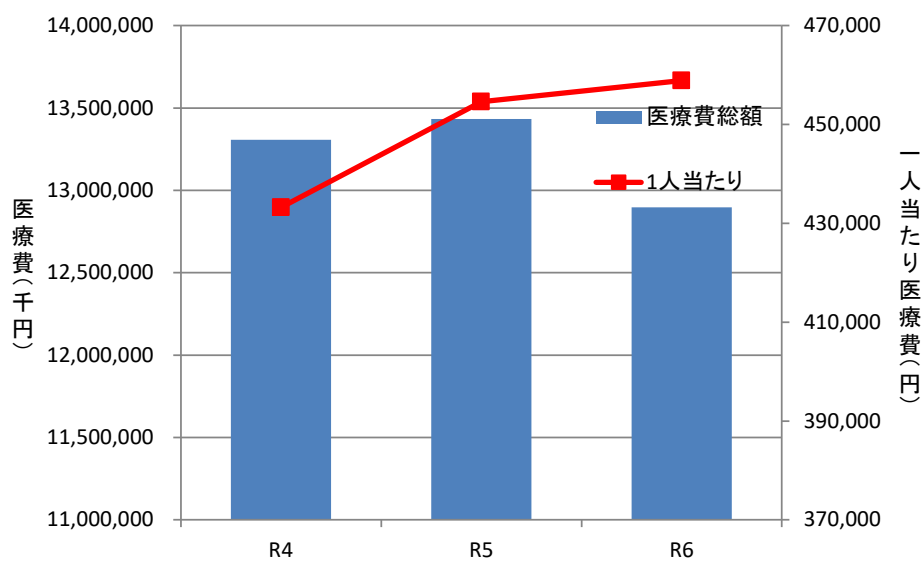
2. 国保税収の状況

区分 年度	調定額 (居所不明分を除く)			収納額 (還付未済分を除く)		対前年度比			
	現年度分			現年度分		調定額	1世帯 当たり	1人 当たり	収納額
	(千円)	1世帯 当たり (円)	1人 当たり (円)	(千円)	収納率				
R4	3,334,877	173,426	107,364	3,166,860	94.96%	▲2.24%	0.01%	1.06%	▲1.98%
R5	3,126,188	171,609	108,561	2,979,161	95.30%	▲6.26%	▲1.05%	1.11%	▲5.93%
R6	3,141,018	164,018	105,800	2,991,230	95.23%	0.47%	▲4.42%	▲2.54%	0.41%



3. 医療費等（国保）の状況

区分 年度	医療費			対前年度比			医療費総額 のうち高額 療養費の占 める割合
	医療費総額			医療費総額			
	(千円)	1人当たり (円)	高額療養費 (千円)		1人当たり	高額療養費	
R4	13,307,066	433,187	1,512,042	▲1.18%	2.22%	▲2.53%	11.36%
R5	13,432,765	454,608	1,570,062	0.94%	4.94%	3.84%	11.69%
R6	12,896,856	458,865	1,541,179	▲3.99%	0.94%	▲1.84%	11.95%

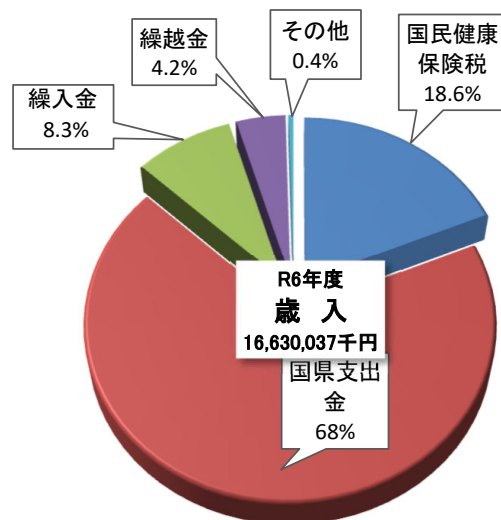


4. 国民健康保険特別会計決算の状況

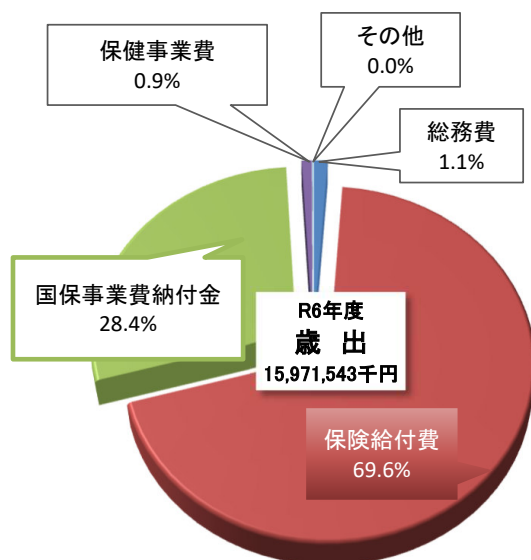
(端数処理の都合上、合計値と合わない場合あり)

(単位: 千円)

歳 入	R4	R5	R6
国民健康保険税	3,307,439	3,104,650	3,096,600
国県支出金	11,695,356	11,848,075	11,368,806
財産収入	0	3	190
繰入金	1,432,633	1,444,185	1,398,291
繰越金	690,343	722,377	695,975
その他	82,428	60,791	70,175
歳入合計	17,208,199	17,180,081	16,630,037



歳 出	R4	R5	R6
総務費	173,491	177,172	183,155
保険給付費	11,410,234	11,566,358	11,110,783
国保事業費納付金	4,399,915	4,598,472	4,533,149
共同事業拠出金	795	804	805
保健事業費	127,627	127,142	136,480
基金積立金	350,000	3	190
その他	23,759	14,155	6,981
歳出合計	16,485,822	16,484,106	15,971,543



歳入—歳出(収支)	722,377	695,975	658,494
-----------	---------	---------	---------

国保財政調整基金

期末現在高	350,000	350,003	350,193
-------	---------	---------	---------

参考. 国保の現状

			H28	H29	H30	R元	R2	R3	R4	R5	R6
世帯数 (年間平均) 世帯			21,604	21,162	20,642	20,218	20,002	19,670	19,433	19,060	18,495
被保険者数 (年間平均) 人			37,582	36,108	34,658	33,436	32,647	31,773	30,719	29,548	28,106
調定額 (総額) 千円			3,459,240	3,383,532	3,632,876	3,515,191	3,468,747	3,411,759	3,335,260	3,126,810	3,141,972
軽減世帯数 一般 + 退職	1世帯当たり調定額 円		160,120	159,887	175,994	173,864	173,420	173,450	171,629	164,051	169,882
	1人当たり調定額 円		92,045	93,706	104,821	105,132	106,250	107,379	108,573	105,821	111,790
	2割軽減 世帯		2,562	2,437	2,401	2,442	2,413	2,262	2,160	2,109	1,991
	世帯比 %		11.86%	11.52%	11.63%	12.08%	12.06%	11.50%	11.12%	11.07%	10.77%
	5割軽減 世帯		4,027	3,846	3,827	3,747	3,696	3,433	3,330	3,372	3,154
	世帯比 %		18.64%	18.17%	18.54%	18.53%	18.48%	17.45%	17.14%	17.69%	17.05%
	7割軽減 世帯		8,792	8,904	8,778	8,508	8,137	7,568	8,694	8,925	8,273
	世帯比 %		40.70%	42.08%	42.52%	42.08%	40.68%	38.47%	44.74%	46.83%	44.73%
	軽減計 世帯		15,381	15,187	15,006	14,697	14,246	13,263	14,184	14,406	13,418
	世帯比 %		71.20%	71.77%	72.70%	72.69%	71.22%	67.43%	72.99%	75.58%	72.55%
限度額超過世帯 世帯			974	981	1,002	841	806	773	730	655	699
世帯比 %			4.51%	4.64%	4.85%	4.16%	4.03%	3.93%	3.76%	3.44%	3.78%
医療費等計	被保険者数 (年間平均) 人		37,582	36,108	34,658	33,436	32,647	31,773	30,719	29,548	28,106
	医療費総額 千円		14,032,288	14,191,902	13,891,358	13,880,456	13,404,561	13,465,375	13,307,066	13,432,765	12,896,856
	1人当たりの医療費 円		373,378	393,040	400,812	415,135	410,591	423,799	433,187	454,608	458,865
	高額療養費 千円		1,506,379	1,543,227	1,576,410	1,606,919	1,561,614	1,551,232	1,512,042	1,570,062	1,541,179
	一般	被保険者数 (年間平均) 人	36,762	35,636	34,478	33,393	32,647	31,773	30,719	29,548	28,106
		医療費総額 千円	13,658,697	13,996,497	13,802,755	13,866,437	13,405,592	13,465,375	13,307,066	13,432,765	12,896,856
		1人当たりの医療費 円	371,544	392,763	400,335	415,250	410,622	423,799	433,187	454,608	458,865
		高額療養費 千円	1,458,240	1,515,731	1,564,372	1,605,764	1,561,614	1,551,232	1,512,042	1,570,062	1,541,179
	退職	被保険者数 (年間平均) 人	820	472	180	43	0	0	0	0	0
		医療費総額 千円	373,591	195,405	88,603	14,019	-1,031	0	0	0	0
		1人当たりの医療費 円	455,599	413,994	492,239	326,023	-	-	-	-	-
		高額療養費 千円	48,139	27,496	12,038	1,155	0	0	0	0	0
収納率	一般		92.86%	93.16%	93.21%	93.58%	94.12%	94.71%	94.96%	95.30%	95.23%
	退職		96.82%	95.63%	94.20%	98.34%	-	-	-	-	-
	一般+退職		92.94%	93.19%	93.21%	93.58%	94.12%	94.71%	94.96%	95.30%	95.23%

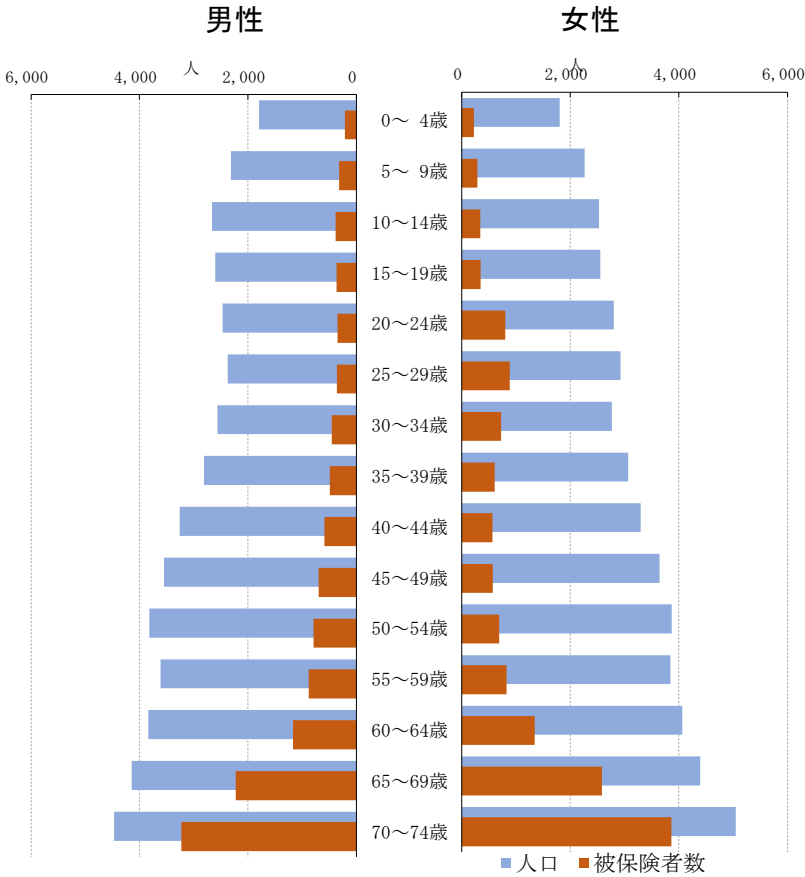
八代市国民健康保険 資料集

(令和6年度版)

年齢階層別 被保険者数(住基台帳年齢別人口・RKKシステム年齢階層別被保数より)

令和7年3月31日現在

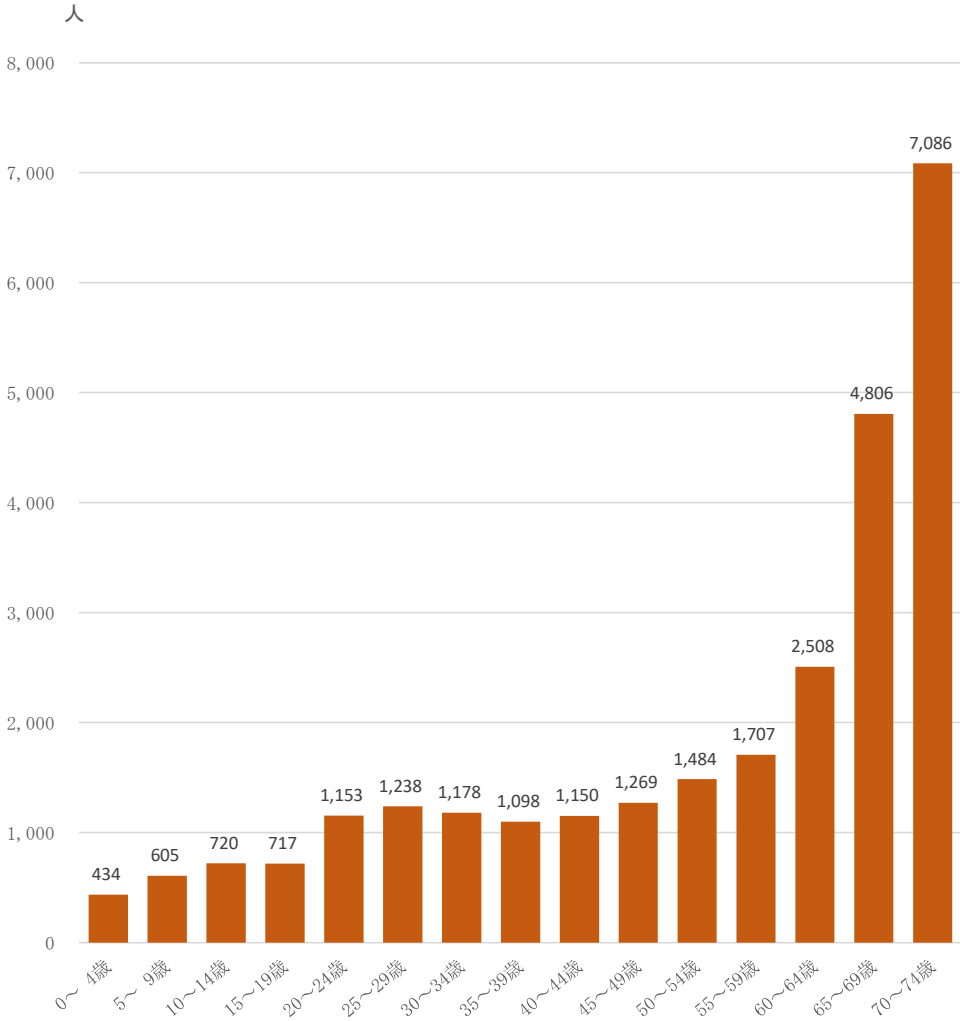
	人口			被保険者数			加入割合 (%)		
	男性	女性	計	男性	女性	計	男性	女性	計
0～4歳	1,789	1,804	3,593	209	225	434	11.68	12.47	12.08
5～9歳	2,311	2,264	4,575	314	291	605	13.59	12.85	13.22
10～14歳	2,660	2,531	5,191	378	342	720	14.21	13.51	13.87
15～19歳	2,600	2,556	5,156	364	353	717	14.00	13.81	13.91
20～24歳	2,464	2,800	5,264	347	806	1,153	14.08	28.79	21.90
25～29歳	2,371	2,926	5,297	353	885	1,238	14.89	30.25	23.37
30～34歳	2,560	2,768	5,328	452	726	1,178	17.66	26.23	22.11
35～39歳	2,807	3,069	5,876	486	612	1,098	17.31	19.94	18.69
40～44歳	3,257	3,294	6,551	584	566	1,150	17.93	17.18	17.55
45～49歳	3,542	3,644	7,186	693	576	1,269	19.57	15.81	17.66
50～54歳	3,818	3,870	7,688	789	695	1,484	20.67	17.96	19.30
55～59歳	3,611	3,844	7,455	877	830	1,707	24.29	21.59	22.90
60～64歳	3,834	4,063	7,897	1,162	1,346	2,508	30.31	33.13	31.76
65～69歳	4,140	4,390	8,530	2,220	2,586	4,806	53.62	58.91	56.34
70～74歳	4,466	5,046	9,512	3,224	3,862	7,086	72.19	76.54	74.50
計	46,230	48,869	95,099	12,452	14,701	27,153	26.93	30.08	28.55



被保険者数の年齢階層別構成(RKKシステム年齢階層別被保数より)

	令和7年3月31日現在			
年齢	男	女	計	構成比
0～ 4歳	209	225	434	1,759人 6.48%
5～ 9歳	314	291	605	
10～14歳	378	342	720	
15～19歳	364	353	717	7,803人 28.74%
20～24歳	347	806	1,153	
25～29歳	353	885	1,238	
30～34歳	452	726	1,178	
35～39歳	486	612	1,098	
40～44歳	584	566	1,150	
45～49歳	693	576	1,269	
50～54歳	789	695	1,484	10,505人 38.69%
55～59歳	877	830	1,707	
60～64歳	1,162	1,346	2,508	
65～69歳	2,220	2,586	4,806	
70～74歳	3,224	3,862	7,086	26.09%
計	12,452	14,701	27,153	100.00%

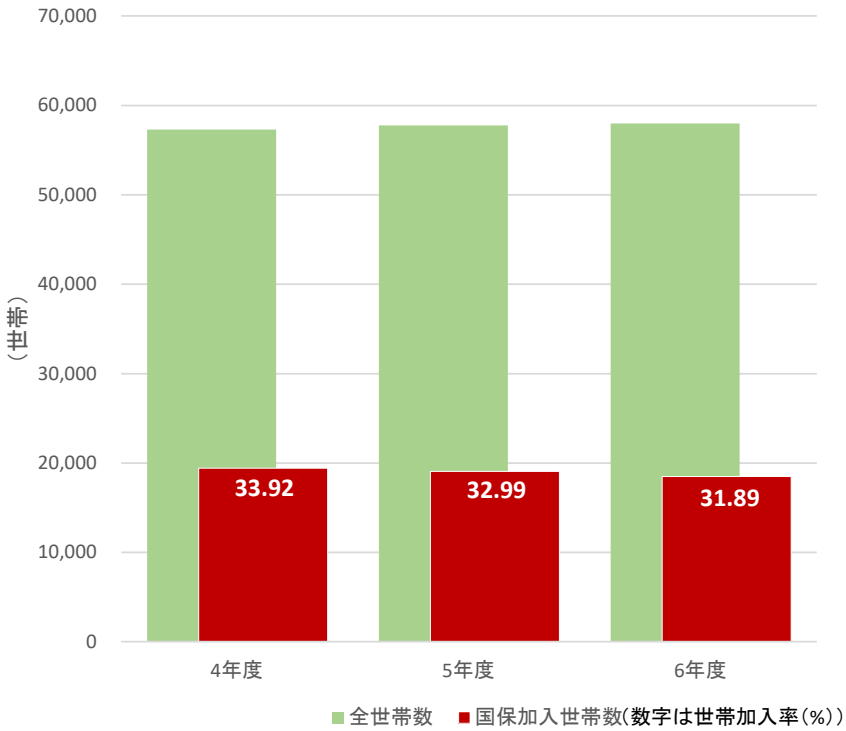
被保険者の年齢階層別構成(男女合計)



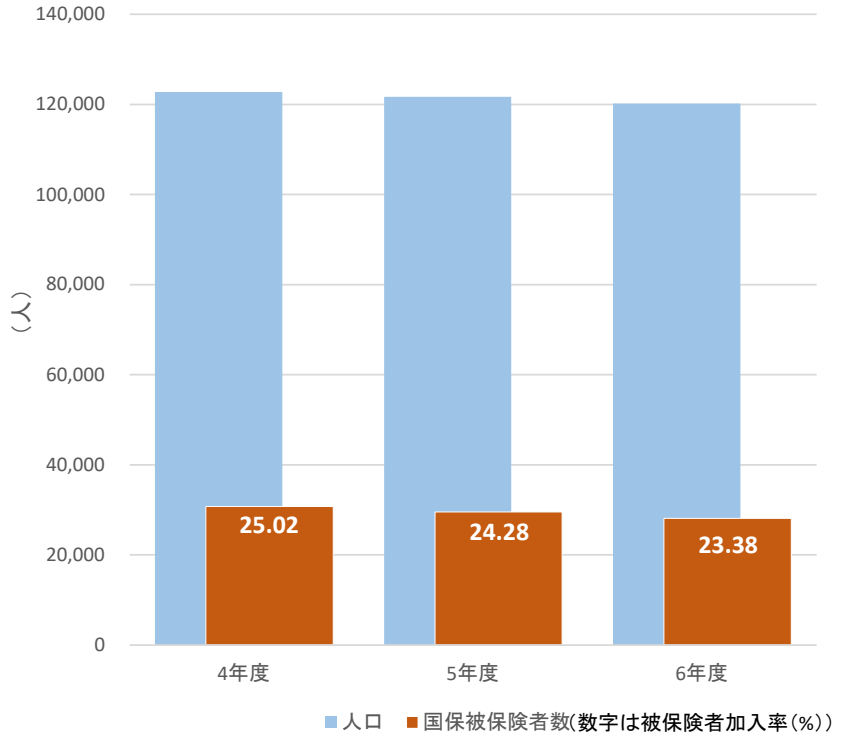
年度別 被保険者加入状況の推移(年度平均:住基台帳世帯数人口・事業年報より)

	八代市(年度平均)		国保(年度平均)		加入率		一世帯当りの 被保険者数
	全世帯数	人口	加入世帯数	被保険者数	世帯加入率	被保険者加入率	
4年度	57,289	122,779	19,433	30,719	33.92%	25.02%	1.58
5年度	57,769	121,681	19,060	29,548	32.99%	24.28%	1.55
6年度	57,992	120,193	18,495	28,106	31.89%	23.38%	1.52

加入世帯数の推移(年度平均)



被保険者数の推移(年度平均)



被保険者の事由別異動状況(事業年報より)

単位：人

年度	資格取得							資格喪失							事由別国保異動数差引						
	転入	社保 離脱	生保 廃止	出生	後期 高齢者 離脱	その他	計	転出	社保 加入	生保 開始	死亡	後期 高齢者 加入	その他	計	転入 －転出	社保 離脱 －社保 加入	生保 廃止 －生保 開始	出生 －死亡	その他 取得 －喪失	後期 高齢者 離脱 －加入	計
	a1	b1	c1	d1	e1	f1		a2	b2	c2	d2	e2	f2		a1-a2	b1-b2	c1-c2	d1-d2	e1-e2	f1-f2	
4	2,382	3,200	60	83	0	160	5,885	1,501	3,017	134	222	1,636	518	7,028	881	183	-74	-139	-358	-1,636	-1,143
5	1,927	3,178	66	76	0	146	5,393	1,391	2,608	133	209	1,807	541	6,689	536	570	-67	-133	-395	-1,807	-1,296
6	1,685	2,946	58	75	0	181	4,945	1,261	2,568	167	212	1,740	417	6,365	424	378	-109	-137	-236	-1,740	-1,420

国民健康保険税の状況(事業年報・国保税決算総括表より)

【一般分】

単位：円、%

			調定額	収納額 (還付未済除く)	還付未済額（別掲）	不納欠損額	未収額 (調定額-収納額-不納欠損額)	居所不明分調定額	収納率	一人あたり 調定額	一人あたり 収納額	一人あたり 未収額	被保険者数
4 年度	現年分	医療分	2,340,918,800	2,225,599,386	5,043,339	243,209	115,076,205	289,300	95.09	76,204	72,450	3,746	30,719 (9,726)
		支援分	728,526,600	692,523,112	609,588	75,892	35,927,596	90,500	95.07	23,716	22,544	1,170	
		介護分	265,814,700	248,737,943	209,472	3,399	17,073,358	2,900	93.58	27,330	25,574	1,755	
		小計	3,335,260,100	3,166,860,441	5,862,399	322,500	168,077,159	382,700	94.96	108,573	103,091	5,471	
	滞納 繰越分	医療分	506,626,696	91,823,669	673,151	63,876,988	350,926,039	151,300	18.13	16,492	2,989	11,424	
		支援分	156,507,057	28,195,221	22,877	20,123,612	108,188,224	47,300	18.02	5,095	918	3,522	
		介護分	78,502,443	13,274,602	18,655	8,844,389	56,383,452	0	16.91	8,071	1,365	5,797	
		小計	741,636,196	133,293,492	714,683	92,844,989	515,497,715	198,600	17.98	24,143	4,339	16,782	
	計		4,076,896,296	3,300,153,933	6,577,082	93,167,489	683,574,874	581,300	80.96	132,716	107,430	22,253	
5 年度	現年分	医療分	2,187,343,665	2,086,361,428	2,952,598	269,186	100,713,051	469,300	95.40	74,027	70,609	3,408	29,548 (8,832)
		支援分	692,476,735	660,813,677	458,307	83,951	31,579,107	146,500	95.45	23,436	22,364	1,069	
		介護分	246,989,300	231,986,096	123,354	35,063	14,968,141	5,700	93.93	27,966	26,267	1,695	
		小計	3,126,809,700	2,979,161,201	3,534,259	388,200	147,260,299	621,500	95.30	105,821	100,824	4,984	
	滞納 繰越分	医療分	462,147,495	83,444,988	65,577	94,383,747	284,318,760	338,100	18.07	15,641	2,824	9,622	
		支援分	142,910,826	25,847,829	6,558	28,551,114	88,511,883	105,300	18.10	4,837	875	2,996	
		介護分	72,867,053	11,949,431	326	14,774,797	46,142,825	1,500	16.40	8,250	1,353	5,225	
		小計	677,925,374	121,242,248	72,461	137,709,658	418,973,468	444,900	17.90	22,944	4,104	14,179	
	計		3,804,735,074	3,100,403,449	3,606,720	138,097,858	566,233,767	1,066,400	81.51	128,765	104,928	19,163	
6 年度	現年分	医療分	2,191,161,000	2,087,919,060	3,074,271	352,229	102,889,711	714,500	95.32	77,961	74,287	3,661	28,106 (8,365)
		支援分	705,740,900	673,187,551	396,893	110,047	32,443,302	224,100	95.42	25,110	23,952	1,154	
		介護分	245,070,200	230,123,343	58,865	6,225	14,940,632	15,300	93.91	29,298	27,511	1,786	
		小計	3,141,972,100	2,991,229,954	3,530,029	468,501	150,273,645	953,900	95.23	111,790	106,427	5,347	
	滞納 繰越分	医療分	382,813,060	69,550,109	60,502	88,774,152	224,488,799	744,100	18.20	13,620	2,475	7,987	
		支援分	119,396,829	21,739,410	2,606	27,759,438	69,897,981	231,400	18.24	4,248	773	2,487	
		介護分	60,732,783	10,330,130	246	14,258,266	36,144,387	18,100	17.01	7,260	1,235	4,321	
		小計	562,942,672	101,619,649	63,354	130,791,856	330,531,167	993,600	18.08	20,029	3,615	11,760	
	計		3,704,914,772	3,092,849,603	3,593,383	131,260,357	480,804,812	1,947,500	83.52	131,819	110,042	17,107	

被保険者数（ ）は第2号被保険者数。介護分、1人当たりの金額に関しては2号被保険者数より算出。

未収額と次年度の滞納繰越分調定額の差額については、滞納世帯の被保険者の資格喪失が年度遡って行われた場合に生じる過年度更正により調定額が減少したもの。

国民健康保険税の状況(事業年報・国税税決算総括表より)

【退職分】

単位：円、%

			調定額	収納額 (還付未済除く)	還付未済額（別掲）	不納欠損額	未収額 (調定額-収納額-不納欠損額)	居所不明分調定額	収納率	一人あたり 調定額	一人あたり 収納額	一人あたり 未収額	被保険者数
4 年度	現年分	医療分	0	0	0	0	0	0					0 (0)
		支援分	0	0	0	0	0	0					
		介護分	0	0	0	0	0	0					
		小計	0	0	0	0	0	0					
	滞納 繰越分	医療分	1,364,528	443,840	0	164,942	755,746	0	32.53				
		支援分	429,576	136,635	0	43,974	248,967	0	31.81				
		介護分	400,259	127,772	0	45,703	226,784	0	31.92				
		小計	2,194,363	708,247	0	254,619	1,231,497	0	32.28				
	計		2,194,363	708,247	0	254,619	1,231,497	0	32.28				
5 年度	現年分	医療分	0	0	0	0	0	0					0 (0)
		支援分	0	0	0	0	0	0					
		介護分	0	0	0	0	0	0					
		小計	0	0	0	0	0	0					
	滞納 繰越分	医療分	755,746	385,845	0	201,988	167,913	0	51.05				
		支援分	248,967	139,985	0	53,561	55,421	0	56.23				
		介護分	226,784	114,337	0	59,107	53,340	0	50.42				
		小計	1,231,497	640,167	0	314,656	276,674	0	51.98				
	計		1,231,497	640,167	0	314,656	276,674	0	51.98				
6 年度	現年分	医療分	0	0	0	0	0	0					0 (0)
		支援分	0	0	0	0	0	0					
		介護分	0	0	0	0	0	0					
		小計	0	0	0	0	0	0					
	滞納 繰越分	医療分	167,913	99,433	0	63,831	4,649	0	59.22				
		支援分	55,421	30,763	0	23,461	1,197	0	55.51				
		介護分	53,340	26,795	0	25,269	1,276	0	50.23				
		小計	276,674	156,991	0	112,561	7,122	0	56.74				
	計		276,674	156,991	0	112,561	7,122	0	56.74				

被保険者数（ ）は第2号被保険者数。介護分、1人当たりの金額に関しては2号被保険者数より算出。

未収額と次年度の滞納繰越分調定額の差額については、滞納世帯の被保険者の資格喪失が年度遡って行われた場合に生じる過年度更正により調定額が減少したもの。

退職分については、退職者医療制度廃止に伴い令和4年度までとなります。

国民健康保険税の状況(事業年報・国保税決算総括表より)

【合計】

単位：円、％

			調定額	収納額 (還付未済除く)	還付未済額（別掲）	不納欠損額	未収額 (調定額-収納額-不納欠損額)	居所不明分調定額	収納率	一人あたり 調定額	一人あたり 収納額	一人あたり 未収額	被保険者数
4 年度	現年分	医療分	2,340,918,800	2,225,599,386	5,043,339	243,209	115,076,205	289,300	95.09	76,204	72,450	3,746	30,719 (8,972)
		支援分	728,526,600	692,523,112	609,588	75,892	35,927,596	90,500	95.07	23,716	22,544	1,170	
		介護分	265,814,700	248,737,943	209,472	3,399	17,073,358	2,900	93.58	29,627	27,724	1,903	
		小計	3,335,260,100	3,166,860,441	5,862,399	322,500	168,077,159	382,700	94.96	108,573	103,091	5,471	
	滞納 繰越分	医療分	507,991,224	92,267,509	673,151	64,041,930	351,681,785	151,300	18.17	16,537	3,004	11,448	
		支援分	156,936,633	28,331,856	22,877	20,167,586	108,437,191	47,300	18.06	5,109	922	3,530	
		介護分	78,902,702	13,402,374	18,655	8,890,092	56,610,236	0	16.99	8,794	1,494	6,310	
		小計	743,830,559	134,001,739	714,683	93,099,608	516,729,212	198,600	18.02	24,214	4,362	16,822	
	計		4,079,090,659	3,300,862,180	6,577,082	93,422,108	684,806,371	581,300	80.93	132,787	107,453	22,293	
5 年度	現年分	医療分	2,187,343,665	2,086,361,428	2,952,598	269,186	100,713,051	469,300	95.40	74,027	70,609	3,408	29,548 (8,972)
		支援分	692,476,735	660,813,677	458,307	83,951	31,579,107	146,500	95.45	23,436	22,364	1,069	
		介護分	246,989,300	231,986,096	123,354	35,063	14,968,141	5,700	93.93	27,529	25,857	1,668	
		小計	3,126,809,700	2,979,161,201	3,534,259	388,200	147,260,299	621,500	95.30	105,821	100,824	4,984	
	滞納 繰越分	医療分	462,903,241	83,830,833	65,577	94,585,735	284,486,673	338,100	18.12	15,666	2,837	9,628	
		支援分	143,159,793	25,987,814	6,558	28,604,675	88,567,304	105,300	18.17	4,845	880	2,997	
		介護分	73,093,837	12,063,768	326	14,833,904	46,196,165	1,500	16.50	8,147	1,345	5,149	
		小計	679,156,871	121,882,415	72,461	138,024,314	419,250,142	444,900	17.96	22,985	4,125	14,189	
	計		3,805,966,571	3,101,043,616	3,606,720	138,412,514	566,510,441	1,066,400	81.50	128,806	104,949	19,173	
6 年度	現年分	医療分	2,191,161,000	2,087,919,060	3,074,271	352,229	102,889,711	714,500	95.32	77,961	74,287	3,661	28,106 (8,365)
		支援分	705,740,900	673,187,551	396,893	110,047	32,443,302	224,100	95.42	25,110	23,952	1,154	
		介護分	245,070,200	230,123,343	58,865	6,225	14,940,632	15,300	93.91	29,298	27,511	1,786	
		小計	3,141,972,100	2,991,229,954	3,530,029	468,501	150,273,645	953,900	95.23	111,790	106,427	5,347	
	滞納 繰越分	医療分	382,980,973	69,649,542	60,502	88,837,983	224,493,448	744,100	18.22	13,626	2,478	7,987	
		支援分	119,452,250	21,770,173	2,606	27,782,899	69,899,178	231,400	18.26	4,250	775	2,487	
		介護分	60,786,123	10,356,925	246	14,283,535	36,145,663	18,100	17.04	7,267	1,238	4,321	
		小計	563,219,346	101,776,640	63,354	130,904,417	330,538,289	993,600	18.10	20,039	3,621	11,760	
	計		3,705,191,446	3,093,006,594	3,593,383	131,372,918	480,811,934	1,947,500	83.52	131,829	110,048	17,107	

受診状況(事業年報より)

(1) 入院

年度		件数 (件) A	日数 (日) B	費用額 (円) C	平均 被保険者数 (人) D	受診率 (%) A/D	1件当たり 日数 (日) B/A	1日当たり 費用額 (円) C/B	1件当たり 費用額 (円) C/A	1人当たり 費用額 (円) C/D
4	一般	9,653	180,792	5,721,051,577	30,719	31.42	18.73	31,644	592,670	186,238
	退職	0	0	0	0	-	-	-	-	-
	計	9,653	180,792	5,721,051,577	30,719	31.42	18.73	31,644	592,670	186,238
5	一般	9,830	183,483	5,813,568,063	29,548	33.27	18.67	31,685	591,411	196,750
	退職	0	0	0	0	-	-	-	-	-
	計	9,830	183,483	5,813,568,063	29,548	33.27	18.67	31,685	591,411	196,750
6	一般	9,830	183,483	5,813,568,063	28,106	34.22	18.15	31,527	572,367	195,887
	退職	0	0	0	0	-	-	-	-	-
	計	9,619	174,631	5,505,597,685	28,106	34.22	18.15	31,527	572,367	195,887

受診状況(事業年報より)

(2) 入院外

年度		件数 (件) A	日数 (日) B	費用額 (円) C	平均 被保険者数 (人) D	受診率 (%) A/D	1件当たり 日数 (日) B/A	1日当たり 費用額 (円) C/B	1件当たり 費用額 (円) C/A	1人当たり 費用額 (円) C/D
4	一般	294,820	435,151	4,135,827,123	30,719	959.73	1.48	9,504	14,028	134,634
	退職	0	0	0	0	-	-	-	-	-
	計	294,820	435,151	4,135,827,123	30,719	959.73	1.48	9,504	14,028	134,634
5	一般	288,435	425,306	4,084,998,658	29,548	976.16	1.47	9,605	14,163	138,250
	退職	0	0	0	0	-	-	-	-	-
	計	288,435	425,306	4,084,998,658	29,548	976.16	1.47	9,605	14,163	138,250
6	一般	271,296	394,462	3,908,293,516	28,106	965.26	1.45	9,908	14,406	139,055
	退職	0	0	0	0	-	-	-	-	-
	計	271,296	394,462	3,908,293,516	28,106	965.26	1.45	9,908	14,406	139,055

受診状況(事業年報より)

(3) 歯科

年度		件数 (件) A	日数 (日) B	費用額 (円) C	平均 被保険者数 (人) D	受診率 (%) A/D	1件当たり 日数 (日) B/A	1日当たり 費用額 (円) C/B	1件当たり 費用額 (円) C/A	1人当たり 費用額 (円) C/D
4	一般	54,278	98,166	753,076,605	30,719	176.69	1.81	7,671	13,874	24,515
	退職	0	0	0	0	-	-	-	-	-
	計	54,278	98,166	753,076,605	30,719	176.69	1.81	7,671	13,874	24,515
5	一般	56,104	98,006	754,176,410	29,548	189.87	1.75	7,695	13,442	25,524
	退職	0	0	0	0	-	-	-	-	-
	計	56,104	98,006	754,176,410	29,548	189.87	1.75	7,695	13,442	25,524
6	一般	54,802	92,988	740,904,239	28,106	194.98	1.70	7,968	13,520	26,361
	退職	0	0	0	0	-	-	-	-	-
	計	54,802	92,988	740,904,239	28,106	194.98	1.70	7,968	13,520	26,361

受診状況(事業年報より)

(4) 合計(入院・入院外・歯科)

年度		件数 (件) A	日数 (日) B	費用額 (円) C	平均 被保険者数 (人) D	受診率 (%) A/D	1件当たり 日数 (日) B/A	1日当たり 費用額 (円) C/B	1件当たり 費用額 (円) C/A	1人当たり 費用額 (円) C/D
4	一般	358,751	714,109	10,609,955,305	30,719	1167.85	1.99	14,858	29,575	345,387
	退職	0	0	0	0	-	-	-	-	-
	計	358,751	714,109	10,609,955,305	30,719	1167.85	1.99	14,858	29,575	345,387
5	一般	354,369	706,795	10,652,743,131	29,548	1199.30	1.99	15,072	30,061	360,523
	退職	0	0	0	0	-	-	-	-	-
	計	354,369	706,795	10,652,743,131	29,548	1199.30	1.99	15,072	30,061	360,523
6	一般	335,717	662,081	10,154,795,440	28,106	1194.47	1.97	15,338	30,248	361,303
	退職	0	0	0	0	-	-	-	-	-
	計	335,717	662,081	10,154,795,440	28,106	1194.47	1.97	15,338	30,248	361,303

薬剤支給の状況(事業年報より)

年度		件数 (件)	処方箋枚数 (枚)	費用額 (円)	処方箋枚数 1枚当たり 費用額 (円)	1件当たり 費用額 (円)
4	一般	212,586	248,264	2,145,583,075	8,642	10,093
	退職	0	0	0	0	0
	計	212,586	248,264	2,145,583,075	8,642	10,093
5	一般	210,431	246,622	2,192,191,617	8,889	10,418
	退職	0	0	0	0	0
	計	210,431	246,622	2,192,191,617	8,889	10,418
6	一般	199,442	231,860	2,150,973,083	9,277	10,785
	退職	0	0	0	0	0
	計	199,442	231,860	2,150,973,083	9,277	10,785

療養諸費費用額(事業年報より)

令和4年度		件数 (件)	費用額 (円)	保険者負担分 (円)	一部負担分		他法負担分		高額療養費 (円)	給付率 (%)	実質一部負担割合 (%)
					(円)	薬剤一部負担額 (円)	他法優先 (円)	国保優先 (円)			
一般	療養の給付	573,020	13,216,383,016	9,695,627,255	3,148,171,513			372,584,248	1,512,042,000	87.53	12.47
	療養費	11,868	90,683,119	66,702,357	23,910,090			70,672			
	計	584,888	13,307,066,135	9,762,329,612	3,172,081,603	0	0	372,654,920			
退職	療養の給付	0	0	0	0			0	0	-	-
	療養費	0	0	0	0			0			
	計	0	0	0	0	0	0	0			

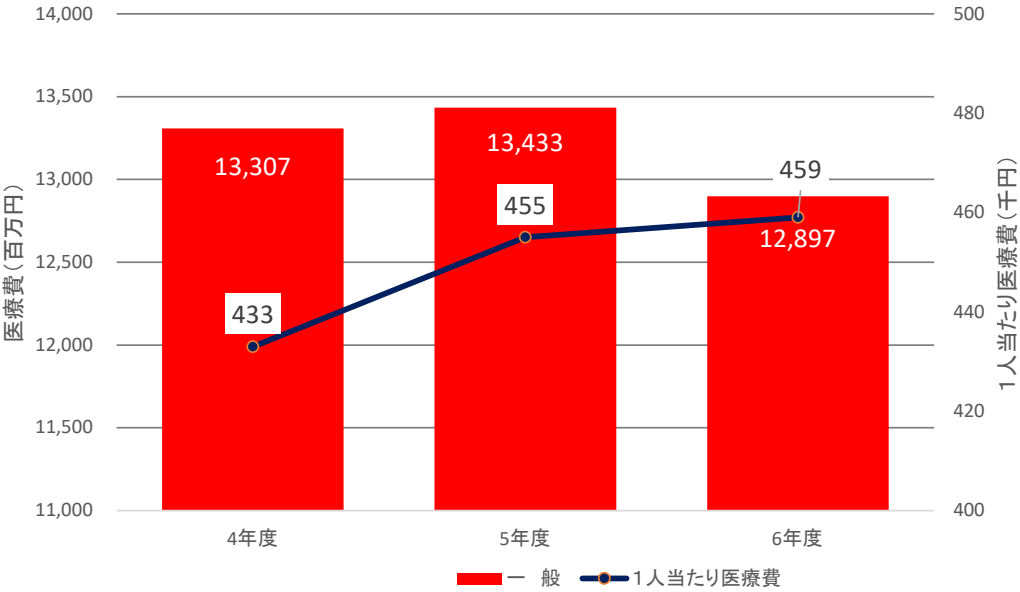
令和5年度		件数 (件)	費用額 (円)	保険者負担分 (円)	一部負担分		他法負担分		高額療養費 (円)	給付率 (%)	実質一部負担割合 (%)
					(円)	薬剤一部負担額 (円)	他法優先 (円)	国保優先 (円)			
一般	療養の給付	566,638	13,334,716,376	9,793,094,668	3,208,929,809			332,691,899	1,570,062,382	87.61	12.39
	療養費	11,837	98,009,575	71,930,145	26,079,430			0			
	計	578,475	13,432,725,951	9,865,024,813	3,235,009,239	0	0	332,691,899			
退職	療養の給付	0	0	0	0			0	0	-	-
	療養費	0	0	0	0			0			
	計	0	0	0	0	0	0	0			

令和6年度		件数 (件)	費用額 (円)	保険者負担分 (円)	一部負担分		他法負担分		高額療養費 (円)	給付率 (%)	実質一部負担割合 (%)
					(円)	薬剤一部負担額 (円)	他法優先 (円)	国保優先 (円)			
一般	療養の給付	537,199	12,806,066,707	9,391,428,781	3,103,836,991			310,800,935	1,541,254,912	87.69	12.31
	療養費	10,750	90,645,830	66,236,898	24,408,932			0			
	計	547,949	12,896,712,537	9,457,665,679	3,128,245,923	0	0	310,800,935			
退職	療養の給付	0	0	0	0			0	0	-	-
	療養費	0	0	0	0			0			
	計	0	0	0	0	0	0	0			

国保医療費統計（事業年報より）

	区分	4年度	5年度	6年度
医療費 (円)	一般	13,307,066,135	13,432,765,277	12,896,811,867
	退職	0	0	0
	計	13,307,066,135	13,432,765,277	12,896,811,867
平均 被保険者 数 (人)	一般	30,719	29,548	28,106
	退職	0	0	0
	計	30,719	29,548	28,106
1人当たり 医療費 (円)	一般	433,187	454,608	458,863
	退職	—	—	—
	計	433,187	454,608	458,863

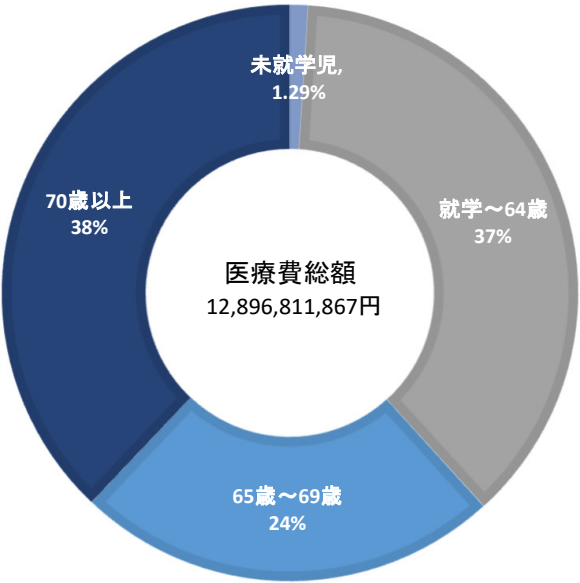
医療費、1人当たり医療費 推移（一般分）



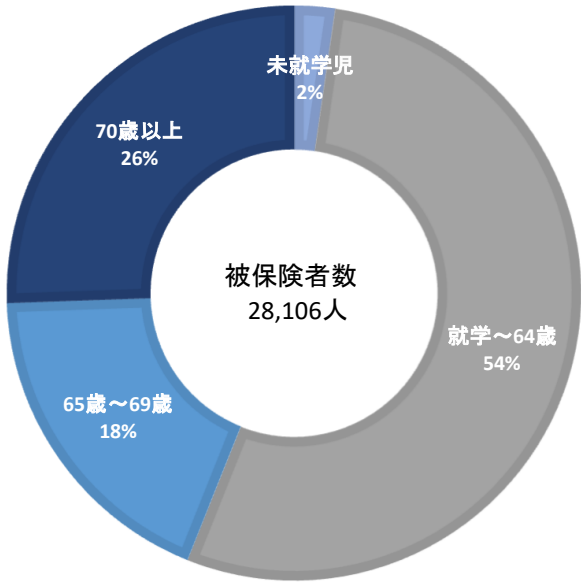
令和6年度 年齢階層別医療費の状況(事業年報より)

	医療費 (円)	構成比	被保険者数 -年度平均-	構成比	1人当たり医療費 (円)
未就学児	130,541,063	1.01%	645	2.29%	202,389
就学～64歳	4,802,644,535	37.24%	15,109	53.76%	317,866
65歳～69歳	3,072,429,467	23.82%	5,171	18.40%	594,165
70歳以上	4,891,196,802	37.93%	7,181	25.55%	681,130
合計	12,896,811,867	100.00%	28,106	100.00%	458,863

年齢階層別医療費シェア



年齢階層別被保険者数シェア

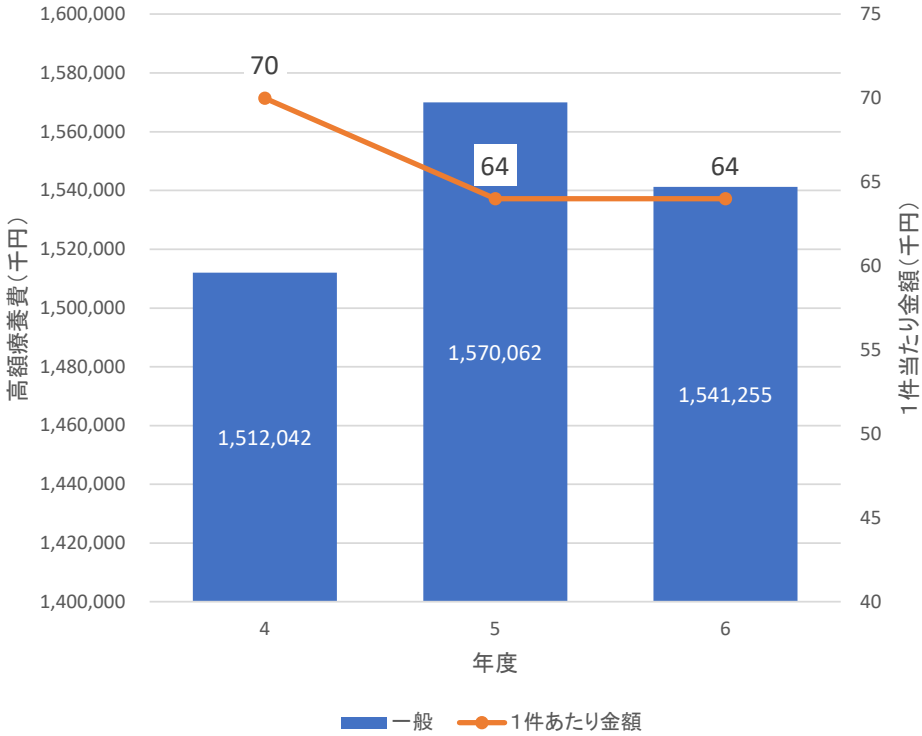


高額療養費の状況

一般被保険者分

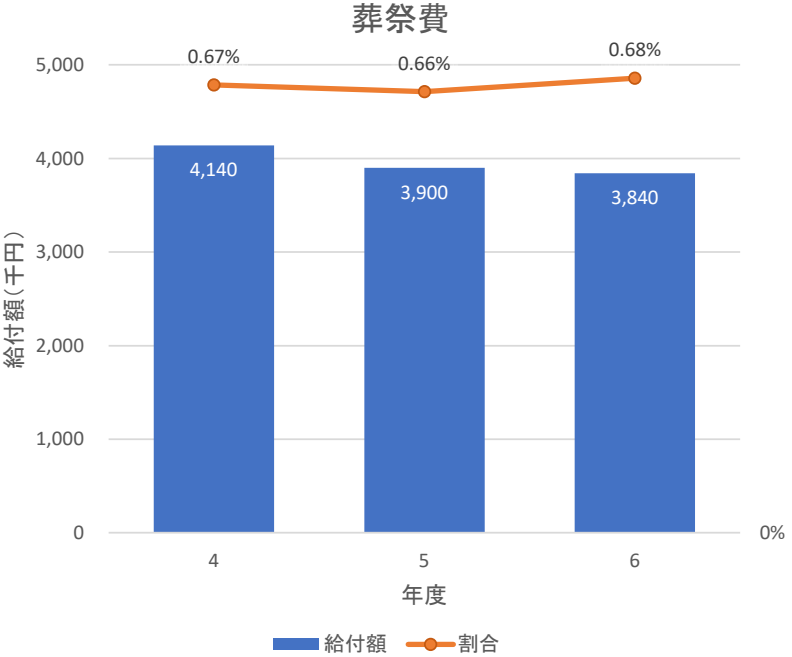
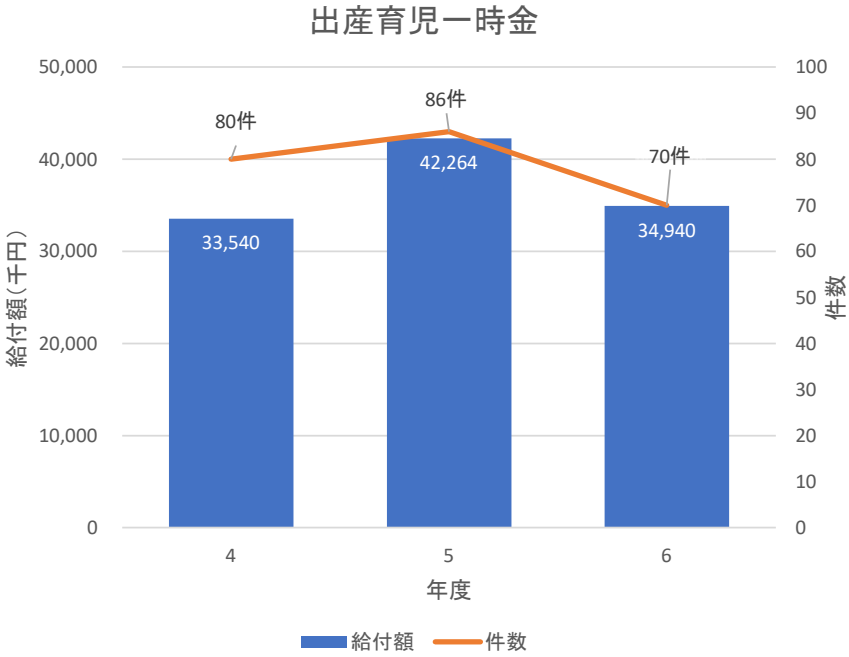
年度	一般被保険者分		
	件数	高額療養費（円）	1件当たり金額（円）
4	23,669	1,512,042,000	63,883
5	23,923	1,570,062,382	65,630
6	24,219	1,541,254,912	63,638

高額療養費、1件当たり金額 推移（一般被保険者分）



出産育児一時金・葬祭費の給付状況(事業年報より)

区分 年度	出産育児一時金			葬祭費			平均被保険者数 (4～3月)
	件数	給付額 (円)	被保険者数に 占める割合	件数	給付額 (円)	被保険者数に 占める割合	
4	80	33,540,000	0.26%	207	4,140,000	0.67%	30,719
5	86	42,264,000	0.29%	195	3,900,000	0.66%	29,548
6	70	34,940,000	0.25%	192	3,840,000	0.68%	28,106



令和6年度 保険基盤安定負担金の状況

世帯数	被保険者数		世帯数				被保険者数			
			7割軽減	5割軽減	2割軽減	計	7割軽減	5割軽減	2割軽減	計
18,889	28,953	特定世帯以外	6,372	2,539	1,591	10,502	9,015	5,241	3,270	17,526
		特 定 世 帯	524	427	230	1,181				
		特定継続世帯	116	79	54	249				

単位:円

平等割額	均等割額		平等割軽減額				均等割軽減額				軽減額 合 計
			7割軽減	5割軽減	2割軽減	計	7割軽減	5割軽減	2割軽減	計	
22,000	29,600	特定継続世帯	1,339,800	651,750	178,200	2,169,750	186,790,800	77,566,800	19,358,400	283,716,000	425,833,250

【後期高齢者支援分】保険基盤安定負担金繰入金額算出基礎表(後期高齢者支援分)より 様式第2-2号

世帯数	被保険者数		世帯数				被保険者数			
			7割軽減	5割軽減	2割軽減	計	7割軽減	5割軽減	2割軽減	計
18,889	28,953	特定世帯以外	6,372	2,539	1,591	10,502	9,015	5,241	3,270	17,526
		特 定 世 帯	524	427	230	1,181				
		特定継続世帯	116	79	54	249				

単位:円

平等割額	均等割額		平等割軽減額				均等割軽減額				軽減額 合 計
			7割軽減	5割軽減	2割軽減	計	7割軽減	5割軽減	2割軽減	計	
6,900	9,300	特定世帯以外	30,776,760	8,759,550	2,195,580	41,731,890	58,687,650	24,370,650	6,082,200	89,140,500	133,713,735
		特 定 世 帯	1,265,460	736,575	158,700	2,160,735					
		特定継続世帯	420,268	204,452	55,890	680,610					

【介護分】保険基盤安定負担金繰入金額算出基礎表(介護分)より 様式第2-3号

世帯数	被保険者数		世帯数				被保険者数			
			7割軽減	5割軽減	2割軽減	計	7割軽減	5割軽減	2割軽減	計
7,227	8,683	特定世帯以外	2,475	1,095	687	4,257	2,698	1,301	827	4,826

単位:円

平等割額	均等割額		平等割軽減額				均等割軽減額				軽減額 合 計
			7割軽減	5割軽減	2割軽減	計	7割軽減	5割軽減	2割軽減	計	
0	14,900	特定世帯以外	0	0	0	0	28,140,140	9,692,450	2,464,460	40,297,050	40,297,050

単位:円

軽減額合計
599,844,035

国民健康保険特別会計決算状況(事業年報より)

歳入

単位:円

単位:円

年 度		4	5	6
保 険 税	一般医療分	2,323,139,545	2,172,824,591	2,160,703,375
	後期高齢者支援金分	721,350,798	687,126,371	695,357,223
	一般介護分	262,240,672	244,059,207	240,539,379
	退職医療分	443,840	385,845	0
	退職後期高齢者支援金分	136,635	139,985	0
	退職介護分	127,772	114,337	0
	計	3,307,439,262	3,104,650,336	3,096,599,977
国 庫 支 出 金		932,000	495,000	4,109,000
都道府県 支出金	普通交付金	11,314,352,094	11,433,760,575	10,986,400,024
	特別交付金	保険者努力支援分	74,926,000	74,858,000
		特別調整交付金分	198,042,000	172,341,000
		都道府県繰入金(2号分)	111,368,000	97,946,000
		特定健康診査等負担金	29,483,000	33,152,000
		計	413,819,000	378,297,000
	高額医療共同事業負担金	0	0	0
	特定健康診査等負担金	0	0	0
	都道府県調整交付金	0	0	0
一般会計繰入金		1,432,633,186	1,444,184,886	1,398,290,695
療養給付費交付金		0	0	0
前期高齢者交付金		0	0	0
共同事業交付金		0	0	0
基 金 繰 入 金		0	0	0
繰 越 金		690,342,706	722,376,745	695,975,402
そ の 他		82,427,512	60,794,163	70,364,900
歳 入 計		17,208,198,760	17,180,080,705	16,630,036,998

歳出

単位:円

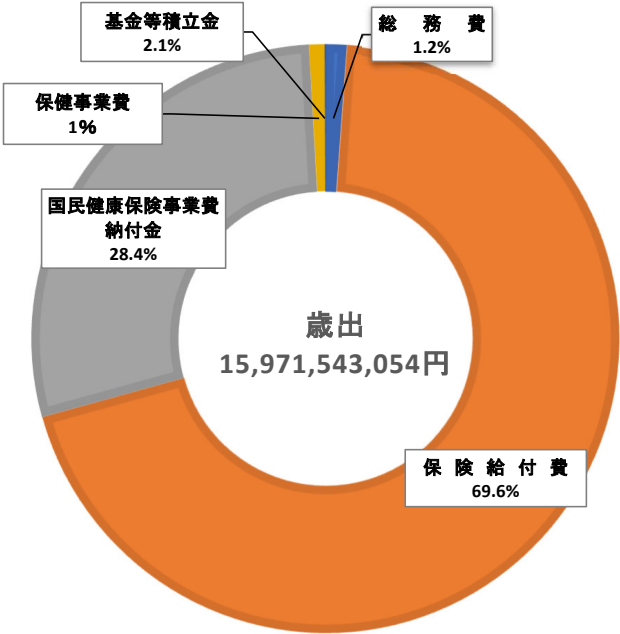
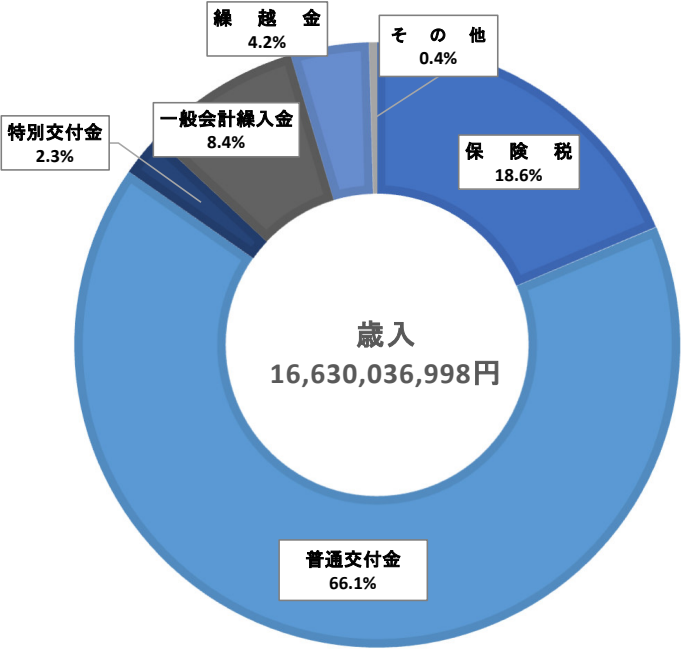
単位:円

年 度		4	5	6
総 務 費		174,286,513	177,172,215	183,959,774
保険給付費	一 般 分	11,378,927,884	11,535,401,976	11,081,517,325
	退 職 分	0	0	0
	審査支払手数料	31,306,348	30,955,947	29,265,529
	計	11,410,234,232	11,566,357,923	11,110,782,854
国民健康保険 事業費納付金	医療給付費分	3,166,859,974	3,299,309,889	3,251,505,707
	後期高齢者支援金等分	854,747,054	937,130,050	939,328,310
	介護納付金分	378,307,896	362,032,349	342,315,209
	計	4,399,914,924	4,598,472,288	4,533,149,226
保 健 事 業 費		127,626,666	127,141,541	136,480,174
後期高齢者支援金等		0	0	0
前期高齢者納付金等		0	0	0
老人保健拠出金		0	0	0
介 護 納 付 金		0	0	0
共同事業拠出金		0	0	0
直診勘定繰出金		0	0	0
基金等積立金		350,000,000	2,675	190,084
前年度繰上充用金		0	0	0
そ の 他		23,759,680	14,958,661	6,980,942
歳 出 計		16,485,822,015	16,484,105,303	15,971,543,054
歳入 - 歳出		722,376,745	695,975,402	658,493,944
基 金 残		0	0	0

令和6年度 国民健康保険特別会計決算状況(事業年報より)

単位:円

歳 入		歳 出	
科目	決算額	科目	決算額
保 険 税	3,096,599,977	総 務 費	183,959,774
国 庫 支 出 金	4,109,000	保 険 給 付 費	11,110,782,854
普通交付金	10,986,400,024	国民健康保険事業費納付金	4,533,149,226
特別交付金	378,297,000	保 健 事 業 費	136,480,174
一般会計繰入金	1,398,290,695	基金等積立金	190,084
基 金 繰 入 金	0	前年度繰上充用金	0
繰 越 金	695,975,402	そ の 他	6,980,942
そ の 他	70,364,900		
歳 入 計	16,630,036,998	歳 出 計	15,971,543,054
		歳入－歳出	658,493,944



八代市国民健康保険

運営実績

(令和6年度版)

I 概 要

国民健康保険の現状として、低所得者の加入者の割合が大きいという構造的問題に加え、少子高齢化等の社会的要因が起因し、国保被保険者数は減少傾向にあります。一方、被保険者の高齢化や医療の高度化等により、1人当たり医療費は年々増加傾向にあります。このように、被保険者数の減少による税収不足と1人当たり医療費の増加が同時に進行し、保険者は厳しい財政運営を強いられています。

このような中、国は持続可能な医療保険制度を構築するため、平成30年4月から、都道府県が市町村とともに保険者となり、安定的な財政運営や効率的な事業運営の中心的な役割を担う「国保の都道府県化」を実施し、加えて毎年約3,400億円の追加的な財政支援（公費拡充）を行うことで、構造的な問題の改善を図ることとしました。

本市におきましても、平成27年度に市町村合併後初めて赤字を計上し、平成29年度末には、実質累積赤字が約7億円と非常に厳しい状況になりました。

そのため、平成30年度の「国保の都道府県化」に伴い、県から示される標準保険料率を基に、10年間で累積赤字を解消することを目標として、税率改定を実施しましたところ、新型コロナウイルス感染症の拡大の影響により令和2年度決算において、累積赤字を解消するに至りました。

また熊本県では、令和12年度からの国保保険料率の完全統一に向けた検討・取組みが進められています。今後も引き続き県から示される標準保険料率を参考に、適正課税による税収の確保と特定健診・特定保健指導による生活習慣病の発症や重症化予防、ジェネリック医薬品普及促進等の医療費適正化の取組みを推進し、本市国保財政の安定運営に取り組む必要があります。

重点目標

1. 被保険者資格の適正化
2. 財政の健全化
3. 保健事業の充実
4. 医療費適正化対策
5. 広報活動
6. 職員研修

Ⅱ 重点目標

1. 被保険者資格の適正化

国保事業の運営にあたっては、被保険者資格の適用対象の把握が重要であり、窓口における被保険者資格の審査を徹底するとともに、下記の作業を行った。

(1) 被保険者資格の適用の適正化

① 脱退勧奨

国民年金第1号・第3号被保険者資格喪失者一覧表を活用して、厚生年金保険等の資格を取得した者について、国保と社保の保険資格が重複していると思われる者に国保脱退勧奨通知を送付した。

(件)	R4	R5	R6
国保脱退勧奨通知発送件数	528	452	498
うち脱退手続件数	262	231	252

② 加入勧奨

国民年金第2号被保険者資格喪失者一覧表を活用して、会社等を退職したことにより厚生年金等の資格を喪失した者に対して、国保加入勧奨通知を送付した。 ※社保扶養・任意継続の場合は手続き不要

(件)	R4	R5	R6
国保加入勧奨通知発送件数	793	759	386
うち加入手続件数	25	26	19

③ 電子申請（脱退手続）

社会保険加入に伴う国保脱退手続きの電子申請受付を実施している。脱退勧奨通知に電子申請に関するチラシを同封するとともに、FMやつしろ等による広報を積極的に行い、周知に努めた。（R2.3～）

(件)	R4	R5	R6
申請件数	432	412	523
うち手続完了件数	415	401	512

④ 職権による資格喪失（納税課情報分）

納税課の財産調査の際の社会保険取得情報を活用し、職権による国保資格の喪失を行っている。（R1.12～）

(件)	R4	R5	R6
職権喪失件数	14	0	7

⑤ 職権による資格喪失（国保連合会情報分）

オンライン資格導入に伴い、国保と他の健康保険に加入している対象リスト「資格重複状況結果一覧」が国保連合会から送付される。R4年11月から職権による資格喪失処理が可能になったため、これを基に脱退勧奨通知送付後、手続きがない者に対して職権による国保資格の喪失を行っている。（R5.3～）

(件)		R4	R5	R6
脱退勧奨通知送付件数		—	399	214
うち脱退手続件数		—	185	104
うち職権喪失件数		—	191	103

(2) 居所不明者

国民健康保険証、納税通知書等の返戻者について、市民課が実施する住民登録の実態調査・職権消除の際に情報提供を行うことで連携を図り、被保険者資格の適正化に努めた。

	R4	R5	R6
市民課実態調査依頼件数	17世帯 17人	16世帯 16人	16世帯 16人
居所不明（住民登録職権消除）件数	8世帯 8人	10世帯 10人	10世帯 10人

1. 被保険者資格の適正化 ～全体的な評価・課題～

【評価】

○被保険者資格の適正化については、国保税賦課の根幹であるため、徹底した取り組みが必要である。本年度も国保への加入・脱退に関して、市報やFMやつしろ等による広報を積極的に行ってきたが、国保への加入・脱退勧奨通知に対する手続き件数割合は、加入手続きは前年度を上回った。

2. 財政の健全化

(1) 適正賦課

保険財政の恒常的な健全性を維持するため、適正な賦課総額を確保するとともに、被保険者相互間の負担の公平に留意した。

① 賦課状況

課税限度額を基礎課税分65万円、後期高齢者支援分24万円、介護分17万円として、中所得層の保険税負担を軽減し、被保険者間の負担の公平化を図っている。

R6年度国保税軽減世帯数及び課税限度額超過世帯数 (単位：世帯)
調交関係2月の実績報告より(R7.1.31時点)

課税区分	合計	軽減世帯			課税限度額 超過世帯
		2割軽減	5割軽減	7割軽減	
基礎課税	11,955	1,880	3,046	7,029	673
後期支援金	11,955	1,880	3,046	7,029	547
介護納付金	4,270	690	1,097	2,483	405

② 所得の捕捉

国保税算定の基礎となる所得の把握については、市民税課と連絡を密にし、賦課漏れをなくするとともに、転入者に対しては、窓口での簡易申告書の受付及び前住所地に所得状況の照会を行った。

(件)	R4	R5	R6
簡易申告件数	1,891	1,545	1,192
所得照会件数	1,811	1,700	1,418

③ 申告勧奨

国保加入世帯について、未申告世帯の抽出を行い、5月に国保ねんきん課より申告書を送付し申告勧奨を行った。

	R4	R5	R6
申告勧奨通知発送件数 (件)	2,566	2,641	2,546
うち申告件数 (件)	1,652	1,626	1,625
割合 (%)	64.4	61.6	63.8

④ 遡及賦課

遡及賦課については、地方税法17条の5の規定により遡及賦課を行った。
(最大3年間)

(件)	R4	R5	R6
過年度遡及賦課件数	620	651	597

⑤ 賦課確認

国保加入世帯の住民異動等による賦課誤り、賦課漏れを防ぐため、令和6年度も引き続き市民課の異動届の全件確認を行った。

(2) 国保税率

本市における近年の保険財政は、平成25年度の医療費の急増をきっかけとして、当時約15億円積み立てしていた財政調整基金の取り崩しが続き、平成27年度末には、約3億3,400万円の大幅赤字を計上するに至った。

そのため平成28年度に、平成25年度から本市が独自に実施していた7割、5割、2割の低所得世帯の応益分（均等割・平等割）の軽減に、0.5割上乘せする措置を廃止するとともに、基礎課税分、後期高齢者支援金分、介護納付金分の所得割の税率を引き上げたが、赤字解消には至らず、平成29年度末の実質累積赤字は約7億円にまで増加した。

平成30年度から国保の都道府県化がスタートし、それに伴う国保事業費納付金制度への対応及び累積赤字の解消を図るために税率改定を行い、令和2年度決算時に累積赤字を解消することができた。

八代市国保税率等の推移（H20年度以降）

項目	区分	H20～H27	H28～H29	H30～
基礎課税	所得割	9.5%	9.6%	10.6%
	均等割	24,800円	24,800円	29,600円
	平等割	19,200円	19,200円	22,000円
後期支援金	所得割	2.4%	3.9%	3.3%
	均等割	6,200円	6,200円	9,300円
	平等割	4,800円	4,800円	6,900円
介護納付金	所得割	1.9%	2.9%	2.7%
	均等割	8,000円	8,000円	14,900円
	平等割	5,700円	5,700円	—

(3) 収納（滞納）対策

令和6年度出納閉鎖後の滞納累積額は、約4億8千万円となっている。滞納初期から催告書等を発送し、納税相談等による指導や滞納処分の強化を図りながら収納率の向上を目指した。

なお、各年度収納率の推移は次表のとおりで、令和6年度においては、次の取

組みを実施した。

◆令和6年度の取組み

- ①滞納初期の段階から催告書等を積極的に発送した。
- ②未納世帯の生活状況の把握に努めた上で折衝を行い、納税を促進した。
- ③給与・年金・生命保険・預貯金等の照会・調査後、速やかに差押等を実施した。
- ④会計年度任用職員に滞納整理補助業務を行わせるなどして、徴税吏員職員が滞納整理事務により一層注力した。
- ⑤コンビニ納付やスマホ決済、夜間の窓口開設により納税機会の充実を図った。
- ⑥滞納世帯に対し、短期保険証の交付に加え、資格証明書を交付した。
令和6年度末資格証明書交付世帯 80世帯
令和6年度末短期保険証交付世帯 613世帯（短期証廃止により11月末）
- ⑦熊本県県南広域本部収税課職員に併任辞令を交付し、県職員と連携して滞納整理を推進した。
- ⑧滞納世帯に対し、世帯主の同意を得て保険給付額を直接滞納額に充当する保険給付の受領委任制度を活用し、収納率の向上を図った。
- ⑨納付通知書（仮算定、本算定）に口座振替依頼書を同封するなど、口座振替を推進した。

収納率の推移（現年度分）

（単位：％）

年度	R4	R5	R6
現年度収納率	94.96	95.30	95.23
合計	94.96	95.30	95.23

（４）結核性疾病、精神病に係る療養給付費の把握

結核性疾病、精神病に係る療養給付費は、特別調整交付金において、医療費総額の15％を超える部分の8割の財源手当があるため、その実績額の把握に努めた。

結核性疾病、精神病にかかる実績

		R4	R5	R6
年間平均 被保険者数	結核性疾病（人）	3	1	2
	精神病（人）	1,780	1,693	1,690
結核・精神の療養給付費（千円）		606,637	632,867	583,455
特別調整交付金の額（千円）		141,997	160,190	129,952

2. 財政の健全化 ～全体的な評価・課題～

【評価】

- 収納率については、滞納者の実態把握に努め、指導や処分の強化を図ったが、短期保険証の廃止に伴い、更新時等の納付機会が減少したことで前年度の収納率を下回った。
- 平成30年度の国保制度改革に伴い、県から示される市町村標準保険料率を参考に、国保事業費納付金の財源となる税収確保と本市国保財政の累積赤字の解消を図るため、税率等改定を実施した。その結果、令和2年度には累積赤字を解消することができた。令和3年度以降も税率を据え置き、財政健全化に努めている。

【課題】

- 賦課誤り、賦課漏れの防止による適正な賦課総額の確保が必要である。
- 令和2年度に累積赤字を解消し、令和4年度まで黒字収支が続いたが、令和5年・6年度は連続して単年度赤字となった。今後は被保険者数の減少が見込まれる一方で、1人当たり医療費は増加傾向にあることから、県全体の医療費は横ばいで推移すると県は推計している。この県全体の医療費を按分した国保事業費納付金が単年度収支に大きく影響するため、県内の全市町村が医療費の適正化にさらに取り組むことが重要である。

3. 保健事業の充実

平成20年度から始まった特定健康診査、特定保健指導を保健事業の最重点事業として位置付け、糖尿病等の生活習慣病の発症予防と重症化予防を中心とした事業を行った。

また、疾病の早期発見・早期治療と重症化の予防は、医療費の抑制につながることから、健康推進課が実施する保健事業の諸施策や他部門で行われる健康づくり、体力づくり事業などと連携を密にした保健事業を展開した。

(1) 特定健康診査、特定保健指導事業【健康推進課】

① 根拠法

「高齢者の医療の確保に関する法律」第20条
八代市第4期特定健診等実施計画（R6～R1 1年度）

② 対象者

40歳～74歳の国民健康保険加入者

③ 特定健康診査

ア. 基本的な健診項目

問診、身体測定、腹囲測定、血圧測定、血中脂質検査（中性脂肪、HDL・LDL-コレステロール）、肝機能検査（GOT・GPT・ γ -GTP）、血糖検査（空腹時血糖）、尿検査（糖・蛋白）

《追加健診（保険者独自）》

血糖検査（HbA1c検査）、腎機能検査（血清Cr・血清尿酸）、尿検査（潜血）、＊心電図検査、＊眼底検査、＊貧血検査

＊平成30年度より、当該年度等の健診結果（血圧・血糖）で判定基準に該当する者のうち、医師が必要と認める者については、心電図検査、眼底検査、貧血検査、クレアチニンは「詳細な健診」として実施することとなったが、原則、特定健診受診全対象者に実施。

イ. 実施方法

集団健診（複合健診・巡回健診）、個別健診（医療機関健診）

ウ. 自己負担額

500円（令和6年度末年齢40歳の人自己負担無料）

エ. 委託先

八代市医師会、八代郡市医師会、熊本県総合保健センター、JA厚生連

特定健診受診率（R6年度は令和7年8月27日現在速報値）

	R4	R5	R6
対象者数（人）	20,585	19,489	18,415
受診者数（人）	6,554	6,459	6,097
実施率（％）	31.8	33.1	33.1
第4期計画目標受診率（％）	—	—	35.0

④ 特定保健指導

ア. 実施内容

特定健診の結果に基づき、生活習慣病リスクに応じて「動機づけ支援」、「積極的支援」に区分し、特定保健指導を実施した。

イ. 実施方法

複合健診、巡回健診、医療機関健診の特定健診結果説明会にて、保健師・管理栄養士が個別で実施した。

※複合健診の一部は、保健指導受託機関（くまもと健康支援研究所・熊本県総合保健センター）に委託した。

特定保健指導実施率（R6年度は令和7年8月27日現在速報値）

	R4	R5	R6
対象者数（人）	765	742	715
受診者数（人）	498	465	347
実施率（％）	60.0	55.3	48.6
第4期計画目標受診率（％）	—	—	65.0

（２）健康づくり推進事業（関連事業）

① 成人関係（40歳以上）の保健事業【健康推進課】

健康の保持増進を目的として以下の保健事業を実施した。

ア. 健康教育

生活習慣病の予防とその他健康に関することについて、正しい知識の普及を図り、「自らの健康は自らが守る」という認識と自覚を高め、健康の保持増進に資することを目的として実施した。

○健康づくりイベント

（※実績は事業内容で健康教育・健康相談に計上）

・やつしろ歯の祭典 健康コーナー

R6年6月8日（土） 桜十字ホールやつしろ内

骨密度測定・ベジチェック（野菜の摂取量測定）・血管年齢測定

・こころの健康づくり講演会

R6年10月3日（木） 桜十字ホールやつしろ

演題 「こころを整えるコツ」

講師 九州ルーテル学院大学 古賀香代子 教授

・生活習慣病予防講演会

R6年11月24日（日） 桜十字ホールやつしろ

演題 「あなたもできる！体内時計をいかした健康づくり～知って得する時間栄養学その2～」

講師 熊本県総合保健センター 管理栄養士 今村靖子氏

イ. 健康相談


定期的に実施している相談日・随時相談・健診後の保健指導等個別の相談に応じ、必要な指導及び助言を行った。

ウ. 訪問指導

特定保健指導対象者以外の要指導者等に対して、必要に応じて、訪問指導を行った。

エ. 健康に関する情報提供

健康推進課の専門職（保健師、管理栄養士、歯科衛生士、助産師）をキャラクターにした「やつしろごろよカモ〜ン!ず」を作成、活用し、健康に関する情報をホームページやSNS等により周知を図った。



健康づくり推進事業参加者数 (人)

内容		対象	R4	R5	R6
ア. 健康教育		40歳～64歳	335	390	191
		40歳未満及び65歳以上	1,477	2,234	2,125
イ. 健康相談	重点	40歳～64歳	825	1,356	1,184
	総合	40歳～64歳	167	851	218
		40歳未満及び65歳以上	3,356	2,789	2,508
ウ. 訪問指導		40歳～64歳	43	32	34
		40歳未満及び65歳以上	56	58	43

② 成人関係（40歳未満）の保健事業【健康推進課】

ア. 生活習慣病予防健診（ヤング健診）

20～39歳を対象に、生活習慣病予防の早期介入を目的に以下の保健事業を実施した。

健康づくり推進事業参加者数 (人)

検査項目	R4	R5	R6
基本健診（歯周病検診含む）	347	410	406
腹部超音波検診	287	333	324
乳房超音波検診	177	194	182
子宮頸がん検診	160	179	178

※R2年度は新型コロナウイルス感染症の感染拡大防止のため、歯周病検診は中止

イ. 基本健診事後指導（保健指導）

特定健診と同じ基準で対象者を抽出し、生活習慣病予防の早期介入の個別保健指導を全員に対し実施した。

区 分	R4	R5	R6
個別保健指導実施（人）	33	49	62

③ 健康づくり応援ポイント事業【健康推進課】

平成30年度から、健康づくりへの積極的な取組みを支援することを目的に、個人へのインセンティブの提供を実施した。

特定健診・がん検診の受診、健康づくり講演会等のイベント参加、ウォーキング等の成果にポイントを付与し、目標ポイント数に達した者を対象に抽選により賞品を提供した。

また、令和元年度から身近な地域や職場で健康づくりに賛同する「地域団体・企業」を募集し、団体登録による事業拡大を図った。

		R4	R5	R6
応募者	合計（人）	527	528	555
	当選者（人）	360	360	360
1,000P以上	（人）	136	127	101
	当選者（人）	32	35	84
1,000P未満	（人）	391	401	404
	当選者（人）	328	325	276
登録団体（団体）		21	25	26

④ 介護予防事業【高齢者支援課】

介護予防教室・転倒予防教室開催実績

		R4	R5	R6
介護予防教室	開催数（回）	60	86	91
	延べ参加者（人）	727	995	1,134
転倒予防教室	開催数（回）	801	699	700
	延べ参加者（人）	7,316	7,582	7,859

(3) 被保険者の健康診査、疾病予防及び重症化防止に関する事業

① 人間・脳ドック助成 20,000円／人（特定健診費用含む）

人間・脳ドック助成実績

		R4	R5	R6
人間ドック	助成総数（人）	394	362	491
	助成額（千円）	7,880	7,240	9,820
脳ドック	助成総数（人）	138	161	262
	助成額（千円）	2,760	3,220	5,240

② はりきゅう等施術助成 1,000円／回、1人年間15回以内

はりきゅう等施術助成実績

		R4	R5	R6
交付総数（人）		1,080	979	952
助成額（千円）		6,772	6,310	5,562

(4) 人間ドック情報提供報奨金

特定健診の受診状況を把握し、特定保健指導の実施に結びつけるため、人間ドックの検査結果に関する記録の写しを市に提供した国民健康保険被保険者に6千円を報奨金として交付した。

人間ドック情報提供報奨金交付実績

		R4	R5	R6
交付総数（人）		54	53	62
交付総額（千円）		324	318	372

3. 保健事業の充実 ～全体的な評価・課題～

【評価】

○特定健診の受診率向上を図るため様々な取組みを行い、受診率は徐々に向上しているが、目標値には達していない。特に、40歳・50歳代の受診率が低い。

（主な取組）

- ・特定健診対象となる40歳の個人負担無料化
- ・健診内容の充実（心電図・眼底・貧血検査の追加等）
- ・人間ドック情報提供報奨金
- ・国保ドックにおける人間ドック・脳ドックの実施
- ・「特定健診同等検査情報提供事業（みなし健診）」

○特定保健指導においては、令和4年度は、目標値の60%を達成したが、令和5年度は減少している。

【課題】

○糖尿病などの生活習慣病の発症及び重症化予防の対象者を的確に抽出するためには、特定健診の受診率を上げることが重要である。特に受診率が低い40歳・50歳代に積極的な受診勧奨を行う必要がある。

○特定保健指導においては、実施率向上を目指すとともに、メタボリックシンドロームの改善及び生活習慣病の発症、重症化予防に向け、効率的、効果的な保健指導の実施が必要である。そのためには、保健指導従事者のスキルアップを図ることが必要である。

○自覚症状のない糖尿病などの生活習慣病は、若い世代の頃からヤング健診などを受診し発症予防を行っていくことが重要である。そのため、ヤング健診受診者に対しても発症、重症化予防の保健指導を継続して実施していく必要がある。また、ヤング健診受診者は、子育て世代が中心であり、次世代の生活習慣病予防の取組みにつなげていく必要がある。

○楽しみながら健康づくりに参加できるよう、若い世代にも健康づくり応援ポイント事業を推進していく必要がある。

○介護予防事業では、現状以上の教室拡大が困難な事もあり、市民が主体的に開催する「通いの場」の拡大・継続に注力している。

4. 医療費適正化対策

国民健康保険事業の安定的な運営を目指し、特に増大する医療費を抑制するために、生活習慣病予防のための特定健診受診率向上や重症化予防事業に取組み、医療給付費の適正化対策に努めた。

(1) 特定健診・特定保健指導受診率向上のための取組

(未受診者対策含む) 【健康推進課】

① 受けやすい健診体制の充実

ア. がん検診等と同時実施(複合健診・巡回健診)

イ. 土・日曜日に健診を実施、また、複合健診を秋に追加し実施

② 健診未受診者対策

健診未申込者に対して、医療機関健診での特定健診受診券を送付

※R5年度から県広域化に参加し実施

	R4	R5	R6
送付数 (件)	12,336	13,943	12,854
受診者数 (件)	809	920	721
特定健診 (件)	789	872	692
みなし健診 (件)	20	48	29
割合 (%)	6.6	6.6	5.6

③ 若年世代対策

若い世代の受診率の向上を目的に、40歳の個人負担金の無料化

※R2年度から、未申込者には複合健診受診券を送付

	R4	R5	R6
対象者 (人)	237	227	232
受診者数 (人)	78	86	93
割合 (%)	32.9	37.9	40.0

④ 受診勧奨

健診申込者で未受診者に対してハガキや電話での受診勧奨

⑤ 特定健診の受診勧奨PR活動

ア. 医療機関等でポスターの掲示

イ. ゆめタウンでの健診PR会(パネル展示、チラシ配布等)

ウ. 母子保健事業や地域健康づくり活動での健診PR

エ. 広報やつしろ、エフエムやつしろ、ホームページの活用

⑥ 関係機関への周知啓発

医師会・食生活改善推進協議会・地域婦人会等

(2) 生活習慣病の発症及び重症化予防の推進【健康推進課】

① 重症化予防対象者への保健指導

特定健診結果、特定保健指導対象外の情報提供者で、糖尿病、心筋梗塞、脳血管疾患、腎不全などの重篤な疾患になるおそれがある対象者に保健指導を実施した。

	R4	R5	R6
個別指導実施者数 (件)	425	384	392

② 保健医療連携体制整備

ア. 糖尿病対策における保健医療連携推進会議

R7年2月6日 八代圏域糖尿病保健医療連携会議に参加

イ. 糖尿病保健医療連絡票及び糖尿病連携手帳配付

糖尿病の重症化や合併症を予防するために、健診で高血糖が発見された人を早急に医療につなぎ、医療（糖尿病専門医・連携医）と行政（保健）が連携し支援するための体制整備に努めた。

	R4	R5	R6
糖尿病保健医療連絡票の活用 (人)	1	4	1
うち医療受診確認 (件)	1	4	1
糖尿病連携手帳配布 (件)	27	33	13

③ 重症化予防対策尿アルブミン検査

特定健診結果、特定保健指導対象外の情報提供者で、糖尿病、心筋梗塞、脳血管疾患、腎不全などの重篤な疾患になるおそれがある対象者に保健指導を実施した。

対象者：特定健診を受診した者で下記の条件を満たすもの

ア. HbA1c 6.5%以上

イ. 尿蛋白(±)又は(－)

ウ. 検査に同意した者

(件)	R4	R5	R6
実施件数	24	19	9
うち尿アルブミン値30mg/gCr以上	5	5	3

(3) 後発医薬品（ジェネリック医薬品）の普及啓発・使用促進

① ジェネリック医薬品普及促進

ジェネリック医薬品希望シールの配布並びに国保だよりやホームページを活用し、ジェネリック医薬品普及促進の啓発を行った。

ジェネリック医薬品使用割合の実績

	R4	R5	R6
使用割合（%）	81.8	83.5	86.5

② ジェネリック医薬品利用差額通知の送付

対象年齢：30歳～74歳

対象差額：100円以上

ジェネリック医薬品利用差額通知送付実績

		R4	R5	R6
発送件数	8月（人）	1,319	1,097	424
	2月（人）	1,330	1,057	260
	合計（人）	2,649	2,154	684
差額通知効果額（8月～7月）（千円）		1,280	973	922

(4) レセプト点検等の充実強化

被保険者資格の適正管理並びに医療費の適正化を図るため、医療事務専門業者にレセプト点検・内容審査等に係るすべての業務を一元的に委託し、点検業務の合理化及び充実強化を図った。

レセプト内容点検の実績 委託先/（株）日本医事保険教育協会

	R4	R5	R6
歯科レセプト縦覧点検（件）	54,282	55,511	55,232
医科・調剤レセプト単月点検（件）	519,807	513,035	489,051
レセプト配列・整理等業務（件）	10,711	10,757	9,749
柔整レセプト縦覧点検（件）	10,711	10,757	9,749
総件数（件）	595,511	590,060	563,781
内容点検効果額（千円）	14,958	25,189	28,696

（５）医療費通知の充実強化

適正受診及び診療報酬の不正請求防止を図るため、全受診世帯に対して、７項目（受診年月、受診者氏名、医療機関等の名称、入院・外来等の区分、入院・外来等の日数、医療費の額、患者負担額）記載の医療費通知を送付した。

医療費通知送付実績

（件）

発送月（診療月）	R4	R5	R6
５月（１１月から１月）	18,444	18,231	16,991
８月（２月から４月）	18,523	18,156	16,765
１０月（５月から７月）	18,833	18,436	16,829
２月（８月から１０月）	18,586	18,165	16,395
合 計	74,386	72,988	66,980

（６）重複・頻回受診者に対する適正受診の指導

看護師を雇用（会計年度任用職員）し、一カ月に４カ所以上の異なる医療機関若しくは同じ診療科を２カ所以上受診している重複受診者及び一カ月に同じ医療機関を１５回以上受診している頻回受診者に対して戸別訪問指導を実施した。

また、一カ月に同作用薬の重複処方が発生した重複服薬者や処方薬剤数が１２種類以上の多剤投与者に対しても戸別訪問指導を実施し、重複薬や残薬の確認を行い、医療機関や調剤薬局で相談するよう勧奨した。

重複・頻回事業実績

	R4	R5	R6
看護師による訪問指導件数（件）	121	110	98

（７）健康づくりに関する意識啓発

《国保ねんきん課》

① 「国保だより」

「国保だより」（市広報紙折込）を定期的に作成し、国民健康保険制度や医療費の状況、適正受診の啓発、国保財政状況等の内容を掲載し全戸に配布した。

発行回数 年４回（４月・７月・１２月・２月）

《健康推進課》

① 「すら〜っと」

生活習慣病予防通信「すら〜っと」による広報（広報やつしろに折込）

発行回数 年1回（10月）

② 健康情報の発信

増加傾向にあるメタボリックシンドロームの改善を目的に、八代市ホームページ・X（旧Twitter）、校区だより等を活用し、健康的な食生活の情報「健康コラム『とまみの畑』」を食育の日（19日）に発信した。


R6年 6月 Vol.15 必要な栄養とれていますか？

12月 Vol.16 食べても動けばいい？

R7年 3月 Vol.17 中食(なかしょく)の上手な選び方について



管理栄養士の
「やつしろ とまみ」です
健康コラム「とまみの畑」
見てね！



（8）第三者行為の把握と適正な求償事務

国保連合会の第三者行為等診療報酬明細書一覧表等により交通事故等第三者行為の該当の有無の調査を行った。

また、広域消防から提供される交通事故等に係る救急出動の記録や新聞等の交通事故記事にも注意し、疑いがあれば照合・調査を行い、第三者行為の把握に努め、求償事務を的確に実施し、医療費の適正化を図った。

なお、求償事務は、国保連合会に委託している。

第三者行為求償実績

	R4	R5	R6
求償件数（件）	46	44	63
求償額（千円）	25,168	8,683	11,667

4. 医療費適正化対策 ～全体的な評価・課題～

【評価】

- 特定健診の受診率は、徐々に向上している。
- 八代圏域糖尿病保健医療連携会議に参加し、医療との連携体制の充実を図ることができた。
- 2次検査である尿アルブミン検査の対象者には、検査結果を踏まえた糖尿病性腎症重症化予防の保健指導を適切に実施した。
- ジェネリック医薬品の使用割合は、国の目標値：80.0%に対し、八代市は、86.5%（令和6年度末）を達成することができた。
- 令和5年度から重複服薬者、多剤投与者への訪問指導を重点的に取り組むとともに、ポリファーマシーの観点での指導やお薬手帳を活用した医療機関等との連携などの新たな取り組みを行い、一定の効果が得られた。

【課題】

- 未治療者や治療中断者は、疾病が重症化している場合がある。重症化予防の取り組みとして、特定健診の受診率を向上し、健診結果により未治療者を早期に治療につなげるとともに治療中断予防を医療機関と連携し実施していく必要がある。
- 「糖尿病保健医療連絡票」や「糖尿病連携手帳」等を活用し、医療と連携した保健指導が必要である。
- 社会保障費の安定化のためには、国保保健事業を切れ目なく後期高齢者の保健事業に継続していくことが重要である。そのため、保健事業の実施については、医療・保健・介護の担当課と連携し、関連する事業を一体的に取り組んでいく必要がある。
- 重複服薬者、多剤投与者への訪問指導については、訪問できる人数が限られるため、幅広く被保険者の方に周知、啓発を行う取り組みが必要である。

5. 広報活動

No.	実施時期	内容	方法
1	R6年4月号	国保税の仮算定、納付方法、申告勧奨 複合健診のお知らせ	広報やつしろ
2	R6年4月号	国保加入・脱退手続き、負担割合、入院時食事療養 費、療養費、出産育児一時金、葬祭費、高額療養費、 はりきゅう助成、第三者行為届出、限度額認定証	国保だより
3	R6年4月9日	仮算定納税通知書について	FM やつしろ
4	R6年4月12日	R6 年度健診のお知らせについて	FM やつしろ
5	R6年5月2日	国民健康保険の届出と申告勧奨	FM やつしろ
6	R6年6月14日	国民健康保険証の更新と保険税の本算定	FM やつしろ
7	R6年7月19日	特定健診結果説明会について	FM やつしろ
8	R6年7月号	国民健康保険税の本算定、保険証の更新、限度額認 定証更新手続き、医療機関健診のお知らせ	広報やつしろ
9	R6年7月号	ジェネリック医薬品、人間ドック情報提供報奨金、 令和6年度の国保税、マイナンバーカードの保険証 利用	国保だより
10	R6年7月11日	高額療養費の申請と限度額適用認定証	FM やつしろ
11	R6年8月号	巡回健診のお知らせ	広報やつしろ
12	R6年9月号	秋の複合健診のお知らせ	広報やつしろ
13	R6年10月3日	療養費の支給申請とジェネリック医薬品	FM やつしろ
14	R6年11月15日	マイナ保険証及び資格確認書について	FMやつしろ
15	R6年12月号	社会保険料控除用納付額明細書の発行登録	広報やつしろ
16	R6年12月号	国民健康保険特別会計決算状況、医療費通知、整骨 院・接骨院のかかり方、ジェネリック医薬品希望シ ールの配布、保険証の仕組みの変更	国保だより
17	R6年12月19日	高額介護合算療養費と第三者行為による被害届	FM やつしろ
18	R6年12月3日	国民健康保険制度と確定申告用の保険税納付額明 細書の発行・発送	FM やつしろ
19	R7年2月号	R7 年度健診申し込みのご案内	広報やつしろ
20	R7年2月号	人間・脳ドック募集	国保だより
21	R7年2月4日	R7年度健診申し込みのお知らせ	FMやつしろ
22	R7年2月5日	高額療養費と人間ドック募集	FMやつしろ

6. 職員研修

当課は窓口業務が主であり、市民の相談・指導を的確に行えるよう業務に精通しておく必要がある。また、当課や健康推進課職員だけではなく、市民課や納税課、支所担当課等、国保の業務に関係する課がいくつもあるため、研修を積極的に進め、職員の資質の向上を図った。

（１）都市国保研究協議会に関するもの

- ① 九州都市国保研究協議会（書面開催）
R6年5月 鹿児島市
- ② 都市国保研究協議会賦課・徴収事務担当者研修会（書面開催）
R6年11月 山鹿市
- ③ 都市国保研究協議会資格・給付事務担当者研修会（書面開催）
R6年11月 菊池市
- ④ 都市国保研究協議会秋季定例会（現地開催）
R6年11月 人吉市

（２）庁内研修

- ① 各支所国保担当者との国保事務に関する合同研修会
R6年4月3日実施
- ② 市民課窓口職員への国保業務に関する研修
R6年5月14日実施

（３）県、国保連合会

- ① データヘルス推進研修会（国保連合会）
R6年5月28日 Zoom参加（国保ねんきん課1名、健康推進課3名出席）
R6年11月27日 熊本市（健康推進課3名出席）
- ② 国保事務担当者研修会（県）
R6年4月24日 オンライン参加（国保ねんきん課5名参加）
- ③ 国保・保健主管課長担当者合同研修会（国保連合会）
R6年8月30日 Zoom参加（国保ねんきん課3名）
- ④ 医療費適正化に向けた医療保険者合同学習会（国保連合会）
R7年1月9日 熊本市（健康推進課1名出席）
- ⑤ 国保スキルアップ・リーダー研修会（国保連合会）
R6年5月29日 熊本市（健康推進課2名）
R6年6月6日 熊本市（健康推進課3名）
R6年12月5日 熊本市（健康推進課3名）

第3期データヘルス計画の実施状況について

図表48 データヘルス計画の目標管理一覧

	達成すべき目的	課題を解決するための目標	目標値	実績					データの把握方法 (活用データ)
				初期値 R6年度 (R4)	R6年度 (R5)	R7年度 (R6)	中間評価 R8年度 (R7)	最終評価 R11年度 (R10)	
中長期目標	脳血管疾患・虚血性心疾患、糖尿病性腎症による透析等の医療費の伸びを抑制	脳血管疾患の総医療費に占める割合	減少	1.83%	4.00%	↓ 3.30%			KDBシステム
		虚血性心疾患の総医療費に占める割合	減少	0.89%	2.10%	↓ 1.90%			
		慢性腎不全(透析あり)総医療費に占める割合	減少	4.96%	9.30%	↑ 9.40%			
		1人当たりの医療費	維持	390,283円	407,723円	↑ 416,641円			
		人工透析	減少	135人	125人	↑ 130人			保険者データヘルス支援システム
		再)新規 人工透析	減少	8人	12人	↓ 11人			
		再)新規糖尿病性腎症による新規人工透析導入者数	減少	6人	4人	↑ 6人			
		新規 脳梗塞患者数	減少	382人	172人	↑ 181人			
		新規 脳出血患者数	減少	88人	45人	↑ 53人			
		新規 虚血性心疾患	減少	533人	288人	↑ 361人			
短期目標	脳血管疾患、虚血性心疾患、糖尿病性腎症の発症を予防するために、高血圧、脂質異常症、糖尿病、メタボリックシンドローム等の対象者を減らす	メタボリックシンドローム該当者の割合	減少	19.3%	20.0%	↓ ※19.8%			特定健診等データ管理システム、ラボツール、保険者データヘルス支援システム、
		メタボリックシンドローム予備群の割合	減少	12.0%	11.4%	↑ ※11.6%			
		健診受診者の高血圧者の割合(160mmHg/100mmHg以上)	減少	6.8%	7.2%	↓ ※6.3%			
		健診受診者の脂質異常者の割合(LDLコレステロール180mg/dl以上)	減少	2.6%	2.7%	↓ ※2.6%			
		40歳代・50歳代のHbA1c6.5%以上の割合	減少	10.6%	5.7%	※5.7%			
		HbA1c7.0%以上の割合	減少	4.8%	4.7%	↓ ※4.4%			
		再)★HbA1c8.0%以上の割合	減少	0.98%	1.3%	↓ ※0.9%			
		糖尿病の未治療者(治療中断者を含む)の割合	減少	2.7%	2.7%	↓ 2.6%			
	特定健診受診率、特定保健指導実施率を向上し、メタボ該当者、重症化予防対象者を減少	★特定健診受診率	60%	31.8%	33.1%	※33.1%			法定報告値
		40代・50代の特定健診受診率	増加	24.5%	26.0%	↑ ※26.7%			
		★特定保健指導実施率	60%以上	60.0%	55.3%	—			
		★特定保健指導による特定保健指導対象者の減少率	増加	16.6%	17.5%	—			

※R7.8.27現在速報値