

風水害

に備えましょう

テレビやラジオ、防災行政無線などからの情報に十分注意し
台風が接近する前に早めに対応しましょう。

台風が来る前の備えと心得

屋外では

- ・窓や雨戸はしっかりとカギをかけ、必要ならば外から板を打ち付けるなど補強しましょう。
- ・植木鉢や自転車など風で飛んだり、倒れる心配のあるものは、屋内に取り込みましょう。
- ・側溝や排水溝、雨樋のつまりなどは取り除いておきましょう。
- ・屋根瓦やトタンは飛んだり、めくれたりしないように補強しましょう。

屋内では

- ・割れたガラスの飛散防止や外からの飛来物に備えて、ガラス窓にテープを張ったり、カーテンやブラインドを下ろしておきましょう。
- ・断水に備え水を蓄えておきましょう。
- ・停電に備え懐中電灯や携帯ラジオ、予備の電池を用意しておきましょう。
- ・公民館や学校など、避難所や避難経路を確認しておきましょう。
- ・非常用品をまとめて、持ち出し袋などに入れておきましょう。

家庭では

- ・台風は事前に情報を得ることができません。テレビやラジオ、防災行政無線などの情報に十分注意しましょう。
- ・接近が予想される場合、強風が吹き出してからの避難はかえって危険です。高齢者などは、早めの避難を心がけましょう。

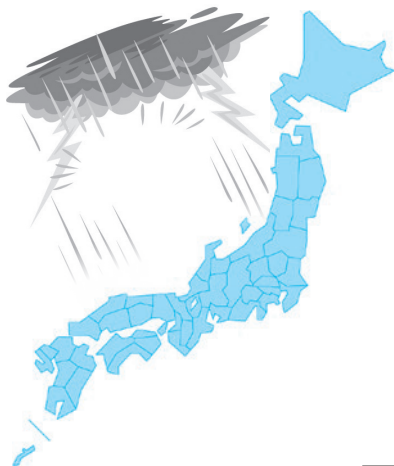

自主避難所は

- ・自主避難をする場合、事前に避難所開設状況を確認し、食料や飲料水、薬、毛布など必要なものを各自用意して避難しましょう。

避難所開設の確認は

防災安全課 ☎334112

校区公民館などの避難場所です。



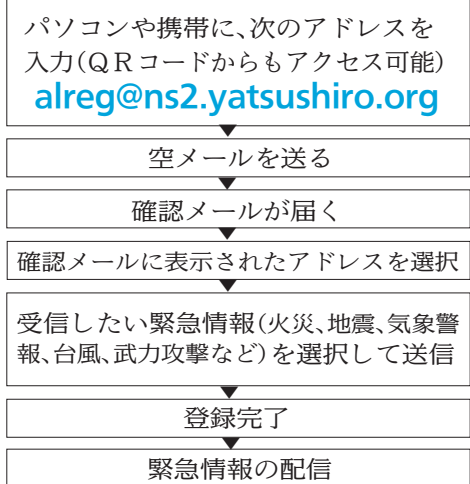
緊急情報をメールでお届け

市では市内に災害が発生した場合などに、パソコンや携帯電話のメールを通して緊急情報をお知らせします。

お知らせする情報は、火災や地震、気象警報、台風などで、受信したい情報を選択することができます。

希望する人は、左記の登録操作をお願いします。

登録操作手順



※携帯電話の迷惑メール対策では、登録用アドレス **alert@ns2.yatsushiro.org**

を受信可能な状態にしてください。

※アドレスを変更したときは、新たに登録操作を行ってください。

※登録に氏名や住所は必要ありません。登録されたアドレスは市が厳重に管理します。