

八代市スマート避難所システム
住民向けマニュアル
メール（ブラウザ）編

第1版

2024年3月

QRコードは株式会社デンソーウェーブの登録商標です。

内容

1. はじめに	2
1.1. はちパス住民向けシステム機能	2
2. 利用者登録方法	3
3. QRコード表示方法	7
3.1. QRコード表示	7
3.2. QRコード保存方法	8
4. 登録情報確認方法	11
4.1. 登録情報確認・変更	11
4.1.1. メールアドレスの変更	15
4.1.2. 同行世帯員の追加	18
4.1.3. 同行世帯員の削除	22
4.2. パスワード変更	26
4.3. 退会	28
5. イベント参加申込、変更、キャンセル方法	29
5.1. イベント参加申込	30
5.2. イベント申込変更	34
5.3. イベント参加申込キャンセル	38
6. 避難時の操作方法	41
6.1. 食事のご要望	41
6.2. 健康状態のご回答	43
6.3. 物資のご要望	46
6.4. 被害状況のご回答	49

1. はじめに

本書は、「はちパス 八代市スマート避難所システム」住民（メール（ブラウザ）登録者）向けマニュアルです。

1.1. はちパス住民向けシステム機能

住民向け機能は以下(表 1-1 参照)のとおりです。

表 1-1 システムの機能

タスク	概要
① イベント	イベント申込や申込内容を確認するメニュー
② QRコード表示	避難所の入退所、イベントの受付時に QRコードを表示するメニュー
③ 避難所	災害時、入所した避難所にて連絡事項の回答を行うメニュー
④ 登録情報	登録情報を編集、パスワード変更、退会を行うメニュー

2. 利用者登録方法

「はちパス 八代市スマート避難所システム」を利用するために住民がアカウント登録を行います。

操作手順は以下のとおりです。

- ①<https://yatsushiro.hairudeeru.com/smartec/login> にアクセスし「避難所利用登録」ボタンを押下。
- ②避難所利用登録 (1/3)画面が開き項目を入力し「次へ」ボタンを押下 (必須項目は必ず入力してください)。
※「代表者に同行される方の人数」が0以外であれば③へ
※「代表者に同行される方の人数」が0であれば④へ
- ③避難所利用登録 (2/3)画面が開き同行される方の項目を入力し「次へ」ボタンを押下 (必須項目は必ず入力してください)。
- ④避難所利用登録 (3/3)画面が開く。ここでは避難所に入所された際の安否確認メールの送信先を設定する。「メールアドレス追加」ボタンでメールアドレスを登録する欄が表示され、メールアドレスを入力し、「確認」ボタンを押下。
※安否確認メールの送信先は最大5件まで登録できます。
- ⑤避難所利用登録 (確認)画面が開き登録内容を確認後、問題がなければ「登録」ボタンを押下。誤りがある場合は「戻る」ボタンで該当画面まで戻り修正を行う。
- ⑥「保存」ボタン押下後、避難所利用登録 (完了)画面へ遷移し利用者登録が完了。

※「代表者に同行される方」は家族だけでなく近所の方などでも同行者として登録可能です。

①

はちバス 八代市
はちバス スマート避難所システム

ログインページ

避難者システムログインページ

ログインIDとパスワードを入力してください

ログインID

パスワード

ログイン

パスワードを忘れた方はこちら
ログインIDはメールアドレスで登録された方はメールアドレス、LINEから登録された方は電話番号です。

避難所利用登録

②

はちバス 八代市
はちバス スマート避難所システム

避難所利用登録

避難所利用登録 (1/3)

Step1 入力

メールアドレス 必須

メールアドレスはログインIDになります。また、自治体から連絡メッセージ等が届きます。

メールアドレス確認 必須

パスワード 必須

パスワードには半角数字と半角英文字を使用して下さい。(8文字以上)

パスワード確認 必須

代表者氏名 必須

氏 名

カタカナ・英数字・数字は全て半角で入力してください。

代表者に同行される方の人数 必須

次へ 戻る

③

はちバス

2. 避難所利用登録

避難所利用登録 (2/3)

Step1 Step2 Step3 Step4 Step5
ご入力1 ご入力2 ご入力3 確認 完了

代表者に同行される方1

代表者に同行される方1氏名 [編集](#)

氏名
氏 東京 名 一子

フリガナ [編集](#)
氏 (カナ) トウキョウ 名 (カナ) イチコ

生年月日 [編集](#)
1982年 (昭和57年) 5月 11日

性別
 男 女 その他 無回答

支援 [編集](#)
 不要 要

住所 [編集](#)
東京都1-1

[次へ](#) [戻る](#)

④

はちバス

3. 避難所利用登録

避難所利用登録 (3/3)

Step1 Step2 Step3 Step4 Step5
ご入力1 ご入力2 ご入力3 確認 完了

避難所に入所された際の安否確認メールの送信先となります。
離れて暮らす親族のメールアドレス1 [任意](#)

test1@softventure.co.jp

メールアドレス1確認 [任意](#)

test1@softventure.co.jp

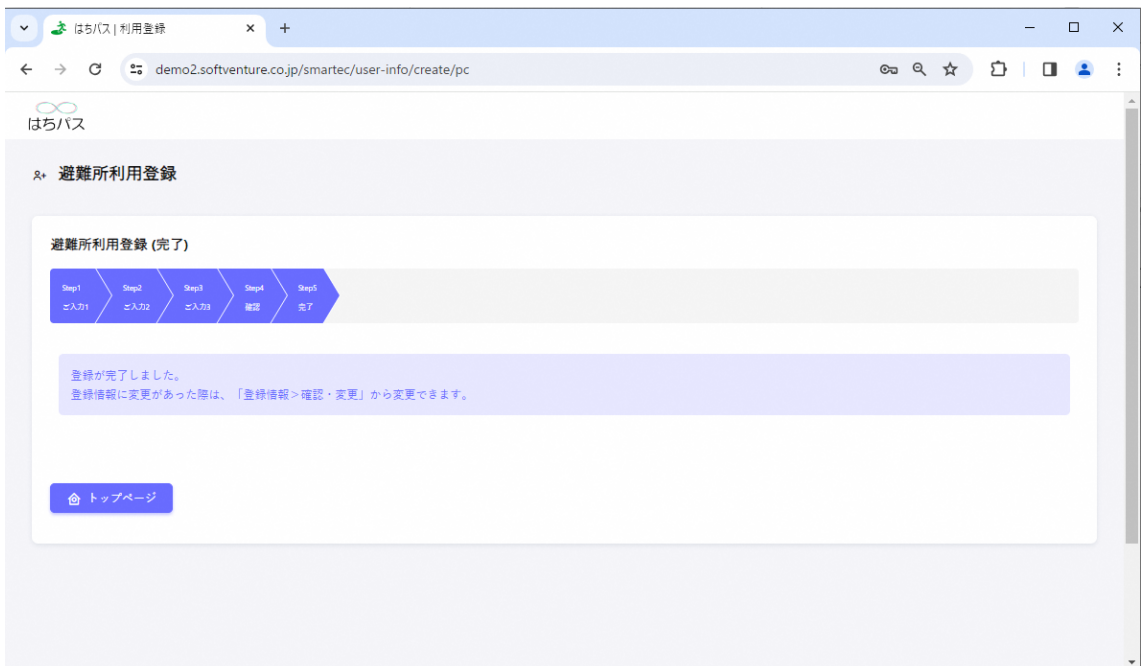
[メールドレス追加](#)

[確認](#) [戻る](#)

⑤



⑥



3. QRコード表示方法

ここでは「QRコード表示」メニューについて説明します。避難所の入退所、イベントの受付時にQRコードを表示するメニューです。

QRコード表示方法と保存方法については以下のとおりです。

3.1. QRコード表示

- ① トップページ「QRコード表示」ボタンを押下。
- ② 利用者登録方法で登録した人の人数分QRコードが表示。

①



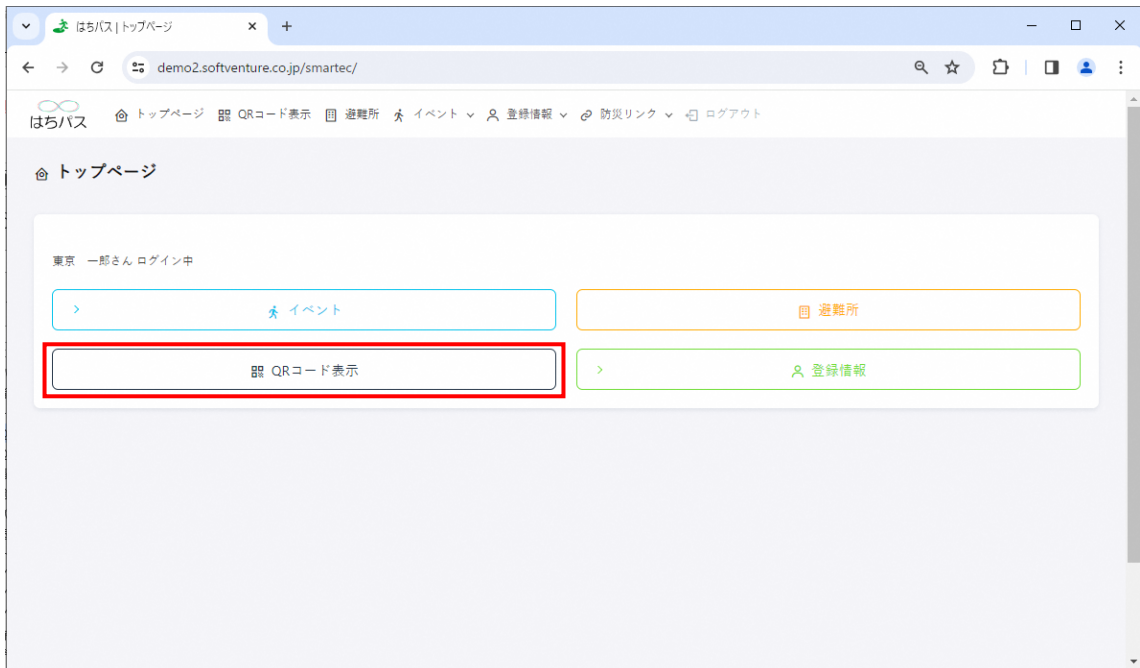
②



3.2. QRコード保存方法

- ① トップページ「QRコード表示」ボタンを押下。
 - ② 利用者登録方法で登録した人の人数分 QRコードが表示。
 - ③ 保存したい QRコードにカーソルを合わせ、マウスを右クリックする。
 - ④ 上から二番目の「名前を付けて画像を保存」を押下。
 - ⑤ 保存したい場所・フォルダを選択し、保存ボタンを押下して保存。
 - ⑥ QRコードを表示したい場合は⑤で保存した場所を開き、QRコード保存時につけた名前（デフォルトでは「氏名.png」となっている）のファイルをダブルクリック。
- ※③以降の方法は「QRコード保存手順」ボタンを押下しても確認することができます。

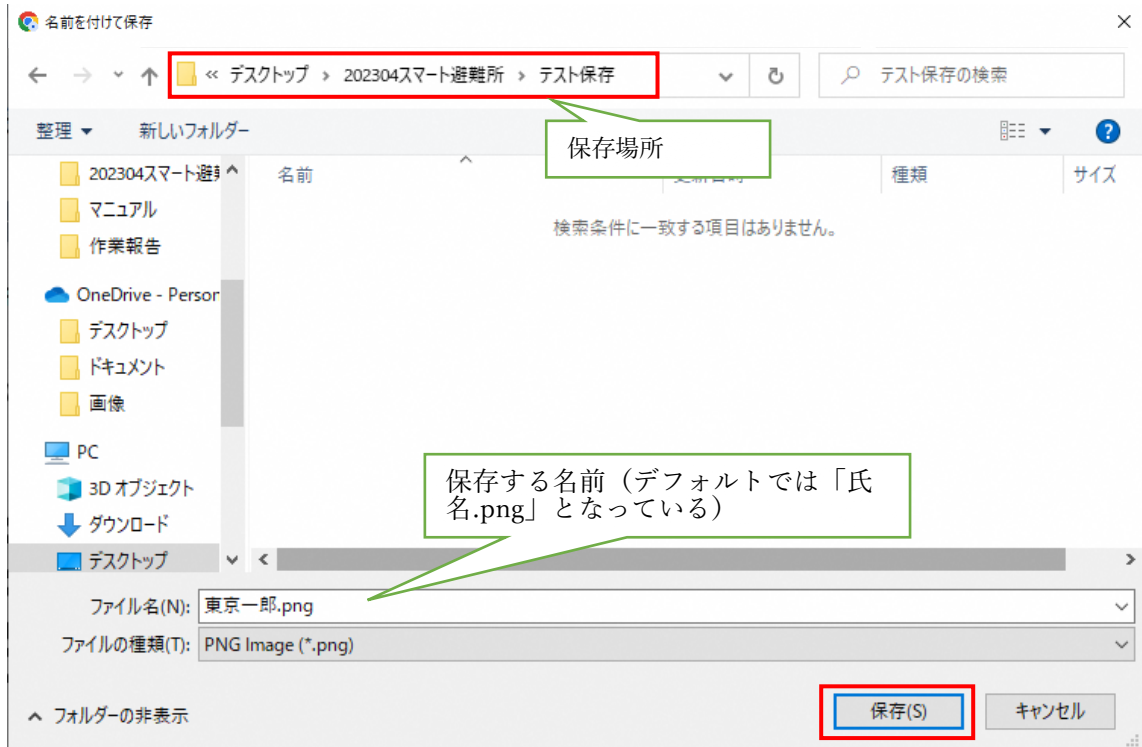
①



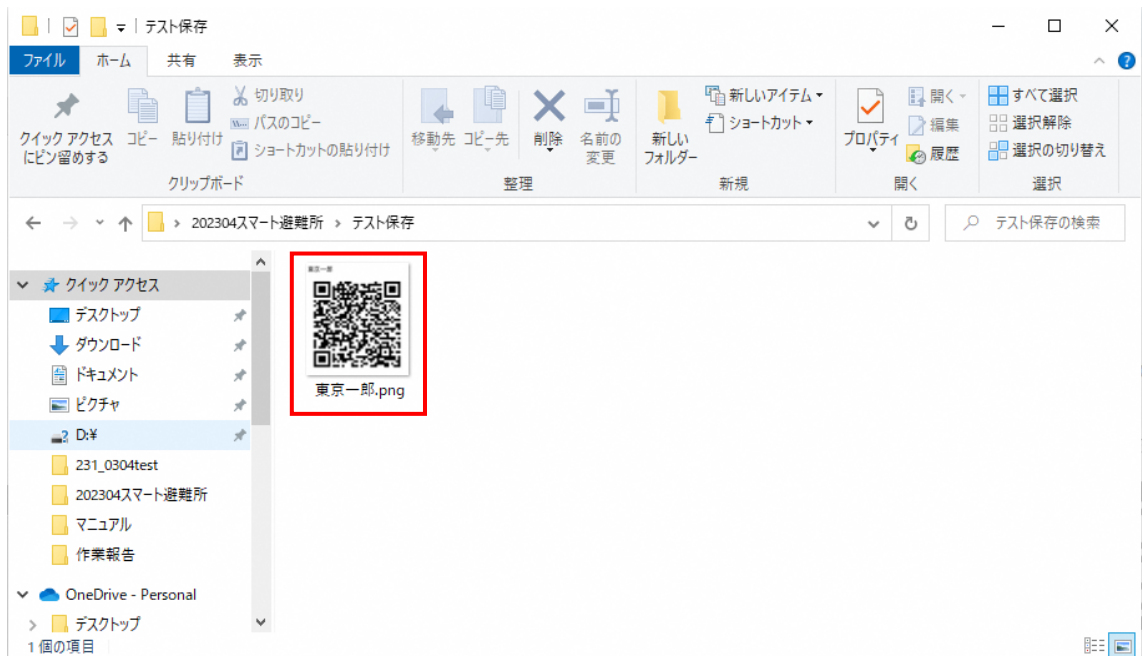
②③④



⑤



⑥



4. 登録情報確認方法

ここでは「登録情報」メニューについて説明します。2 利用者登録方法で登録した内容を、変更することができます。

他にもパスワード変更、退会の操作もこのメニューで行います。

4.1. 登録情報確認・変更

- ① トップページ「登録情報」ボタンを押下し、その下に表示される「確認・変更」ボタンを押下。
- ② 登録情報確認・変更(1/3)画面（代表世帯員に関する情報）が表示され、編集を行いたい項目を編集し「次へ」ボタンを押下。
- ③ 登録情報確認・変更(2/3) 画面（同行世帯員に関する情報）が表示され、編集を行いたい項目を編集し「次へ」ボタンを押下。
- ④ 登録情報確認・変更(3/3) 画面（安否確認メールの送信先に関する情報）が表示され、編集を行いたい項目を編集し「確認」ボタンを押下。
- ⑤ 登録情報変更(確認)が表示され、問題がなければ「変更」ボタンを押下。誤りがある場合は「戻る」ボタンで該当画面まで戻り修正を行う。
- ⑥ 「変更」ボタン押下後、避難所利用登録（完了）画面へ遷移し利用者登録が完了。

※メールアドレスを変更したい場合は 4.1.1 メールアドレスの変更をご確認ください。

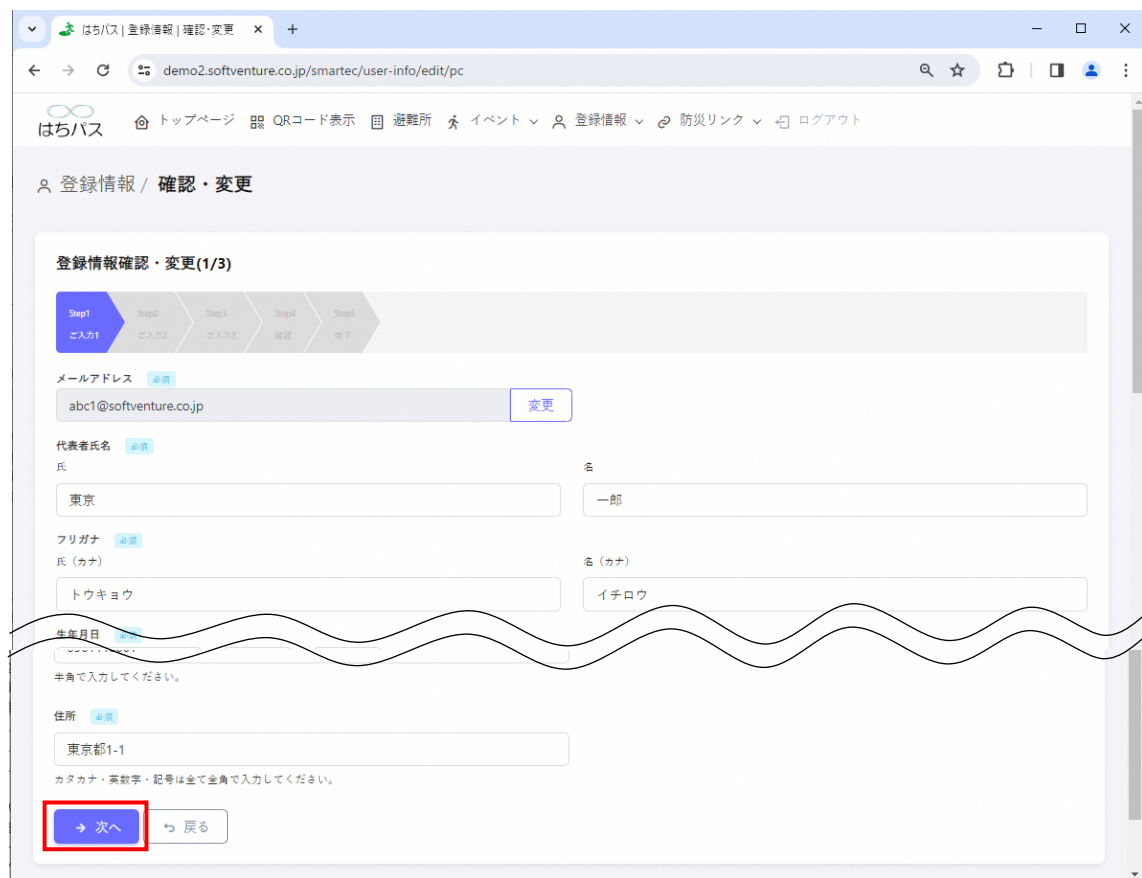
※同行世帯員を追加したい場合は 4.1.2 同行世帯員の追加をご確認ください。

※同国世帯員を削除したい場合は 4.1.3 同行世帯員の削除をご確認ください。

①



②



③

はちバス | 登録情報 | 確認・変更

demo2.softventure.co.jp/smartec/user-info/edit/pc

はちバス トップページ QRコード表示 避難所 イベント 登録情報 防災リンク ログアウト

登録情報 / 確認・変更

登録情報確認・変更(2/3)

Step1 Step2 Step3 Step4 Step5
ご入力1 ご入力2 ご入力3 確認 完了

代表者に同行される方1
 削除

代表者に同行される方1 氏名

氏 名
東京 一子

フリガナ
氏 (カナ) 名 (カナ)
トウキョウ イチコ

生年月日
住所
東京都1-1

代表者に同行される方の追加

→ 次へ ↩ 戻る

④

はちバス | 登録情報 | 確認・変更

demo2.softventure.co.jp/smartec/user-info/edit/pc

はちバス トップページ QRコード表示 避難所 イベント 登録情報 防災リンク ログアウト

登録情報確認・変更(3/3)

Step1 Step2 Step3 Step4 Step5
ご入力1 ご入力2 ご入力3 確認 完了

避難所に入所された際の安否確認メールの送信先となります。

離れて暮らす親族のメールアドレス1
メールアドレス

メールアドレス1確認
メールアドレス

離れて暮らす親族のメールアドレス2 任意
test2@softventure.co.jp

メールアドレス2確認 任意
test2@softventure.co.jp

メールアドレス追加

→ 確認 ↩ 戻る

安否確認メールの送信先を削除したい場合は該当するメールアドレスを削除してください。

⑤

はちバス | 登録情報 | 確認・変更

demo2.softventure.co.jp/smartec/user-info/edit/pc

はちバス トップページ QRコード表示 避難所 イベント 登録情報 防災リンク ログアウト

登録情報 / 確認・変更

登録情報変更(確認)

Step1 Step2 Step3 Step4 Step5
ご入力1 ご入力2 ご入力3 確認 完了

メールアドレス
abc1@softventure.co.jp

代表者氏名
氏 氏
東京 一部
フリガナ
氏 (カナ) 氏 (カナ)
トウキョウ イチロウ

住所
東京都1-1

離れて暮らす親族のメールアドレス
1
test2@softventure.co.jp

変更 戻る

⑥

はちバス | 登録情報 | 確認・変更

demo2.softventure.co.jp/smartec/user-info/edit/pc

はちバス トップページ QRコード表示 避難所 イベント 登録情報 防災リンク ログアウト

登録情報 / 確認・変更

登録情報変更(完了)

Step1 Step2 Step3 Step4 Step5
ご入力1 ご入力2 ご入力3 確認 完了

登録が完了しました。

トップページ

© 2024 Softventure co.,Ltd. Hairudeeru -スマート避難所システム- QRコードは株式会社デンソーウェアの登録商標です。

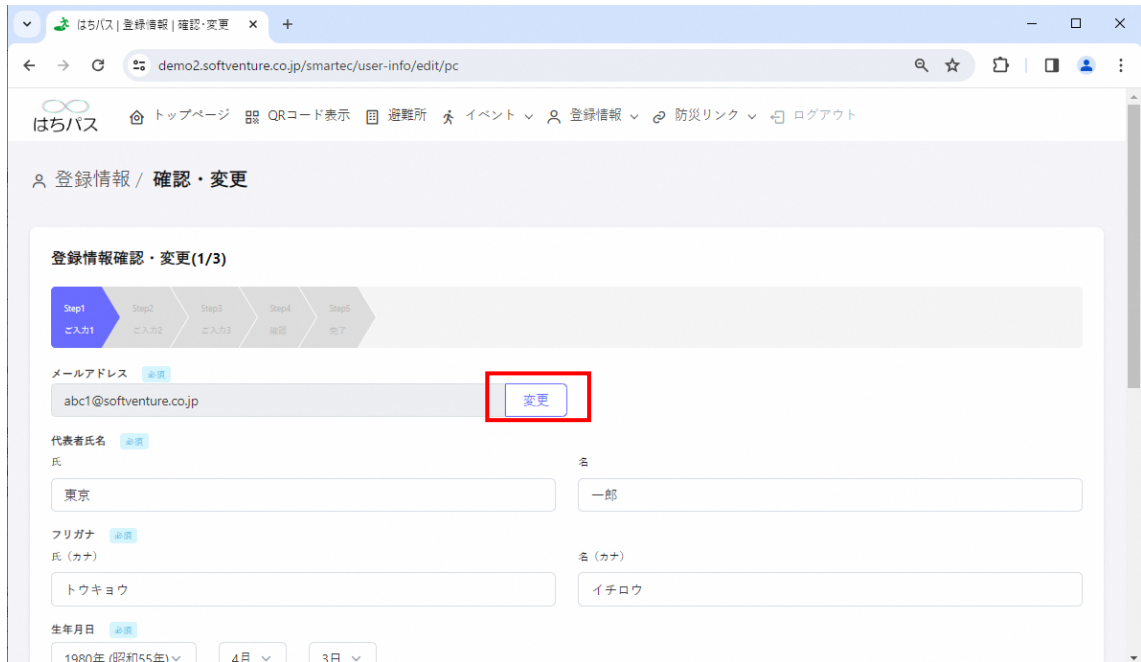
4.1.1. メールアドレスの変更

- ① トップページ「登録情報」ボタンを押下し、その下に表示される「確認・変更」ボタンを押下。
- ② 登録情報確認・変更(1/3)画面（代表世帯員に関する情報）が表示され、メールアドレスを横の「変更」ボタンを押下。
- ③ メールアドレス変更画面が表示され、変更するメールアドレスを入力後、「確認」ボタンを押下。
- ④ メールアドレス確認画面が表示され、問題がなければ「変更」ボタンを押下。誤りがある場合は「戻る」ボタンで修正を行う。
- ⑤ 「変更」ボタンを押下しメールアドレスの変更が完了。

①



②



はちバス | 登録情報 | 確認・変更 × +

demo2.softventure.co.jp/smarte/user-info/edit/pc

はちバス トップページ QRコード表示 避難所 イベント 登録情報 防災リンク ログアウト

登録情報 / 確認・変更

登録情報確認・変更(1/3)

Step1 Step2 Step3 Step4 Step5
ご入力1 ご入力2 ご入力3 確認 完了

メールアドレス 必須

abc1@softventure.co.jp 変更

代表者氏名 必須

氏 名

東京 一郎

フリガナ 必須

氏 (カナ) 名 (カナ)

トウキョウ イチロウ

生年月日 必須

1980年 (昭和55年) 4月 3日

③



はちバス | 登録情報 | 確認・変更 × +

demo2.softventure.co.jp/smarte/user-info/mailladdr/edit

はちバス トップページ QRコード表示 避難所 イベント 登録情報 防災リンク ログアウト

登録情報 / 確認・変更

メールアドレス変更

メールアドレス 必須

abc2@softventure.co.jp

メールアドレスはログインIDになります。また、自治体から連絡メッセージが届きます。

メールアドレス確認 必須

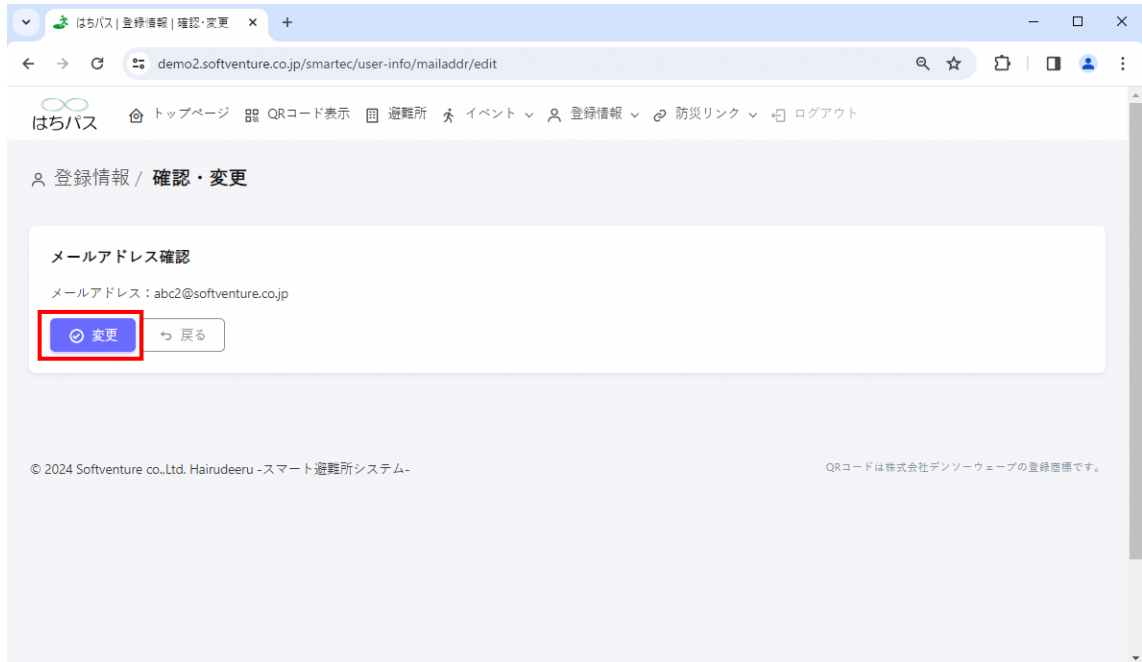
abc2@softventure.co.jp

→ 確認 ← 戻る

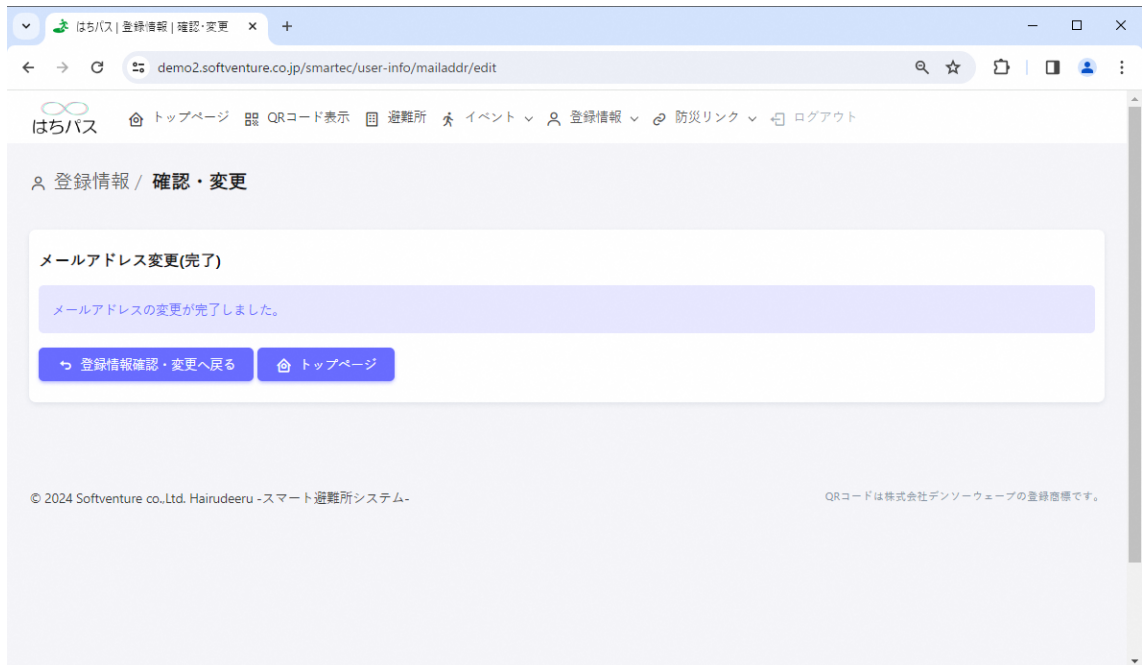
© 2024 Softventure co.,Ltd. Hairudeeru -スマート避難所システム-

QRコードは株式会社デンソーウェブの登録商標です。

④



⑤



4.1.2. 同行世帯員の追加

- ① トップページ「登録情報」ボタンを押下し、その下に表示される「確認・変更」ボタンを押下。
- ② 登録情報確認・変更(1/3)画面（代表世帯員に関する情報）が表示され、編集を行いたい項目を編集し「次へ」ボタンを押下。
- ③ 登録情報確認・変更(2/3)画面（同行世帯員に関する情報）が表示され、画面下部の「代表者に同行される方の追加」ボタンを押下。
- ④ 代表者に同行される方の記入欄が表示されるので追加する同行世帯員の情報を入力し「次へ」ボタンを押下。
- ⑤ 登録情報確認・変更(3/3)画面の「確認」ボタンを押下。
- ⑥ 登録情報変更(確認)画面にて新規登録した同行世帯員情報を確認し、問題がなければ「変更」ボタンを押下。誤りがある場合は「戻る」ボタンで該当画面まで戻り修正を行う。
- ⑦ 「変更」ボタン押下後、避難所利用登録（完了）画面へ遷移し利用者登録が完了。

①



②

はちバス | 登録情報 | 確認・変更

demo2.softventure.co.jp/smartec/user-info/edit/pc

はちバス トップページ QRコード表示 避難所 イベント 登録情報 防災リンク ログアウト

登録情報 / 確認・変更

登録情報確認・変更(1/3)

Step1 Step2 Step3 Step4 Step5
ご入力1 ご入力2 ご入力3 確認 完了

メールアドレス 必須
abc1@softventure.co.jp 変更

代表者氏名 必須
氏 姓 氏 名
半角で入力してください。

住所 必須
東京都1-1
カタカナ・英数字・記号は全て半角で入力してください。

→ 次へ ↩ 戻る

③

はちバス | 登録情報 | 確認・変更

demo2.softventure.co.jp/smartec/user-info/edit/pc

はちバス トップページ QRコード表示 避難所 イベント 登録情報 防災リンク ログアウト

登録情報 / 確認・変更

登録情報確認・変更(2/3)

Step1 Step2 Step3 Step4 Step5
ご入力1 **ご入力2** ご入力3 確認 完了

代表者同行される方1
削除

代表者同行される方1 氏名 必須
氏 姓 東京 名 一子

フリガナ 必須
氏(カナ) 姓(カナ) トウキョウ 名(カナ) イチコ

生年月日 必須

住所 必須
東京都1-1

代表者同行される方の追加

→ 次へ ↩ 戻る

④

はちバス | 登録情報 | 確認・変更

demo2.softventure.co.jp/smartec/user-info/edit/pc

はちバス トップページ QRコード表示 避難所 イベント 登録情報 防災リンク ログアウト

代表者に同行される方3氏名 必須

氏 名

フリガナ 必須

氏 (カナ) 名 (カナ)

生年月日 必須

1990年 (平成2年) 3月 3日

性別 必須

男 女 その他 無回答

支障 必須

不要 要

住所 必須

代表者に同行される方の追加

次へ 戻る

⑤

はちバス トップページ QRコード表示 避難所 イベント 登録情報 防災リンク ログアウト

登録情報 / 確認・変更

登録情報確認・変更(3/3)

Step1 入力済 Step2 入力済 Step3 確認 Step4 確認 Step5 完了

※離れて暮らす親族のメールアドレス1の送付先となります。
離れて暮らす親族のメールアドレス1

メールアドレス1確認

メールアドレス追加

確認 戻る

⑥

はちバス | 登録情報 | 確認・変更

demo2.softventure.co.jp/smartec/user-info/edit/pc

はちバス トップページ QRコード表示 避難所 イベント 登録情報 防災リンク ログアウト

登録情報 / 確認・変更

登録情報変更(確認)

Step1 Step2 Step3 Step4 Step5
ご入力1 ご入力2 ご入力3 確認 完了

メールアドレス
氏名

東京 香子

フリガナ
氏(カナ) 名(カナ)

トウキョウ ハルコ

生年月日
1990-03-03

性別
女

支障
不要

住所
東京都1-1

離れて暮らす親族のメールアドレス

1

test2@softventure.co.jp

変更 戻る

⑦

はちバス | 登録情報 | 確認・変更

demo2.softventure.co.jp/smartec/user-info/edit/pc

はちバス トップページ QRコード表示 避難所 イベント 登録情報 防災リンク ログアウト

登録情報 / 確認・変更

登録情報変更(完了)

Step1 Step2 Step3 Step4 Step5
ご入力1 ご入力2 ご入力3 確認 完了

登録が完了しました。

トップページ

© 2024 Softventure co.,Ltd. Hairudeeru - スマート避難所システム- QRコードは株式会社デンソーウェアの登録商標です。

4.1.3. 同行世帯員の削除

- ① トップページ「登録情報」ボタンを押下し、その下に表示される「確認・変更」ボタンを押下。
- ② 登録情報確認・変更(1/3)画面（代表世帯員に関する情報）が表示され、編集を行いたい項目を編集し「次へ」ボタンを押下。
- ③ 登録情報確認・変更(2/3)画面（同行世帯員に関する情報）が表示され、削除した同行世帯員の氏名の欄上にある削除チェックボックスを選択し「次へ」ボタンを押下。
- ④ 登録情報確認・変更(3/3)画面の「確認」ボタンを押下。
- ⑤ 登録情報変更(確認)画面にて同行世帯員情報を確認し、問題がなければ「変更」ボタンを押下。誤りがある場合は「戻る」ボタンで該当画面まで戻り修正を行う。
- ⑥ 「変更」ボタン押下後、避難所利用登録（完了）画面へ遷移し利用者登録が完了。

①



②

はちバス | 登録情報 | 確認・変更

demo2.softventure.co.jp/smartec/user-info/edit/pc

はちバス トップページ QRコード表示 避難所 イベント 登録情報 防災リンク ログアウト

登録情報 / 確認・変更

登録情報確認・変更(1/3)

Step1 ご入力1 Step2 ご入力2 Step3 ご入力3 Step4 確認 Step5 完了

メールアドレス 変更

代表者氏名 氏名

半角で入力してください。

住所 住所

カタカナ・英数字・記号は全て半角で入力してください。

③

はちバス | 登録情報 | 確認・変更

demo2.softventure.co.jp/smartec/user-info/edit/pc

はちバス トップページ QRコード表示 避難所 イベント 登録情報 防災リンク ログアウト

削除

代表者同行される方3 氏名

氏 氏

フリガナ 名(カナ)

生年月日

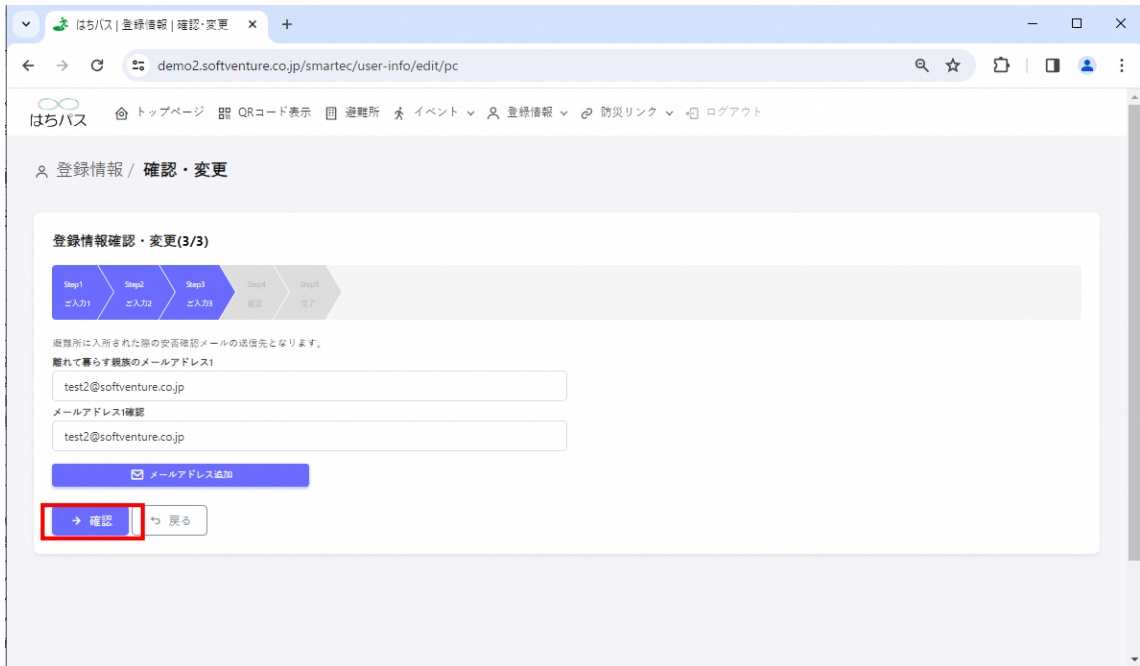
性別

支援

住所

代表者同行される方の追加

④



⑤



⑥

The screenshot shows a web browser window with the following elements:

- Browser Tab:** はちバス | 登録情報 | 確認・変更
- Address Bar:** demo2.softventure.co.jp/smartec/user-info/edit/pc
- Navigation Bar:** はちバス | トップページ | QRコード表示 | 避難所 | イベント | 登録情報 | 防災リンク | ログアウト
- Page Title:** 登録情報 / 確認・変更
- Main Content:**
 - 登録情報変更(完了)**
 - A progress bar with 5 steps: Step1 (ご入力1), Step2 (ご入力2), Step3 (ご入力3), Step4 (確認), and Step5 (完了). Step5 is highlighted in blue.
 - A blue message box: 登録が完了しました。
 - A blue button: トップページ
- Footer:**
 - © 2024 Softventure co.,Ltd. Hairudeeru -スマート避難所システム-
 - QRコードは株式会社デンソーウェーブの登録商標です。

4.2. パスワード変更

- ① トップページ「登録情報」ボタンを押下し、その下に表示される「パスワード変更」ボタンを押下。
- ② パスワード変更画面が表示され、現在のパスワードを入力後、新しいパスワードを入力。
- ③ 「変更」ボタンを押下しパスワードの変更が完了。

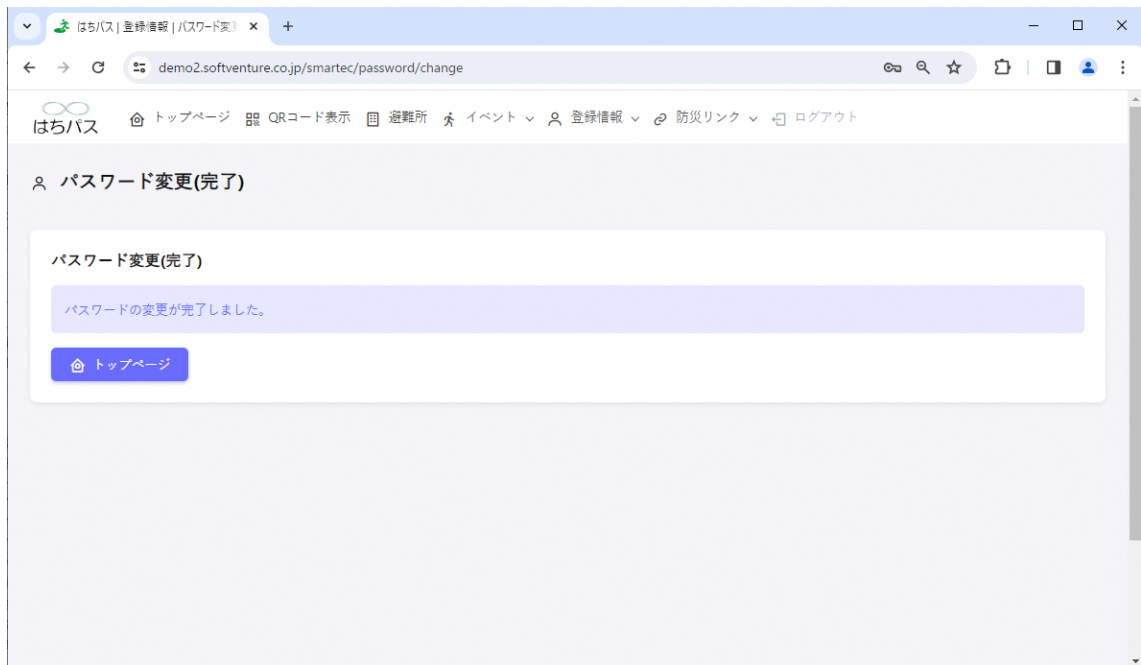
①



②③



③



4.3. 退会

- ① トップページ「登録情報」ボタンを押下し、その下に表示される「退会」ボタンを押下。
- ② 「退会する」ボタンを押下し退会が完了。

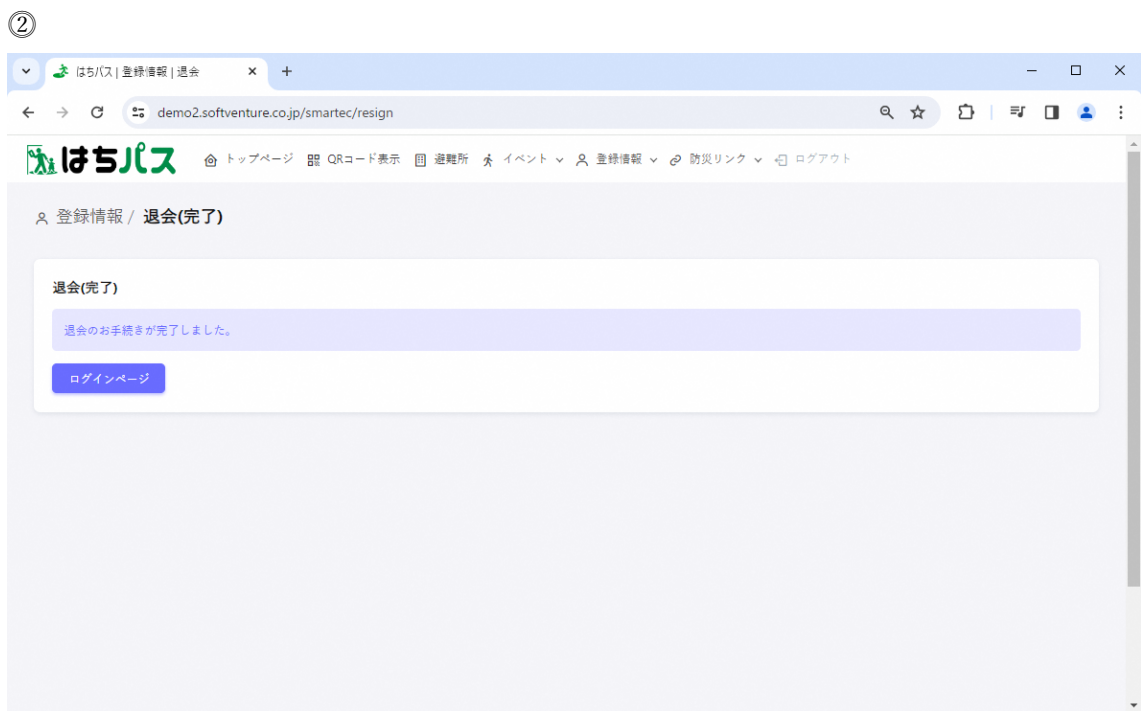
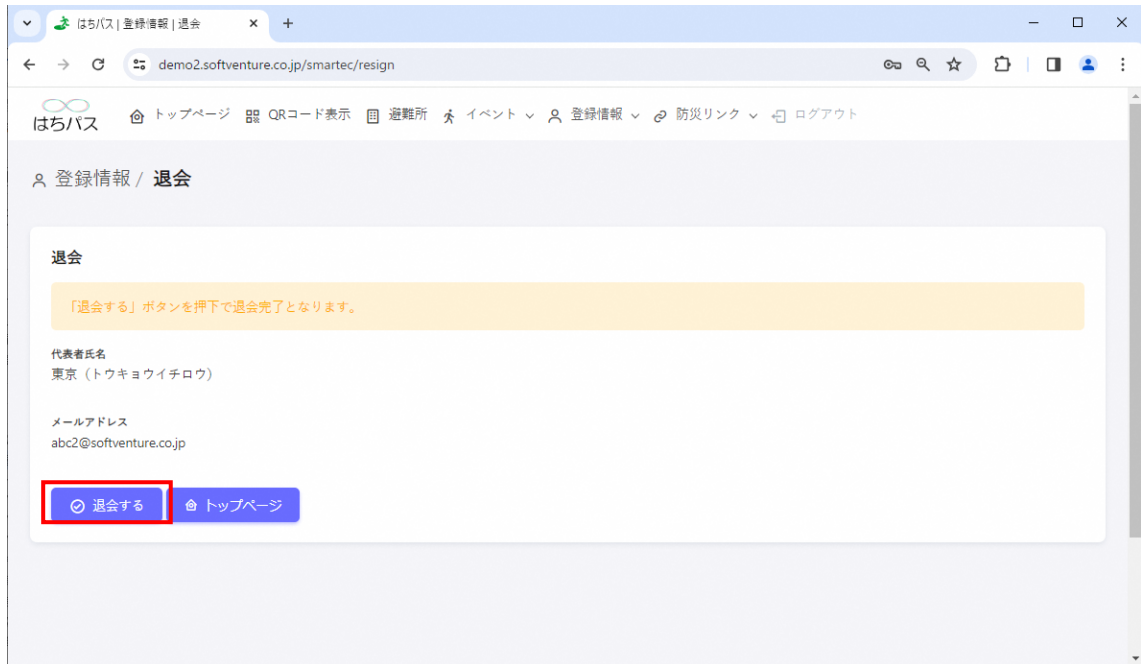
※避難所に入所中は退会できませんのでご注意ください。

※イベント申込中は退会できませんのでご注意ください。

①



②



5. イベント参加申込、変更、キャンセル方法

ここでは「イベント」メニューについて説明します。イベント参加申込ができます。申し込み後は申込内容の変更や申込キャンセルを行うこともできます。

5.1. イベント参加申込

- ① トップページ「イベント」ボタンを押下し、その下に表示される「イベント一覧」ボタンを押下。
- ② イベント一覧・参加申込画面が表示され、参加申込を行いたいイベントの「詳細」ボタンを押下。
- ③ 選択したイベントの詳細画面が表示され「参加申込」ボタンを押下。
- ④ イベント参加申込画面が表示され、参加者を選択、質問や特記事項を入力し「次へ」ボタンを押下。
- ⑤ イベント参加申込（確認）画面が表示され、参加申込情報を確認し、問題がなければ「参加」ボタンを押下。誤りがある場合は「戻る」ボタンで該当画面まで戻り修正を行う。
- ⑥ 「参加」ボタンを押下後、イベントの参加申込が完了。

①



②

The screenshot shows a web browser window with the following content:

- Browser address bar: demo2.softventure.co.jp/smartec/event/list/1
- Page title: はちバス
- Navigation menu: トップページ, QRコード表示, 避難所, イベント, 登録情報, 防災リンク, ログアウト
- Breadcrumb: イベントメニュー / イベント一覧・参加申込
- Notice: ※受付期間中の未申込イベントのみ表示しています
- Event 1: **春の演奏会**
 - Description: A市〇〇小学校吹奏楽部による春の演奏会です。
 - 定員: 先着で100名様 (残り100人)
 - 開催場所: Aホール
 - 開催日時: 2024-04-13 15:00 ~ 2024-04-13 18:00
 - 申込期間: 2024-03-01 12:00 ~ 2024-03-31 17:00
 - Button: [詳細](#) (highlighted with a red box)
- Event 2: **春のウォーキング会**
 - Description: B公園〇〇池周辺 (3km) をウォーキングします。
 - 定員: 先着で30名様 (残り30人)
 - 開催場所: B公園
 - 開催日時: 2024-04-27 10:00 ~ 2024-04-27 12:00
 - 申込期間: 2024-03-01 12:00 ~ 2024-03-31 17:00

③

はちバス

トップページ QRコード表示 避難所 イベント 登録情報 防災リンク ログアウト

イベントメニュー / イベント詳細・参加申込

※受付期間中の未申込イベントのみ表示しています

春の演奏会
 A市〇〇小学校吹奏楽部による春の演奏会です。
 定員：先着で100名様（残り100人）
 開催場所：Aホール
 開催日時：2024-04-13 15:00～2024-04-13 18:00
 申込期間：2024-03-01 12:00～2024-03-31 17:00

リンク

④

はちバス

トップページ QRコード表示 避難所 イベント 登録情報 防災リンク ログアウト

イベント参加申込

Step 1 ご入力 Step 2 確認 Step 3 完了

春の演奏会
 開催場所：Aホール
 開催日時：2024-04-13 15:00～2024-04-13 18:00

インフォメーション
 当日はなるべく公共の交通機関でお越しください。

参加者選択 必須

東京 一郎
 東京 一子
 神奈川 太郎

質問1:当日車椅子が必要ですか?

特記事項

⑤



⑥



5.2. イベント申込変更

- ① トップページ「イベント」ボタンを押下し、その下に表示される「申込済みイベント一覧」ボタンを押下。
- ② 申込済みイベント一覧・変更画面が表示され、申込変更を行いたいイベントの「詳細」ボタンを押下。
- ③ 選択したイベントの詳細画面が表示され「申込変更」ボタンを押下。
- ④ イベント参加申込変更画面が表示され、変更内容を選択、入力し「次へ」ボタンを押下。
- ⑤ イベント参加申込変更（確認）画面が表示され、申込変更情報を確認し、問題がなければ「変更」ボタンを押下。誤りがある場合は「戻る」ボタンで該当画面まで戻り修正を行う。
- ⑥ 「変更」ボタンを押下後、イベントの参加申込が完了。

①



②

はちバス イベントメニュー / 申込みイベント一覧・変更

※開催当日までの申込みイベントのみ表示しています

春の演奏会
A市〇〇小学校吹奏楽部による春の演奏会です。
定員：先着で100名様（残り98人）
開催場所：Aホール
開催日時：2024-04-13 15:00 ~ 2024-04-13 18:00
申込期間：2024-03-01 12:00 ~ 2024-03-31 17:00

[詳細](#)

1

[トップページ](#)

③

はちバス イベントメニュー / イベント詳細・参加申込変更

※申込みイベントのみ表示しています

春の演奏会
A市〇〇小学校吹奏楽部による春の演奏会です。
定員：先着で100名様（残り98人）
開催場所：Aホール
開催日時：2024-04-13 15:00 ~ 2024-04-13 18:00
申込期間：2024-03-01 12:00 ~ 2024-03-31 17:00

リンク

[申込変更](#) [申込キャンセル](#) [戻る](#)

④

はちバス | 登録情報 | 確認・変更

demo2.softventure.co.jp/smartec/event/change/3

はちバス トップページ QRコード表示 避難所 イベント 登録情報 防災リンク ログアウト

イベント参加申込変更

Step 1 Step 2 Step 3
ご入力 確認 完了

春の演奏会
開催場所: Aホール
開催日時: 2024-04-13 15:00 ~ 2024-04-13 18:00

インフォメーション
当日はなるべく公共の交通機関でお越しください。

参加者選択 必須

- 東京 一郎
- 東京 一子
- 神奈川 太郎

質問1:当日車椅子が必要ですか?

1名必要です。

特記事項

車椅子席が近くにある席を2名分用意してもらいたいです。

→ 次へ 戻る

⑤

はちバス | 登録情報 | 確認・変更

demo2.softventure.co.jp/smartec/event/change/3

はちバス トップページ QRコード表示 避難所 イベント 登録情報 防災リンク ログアウト

イベント参加申込変更 (確認)

Step 1 Step 2 Step 3
ご入力 確認 完了

春の演奏会
開催場所: Aホール
開催日時: 2024-04-13 15:00 ~ 2024-04-13 18:00

インフォメーション
当日はなるべく公共の交通機関でお越しください。

参加者選択 必須

- 東京 一郎

変更 戻る

⑥

The screenshot shows a web browser window with the following elements:

- Browser Tab:** はちバス | 登録情報 | 確認・変更
- Address Bar:** demo2.softventure.co.jp/smartec/event/change/3
- Navigation Menu:** はちバス, トップページ, QRコード表示, 避難所, イベント, 登録情報, 防災リンク, ログアウト
- Progress Bar:** Step 1 (ご入力), Step 2 (確認), Step 3 (完了)
- Message Box:**

イベントへの参加申込変更を受けました。
申込済みイベントは、イベントメニュー>申込済みイベント一覧・変更から確認できます。
- Action Button:** 申込済みイベント一覧・変更
- Footer:** © 2024 Softventure co.,Ltd. Hairudeeru - スマート避難所システム- | QRコードは株式会社デンソーウェーブの登録商標です。

5.3. イベント参加申込キャンセル

- ① トップページ「イベント」ボタンを押下し、その下に表示される「申込済みイベント一覧」ボタンを押下。
- ② 申込済みイベント一覧・変更画面が表示され、申込変更を行いたいイベントの「詳細」ボタンを押下。
- ③ 選択したイベントの詳細画面が表示され「申込キャンセル」ボタンを押下。
- ④ 「申込をキャンセルしますか？」というポップアップが表示され「申込キャンセル」ボタンを押下。
- ⑤ イベントの申込参加申込キャンセルが完了。

①



②

はちバス | イベントメニュー | 申込済み | × +

demo2.softventure.co.jp/smartec/event/schedule

はちバス トップページ QRコード表示 避難所 イベント 登録情報 防災リンク ログアウト

イベントメニュー / 申込済みイベント一覧・変更

※開催当日までの申込済みイベントのみ表示しています

春の演奏会
A市〇〇小学校吹奏楽部による春の演奏会です。
定員：先着で100名様（残り98人）
開催場所：Aホール
開催日時：2024-04-13 15:00 ~ 2024-04-13 18:00
申込期間：2024-03-01 12:00 ~ 2024-03-31 17:00

詳細

1

トップページ

③

はちバス | イベントメニュー | イベント | × +

demo2.softventure.co.jp/smartec/event/schedule-detail/3

はちバス トップページ QRコード表示 避難所 イベント 登録情報 防災リンク ログアウト

イベントメニュー / イベント詳細・参加申込変更

※申込済みイベントのみ表示しています

春の演奏会
A市〇〇小学校吹奏楽部による春の演奏会です。
定員：先着で100名様（残り98人）
開催場所：Aホール
開催日時：2024-04-13 15:00 ~ 2024-04-13 18:00
申込期間：2024-03-01 12:00 ~ 2024-03-31 17:00

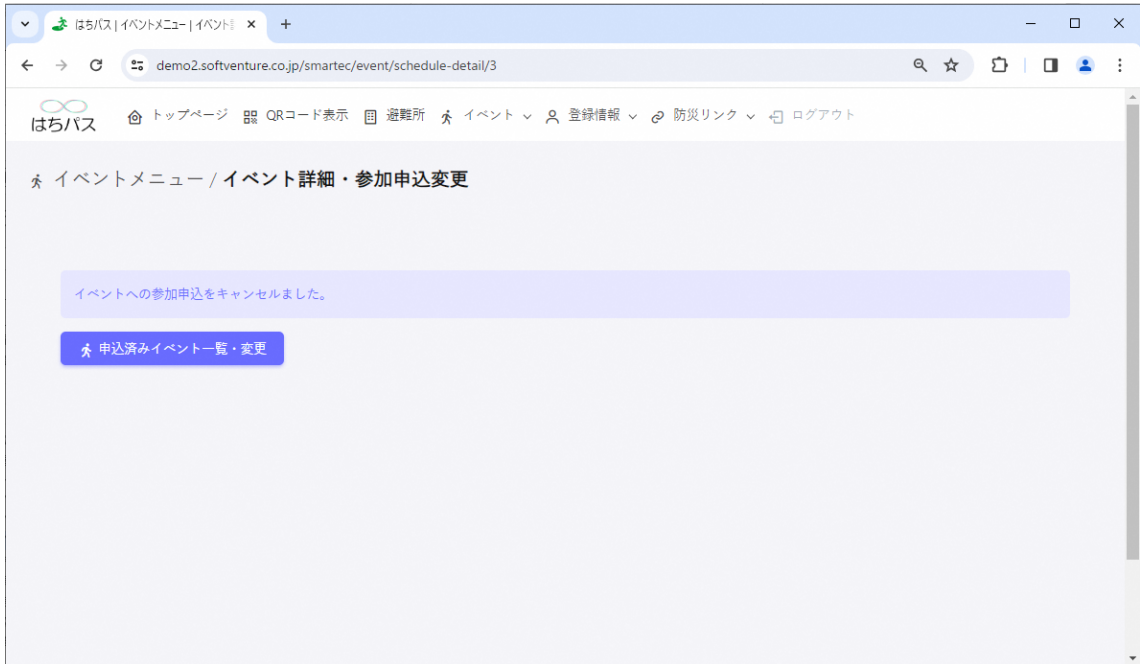
リンク

申込変更 申込キャンセル 戻る

④



⑤



6. 避難時の操作方法

ここでは「避難所」メニューについて説明します。避難所に入所した際操作可能で、食事、健康状態、物資、被害状況について登録を行うメニューです。

6.1. 食事のご要望

- ① トップページ「避難所」ボタンを押下。
- ② 連絡事項回答画面が表示され、「食事のご要望」ボタンを押下。
- ③ 連絡事項回答(食事)画面が表示され必要な食事項目の数を選択し、全ての選択が完了したら「回答」ボタンを押下。
- ④ 回答内容が表示され「閉じる」ボタンを押下し食事要望登録が完了。

①



②

はちバス | 避難所メニュー | 連絡事項

demo2.softventure.co.jp/smartec/message

はちバス トップページ QRコード表示 避難所 イベント 登録情報 防災リンク ログアウト

避難所メニュー / 連絡事項回答

代陽コミュニティセンター入所中

食事のご要望

物資のご要望

健康状態のご回答

被害状況のご回答

トップページ

③

はちバス トップページ QRコード表示 避難所 イベント 登録情報 防災リンク ログアウト

避難所メニュー / 連絡事項回答(食事)

代陽コミュニティセンター入所中

回答済み参照
これまでの回答を見る

避難された世帯単位に必要な食事の数をこ入力ください

09日朝食 (8日 17:00まで)

一般食 (単位:食) ミルク (125ML) (単位:食)

2 未回答

09日昼食 (8日 17:00まで)

一般食 (単位:食) 雑穀食 (単位:食) ミルク (125ML) (単位:食)

1 1 未回答

未回答

回答 戻る

④



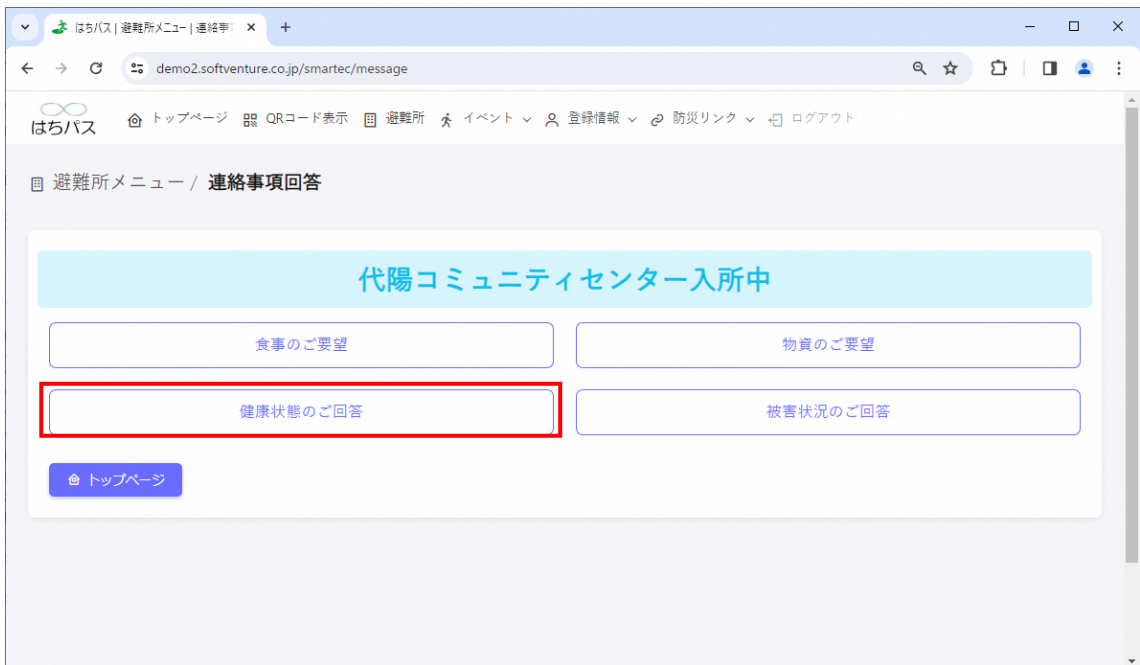
6.2. 健康状態のご回答

- ① トップページ「避難所」ボタンを押下。
- ② 連絡事項回答画面が表示され、「健康状態のご回答」ボタンを押下。
- ③ 連絡事項回答(健康管理)画面が表示され、健康状態を回答する人を画面上部の「個人ごとの健康状態をご回答ください。」下の欄から選択。
- ④ 体温を入力し、質問内容を選択し回答が完了したら「回答」ボタンを押下。
- ⑤ 回答内容が表示され「閉じる」ボタンを押下し健康状態の登録が完了。

①



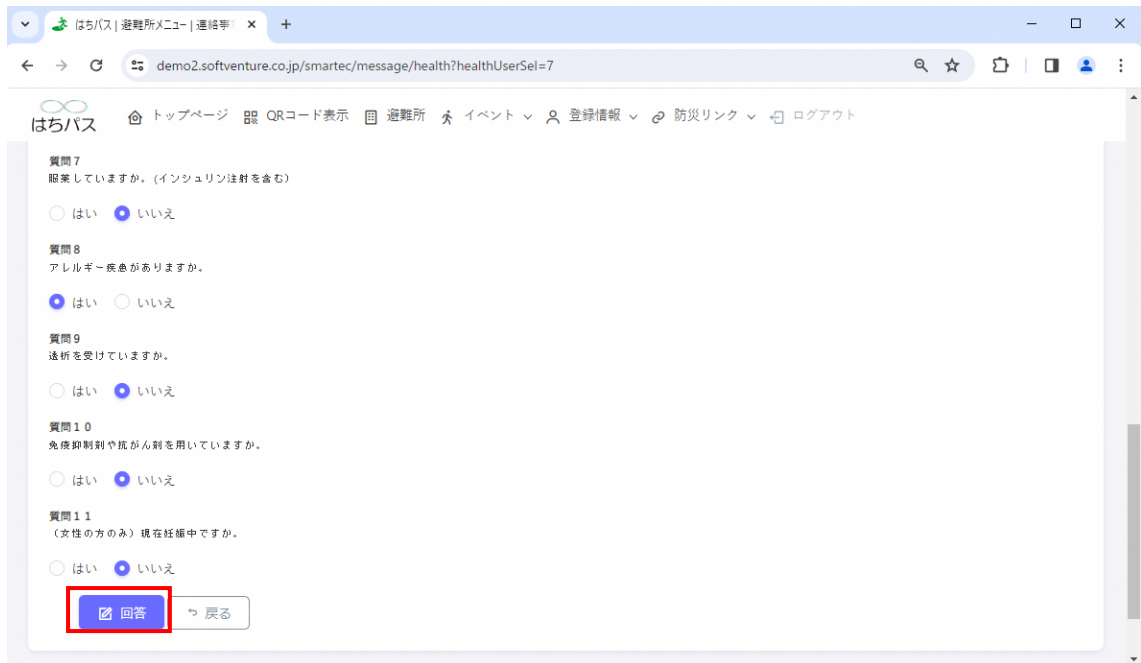
②



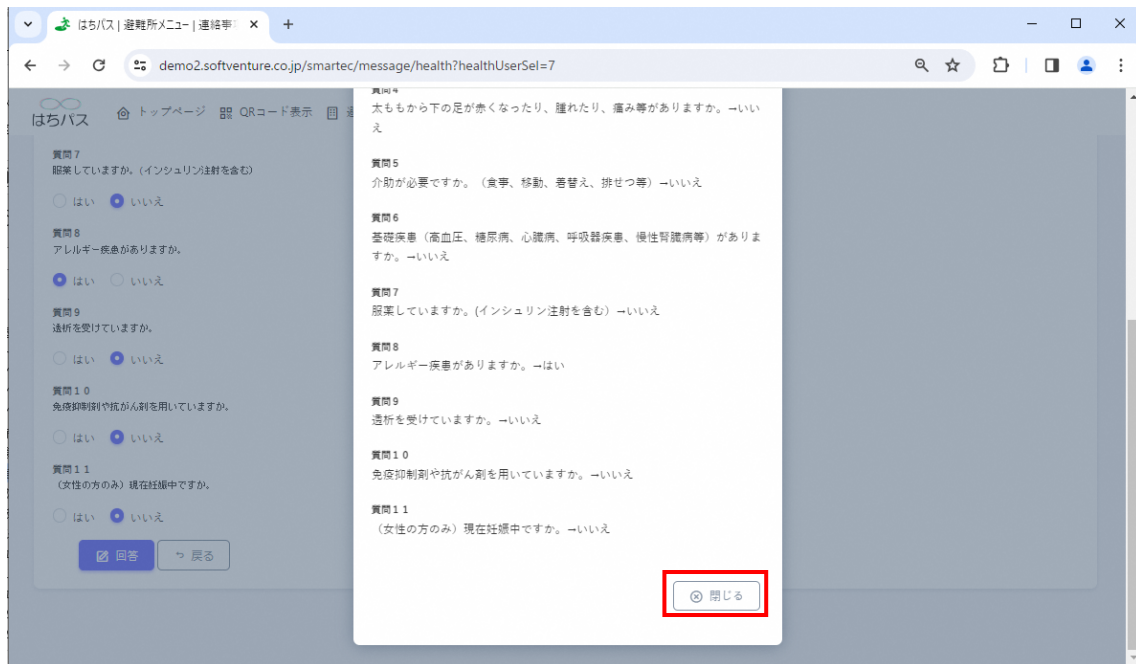
③



④



⑤



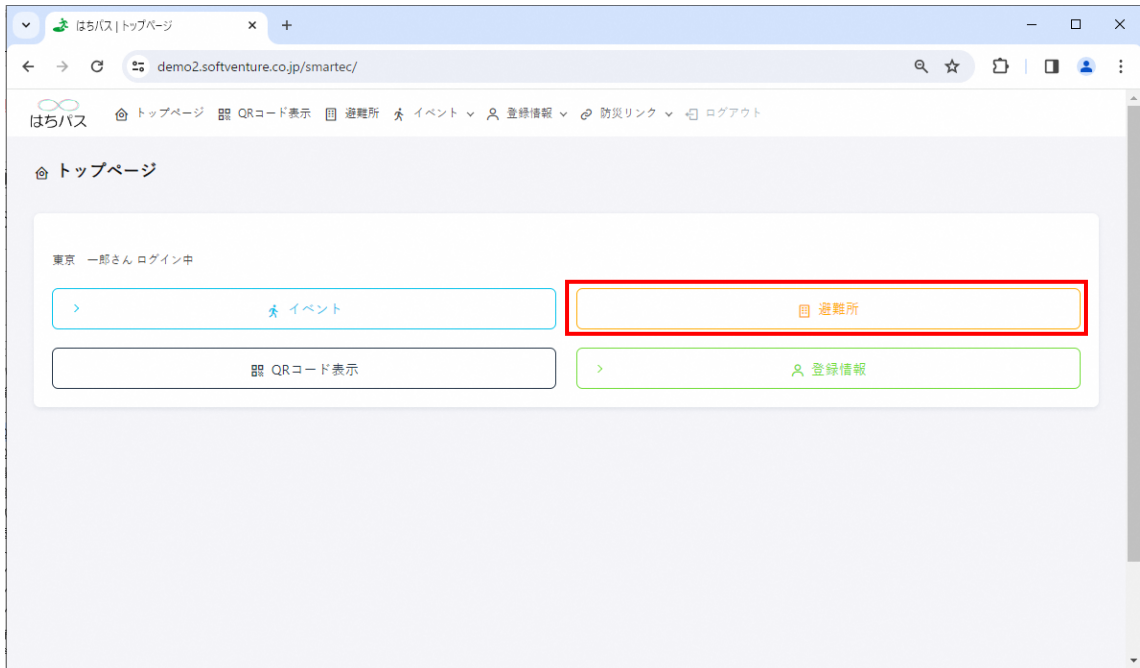
6.3. 物資のご要望

- ① トップページ「避難所」ボタンを押下。
- ② 連絡事項回答画面が表示され、「物資のご要望」ボタンを押下。
- ③ 連絡事項回答(物資)画面が表示され必要な物資項目の数を選択し、全ての選択が完了したら「回答」ボタンを押下。

※初期画面では詳細の物資項目は表示されていません。該当する物資分類「主食類（米・パン等）」などをクリックし、その下に表示される物資項目から必要な物資の数を選択してください。

- ④ 回答内容が表示され「閉じる」ボタンを押下し物資要望登録が完了。

①



②



③

代陽コミュニティセンター入所中

回答済み参照
これまでの回答を見る

避難された世帯単位に必要な物資の数をご入力ください。

2024/03/07回答

主食類 (米・パン等)	副食 (加工食品等)	ベビーフード・介護食品
飲料	掃除用具	防寒具・雨具・熱中症対策品
寝具・タオル	その他生活雑貨	

タオル (単位:1枚)
2

布団 (単位:1組)
2

回答 戻る

「寝具・タオル」をクリックすると下に該当する項目が表示され、数を選択できます。

④

以下の内容で回答しました

2024/03/07分

品目	単位	必要数
菓子パン	1個	3
即席麺 (カップ)	1個	2
タオル	1枚	2
布団	1組	2

閉じる

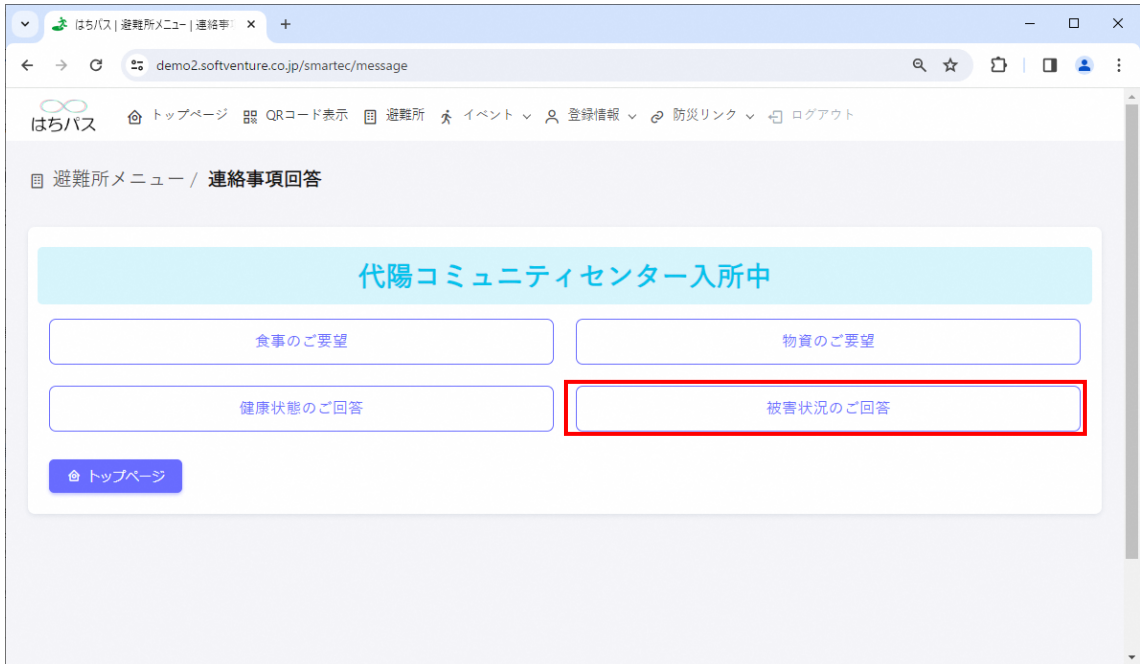
6.4. 被害状況のご回答

- ① トップページ「避難所」ボタンを押下。
- ② 連絡事項回答画面が表示され、「被害状況のご回答」ボタンを押下。
- ③ 連絡事項回答(被害状況)画面が表示され該当する被害状況を選択し「回答」ボタンを押下。
- ④ 回答内容が表示され「閉じる」ボタンを押下し被害状況の回答登録が完了。

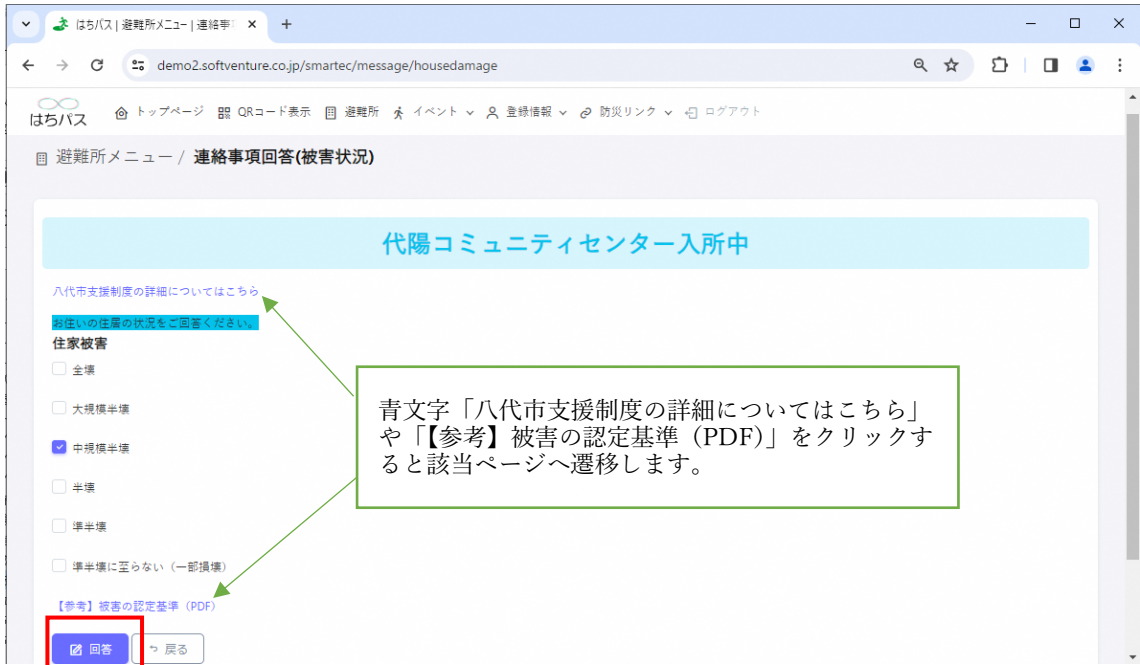
①



②



③



④

はちバス | 遊覧所メニュー | 連絡先

demo2.softventure.co.jp/smartec/message/housedamage

はちバス

八代市支援制度の詳細についてはこちら

現在の住居の状況もご回答ください。

住家被害

- 全壊
- 大規模半壊
- 中規模半壊
- 半壊
- 準半壊
- 準半壊に至らない（一部損壊）

【参考】被害の認定基準（PDF）

回答 戻る

以下の内容で回答しました

中規模半壊

閉じる

© 2024 Softventure co.,Ltd. Hairudeeru -スマート遊覧所システム-

QRコードは株式会社デンソーウェアの登録商標です。