

八代市の財政事情

地方自治法第243条の3第1項に基づく「八代市財政事情の公表に関する条例」の定めるところにより、令和4年9月30日現在の財政状況を公表します。

| | |
|-----|----------|
| 人 口 | 121,826人 |
| 世帯数 | 57,831世帯 |

令和5年9月30日現在

八代市長 中 村 博 生

令和5年12月1日

ここに公表します財政状況は、市民の皆さんに「市の台所がどのように計画され、運用されているか」を知っていただくために、毎年6月と12月の2回、定期的に公表しているものです。

今回の財政公表は、令和4年度の決算状況、並びに令和5年度予算の前半期執行状況などです。

<目 次>

| | | | |
|-------|------------------|-------|------|
| 令和5年度 | 一般会計の歳入執行状況 | | 1 頁 |
| 〃 | 一般会計の歳出執行状況 | | 2 頁 |
| 〃 | 市税の収入状況 | | 3 頁 |
| 〃 | 特別会計の執行状況 | | 4 頁 |
| 〃 | 公営企業会計の執行状況 | | 5 頁 |
| 〃 | 市有財産・一時借入金の状況 | | 6 頁 |
| 令和4年度 | 一般・特別会計の決算状況 | | 7 頁 |
| 〃 | 一般会計の歳入決算状況 | | 8 頁 |
| 〃 | 一般会計の歳出決算状況（性質別） | | 9 頁 |
| 〃 | 一般会計の歳出決算状況（目的別） | | 10 頁 |
| 〃 | 一般・特別会計の市債の状況 | | 11 頁 |
| 〃 | 公営企業会計の決算状況 | | 12 頁 |
| 〃 | 健全化判断比率並びに資金不足比率 | | 13 頁 |

令和5年度 一般会計の歳入執行状況

| 科 目 | R5.9.30現在 | | (単位：千円) |
|-------------|------------|------------|---------|
| | 予 算 現 額 | 収 入 済 額 | |
| 市税 | 16,036,090 | 8,631,796 | 53.8% |
| 地方譲与税 | 617,000 | 205,178 | 33.3% |
| 利子割交付金 | 3,000 | 1,381 | 46.0% |
| 配当割交付金 | 38,000 | 8,335 | 21.9% |
| 株式等譲渡所得割交付金 | 64,000 | 0 | 0.0% |
| 法人事業税交付金 | 211,000 | 88,714 | 42.0% |
| 地方消費税交付金 | 2,990,000 | 1,695,543 | 56.7% |
| ゴルフ場利用税交付金 | 8,100 | 3,188 | 39.4% |
| 環境性能割交付金 | 28,000 | 15,858 | 56.6% |
| 地方特例交付金 | 112,608 | 104,709 | 93.0% |
| 地方交付税 | 15,708,124 | 10,812,176 | 68.8% |
| 交通安全対策特別交付金 | 14,000 | 5,980 | 42.7% |
| 分担金及び負担金 | 229,060 | 113,220 | 49.4% |
| 使用料及び手数料 | 764,858 | 318,819 | 41.7% |
| 国庫支出金 | 13,261,382 | 3,090,229 | 23.3% |
| 県支出金 | 6,653,139 | 459,626 | 6.9% |
| 財産収入 | 72,434 | 82,022 | 113.2% |
| 寄附金 | 2,027,650 | 674,279 | 33.3% |
| 繰入金 | 1,305,652 | 0 | 0.0% |
| 繰越金 | 1,462,425 | 1,894,911 | 129.6% |
| 諸収入 | 958,897 | 116,586 | 12.2% |
| 市債 | 5,411,300 | 0 | - |
| 自動車取得税交付金 | 0 | 983 | - |
| 合 計 | 67,976,719 | 28,323,533 | 41.7% |

繰越額3,289,719千円 を含みます。

令和5年度 一般会計の歳出執行状況

R5. 9. 30現在 (単位：千円)

| 科 目 | 予 算 現 額 | 執 行 済 額 | 執 行 率 |
|--------|------------|------------|-------|
| 議会費 | 349,645 | 179,296 | 51.3% |
| 総務費 | 7,038,662 | 2,839,059 | 40.3% |
| 民生費 | 25,499,571 | 9,778,407 | 38.3% |
| 衛生費 | 4,688,483 | 1,566,880 | 33.4% |
| 農林水産業費 | 3,539,611 | 1,152,479 | 32.6% |
| 商工費 | 2,863,671 | 1,868,655 | 65.3% |
| 土木費 | 5,744,034 | 1,856,706 | 32.3% |
| 消防費 | 3,136,499 | 1,488,201 | 47.4% |
| 教育費 | 4,632,209 | 1,711,908 | 37.0% |
| 災害復旧費 | 2,702,484 | 366,843 | 13.6% |
| 公債費 | 6,979,587 | 3,322,361 | 47.6% |
| 諸支出金 | 790,744 | 0 | 0.0% |
| 予備費 | 11,519 | 0 | 0.0% |
| 合 計 | 67,976,719 | 26,130,795 | 38.4% |

繰越額3,289,719千円 を含みます。

令和5年度 市税の収入状況

R5.9.30現在 (単位：千円)

| 科目 | 区分 | 調 定 額 (A) | 収 入 済 額 (B) | 徴 収 率 (B / A) |
|-------|------|--------------|----------------|------------------|
| 市民税 | | 5,731,877 | 2,829,228 | 49.4% |
| | (個人) | 5,186,904 | 2,308,995 | 44.5% |
| | (法人) | 544,973 | 520,233 | 95.5% |
| 固定資産税 | | 9,050,226 | 4,938,822 | 54.6% |
| 軽自動車税 | | 491,225 | 460,380 | 93.7% |
| 市たばこ税 | | 478,875 | 397,486 | 83.0% |
| 入湯税 | | 5,944 | 5,880 | 98.9% |
| 合 計 | | 15,758,147 | 8,631,796 | 54.8% |

令和5年度 特別会計の執行状況

R5. 9. 30現在

(単位：千円)

| 区分 会計 | 予 算 額 | 歳 入 | | 歳 出 | |
|--------------|------------|-----------|-------|-----------|-------|
| | | 収 入 済 額 | 収 入 率 | 支 出 済 額 | 執 行 率 |
| 国民健康保険 | 16,808,992 | 7,940,059 | 47.2% | 6,680,389 | 39.7% |
| 後期高齢者医療 | 2,256,340 | 700,407 | 31.0% | 493,403 | 21.9% |
| 介護保険 | 14,815,385 | 8,004,045 | 54.0% | 6,067,370 | 41.0% |
| 農業集落排水処理施設事業 | 93,653 | 19,503 | 20.8% | 40,037 | 42.8% |
| 公共浄化槽等整備推進事業 | 52,178 | 11,382 | 21.8% | 17,306 | 33.2% |
| ケーブルテレビ事業 | 61,706 | 699 | 1.1% | 19,226 | 31.2% |
| 診療所 | 68,045 | 9,120 | 13.4% | 21,446 | 31.5% |
| 久連子財産区 | 2,281 | 0 | — | 9 | 0.4% |
| 椎原財産区 | 238 | 0 | — | 11 | 4.6% |

※農業集落排水処理施設事業については、繰越分3,740千円を含む

令和5年度 公営企業会計の執行状況

R5. 9. 30現在
(単位：千円)

〈水道事業会計〉

| 科目 | 歳 入 | | | 歳 出 | | | |
|-------|-----|---------|---------|-------|---------|---------|-------|
| | 区 分 | 予 算 額 | 収 入 額 | 収 入 率 | 予 算 額 | 支 出 額 | 執 行 率 |
| 収益的収支 | | 576,755 | 293,929 | 51.0% | 490,010 | 197,705 | 40.3% |
| 資本的収支 | | 44,681 | 7,198 | 16.1% | 526,070 | 141,400 | 26.9% |

予算額の資本的収入額が、資本的支出額に対し不足する額481,389千円は、当年度分消費税及び地方消費税資本的収支調整額 18,862千円、減債積立金 68,563千円、建設改良積立金取り崩し額 25,530千円、過年度分損益勘定留保資金 368,434千円で補てんします。

R3. 9. 30現在
(単位：千円)

〈簡易水道事業会計〉

| 科目 | 歳 入 | | | 歳 出 | | | |
|-------|-----|---------|---------|-------|---------|--------|-------|
| | 区 分 | 予 算 額 | 収 入 額 | 収 入 率 | 予 算 額 | 支 出 額 | 執 行 率 |
| 収益的収支 | | 212,799 | 106,344 | 50.0% | 212,624 | 88,499 | 41.6% |
| 資本的収支 | | 129,391 | 27,911 | 21.6% | 174,751 | 57,462 | 32.9% |

予算額の資本的収入額が、資本的支出額に対し不足する額45,360千円は、当年度分消費税及び地方消費税資本的収支調整額 4,718千円、過年度分損益勘定留保資金 23,636千円、損益勘定留保資金 17,006千円で補てんします。

R5. 9. 30現在
(単位：千円)

〈下水道事業会計〉

| 科目 | 歳 入 | | | 歳 出 | | | |
|-------|-----|-----------|-----------|-------|-----------|-----------|-------|
| | 区 分 | 予 算 額 | 収 入 額 | 収 入 率 | 予 算 額 | 支 出 額 | 執 行 率 |
| 収益的収支 | | 3,652,203 | 1,043,997 | 28.6% | 3,215,576 | 469,086 | 14.6% |
| 資本的収支 | | 3,285,376 | 740,225 | 22.5% | 4,322,144 | 1,303,441 | 30.2% |

予算額の資本的収入額が、資本的支出額に対し不足する額1,036,768千円は、当年度分消費税及び地方消費税資本的収支調整額 108,097千円、過年度分損益勘定留保資金 175,032千円、当年度分損益勘定留保資金 668,419千円、減債積立金 85,220千円で補てんします。

市有財産の状況

R5. 9. 30現在

| 区 分 | 土 地 | 建 物 | 基 金 | 自 動 車 ・ 単 車 | 有 価 証 券 等 |
|-------------|-----------------------------|--------------------------|--------------|-------------|-----------|
| 八 代 市 | 12,775,683.00m ² | 528,789.27m ² | 12,578,107千円 | 457台 | 582,259千円 |
| 久 連 子 財 産 区 | 1,444,493.00m ² | — | 4,761千円 | — | — |
| 椎 原 財 産 区 | 469,221.00m ² | — | 3,554千円 | — | — |

※水道事業、簡易水道事業、下水道事業除く

一時借入金状況

(一般会計)

R5. 9. 30現在

| 借 入 先 | 借入金額 (千円) | 借 入 年 月 日 | 返 済 期 限 | 備 考 |
|-------|-----------|-----------|---------|-----|
| — | — | — | — | — |

(特別会計)

R5. 9. 30現在

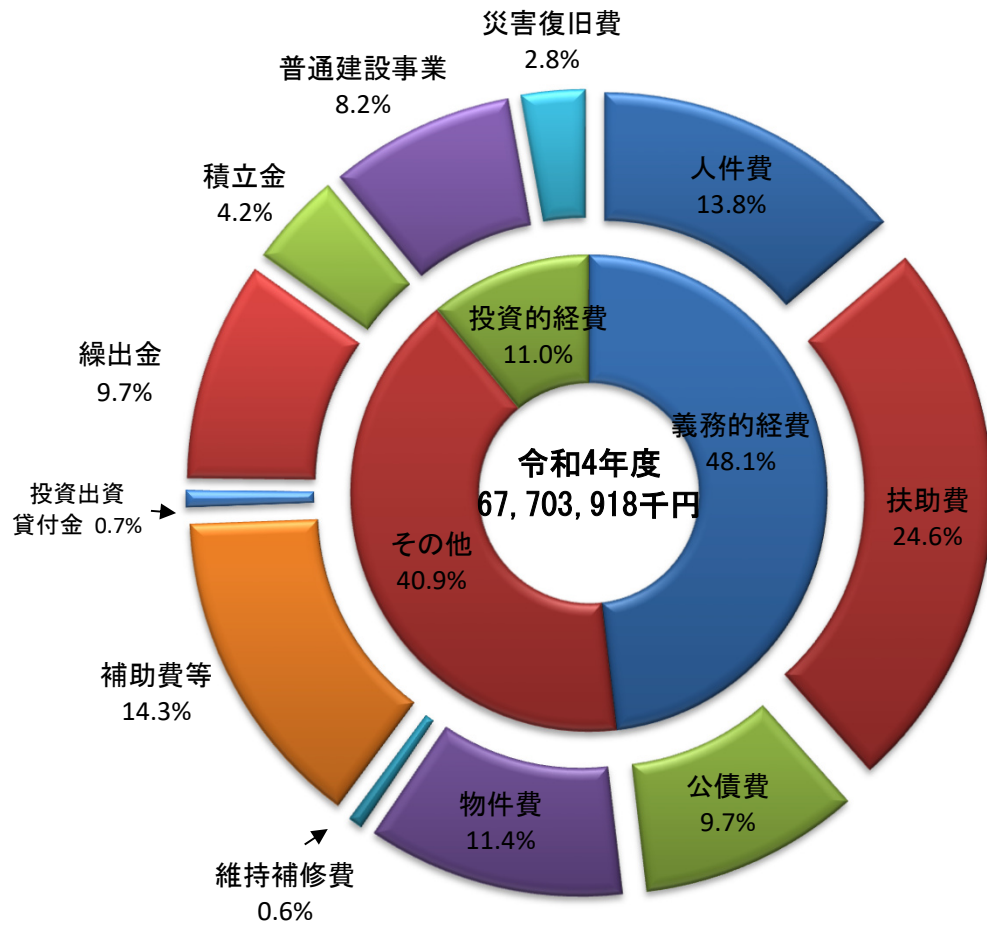
| 借 入 先 | 借入金額 (千円) | 借 入 年 月 日 | 返 済 期 限 | 備 考 |
|-------|-----------|-----------|---------|-----|
| — | — | — | — | — |

令和4年度 一般・特別会計の決算状況

(単位：千円)

| 会 計 名 | 歳入総額 A | うち一般会計 からの繰入金 | 歳出総額 B | 形式収支 C(A-B) | 翌年度に繰り越 すべき財源 D | 実質収支額 E (C-D) |
|--------------|------------|------------------|------------|----------------|--------------------|------------------|
| 一 般 会 計 | 69,598,829 | — | 67,703,918 | 1,894,911 | 362,425 | 1,532,486 |
| 特 別 会 計 | 35,748,204 | 4,540,802 | 33,210,575 | 2,537,629 | 3,740 | 2,533,889 |
| 国民健康保険 | 17,208,198 | 1,432,633 | 16,485,822 | 722,376 | 0 | 722,376 |
| 後期高齢者医療 | 2,135,954 | 649,638 | 2,094,335 | 41,619 | 0 | 41,619 |
| 介護保険 | 16,157,777 | 2,332,018 | 14,387,883 | 1,769,894 | 0 | 1,769,894 |
| 農業集落排水処理施設 | 88,194 | 40,035 | 84,454 | 3,740 | 3,740 | 0 |
| 公共浄化槽等整備推進事業 | 43,239 | 16,591 | 43,239 | 0 | 0 | 0 |
| ケーブルテレビ事業 | 45,908 | 45,209 | 45,908 | 0 | 0 | 0 |
| 診療所 | 68,793 | 24,678 | 68,793 | 0 | 0 | 0 |
| 久連子財産区 | 70 | 0 | 70 | 0 | 0 | 0 |
| 椎原財産区 | 71 | 0 | 71 | 0 | 0 | 0 |

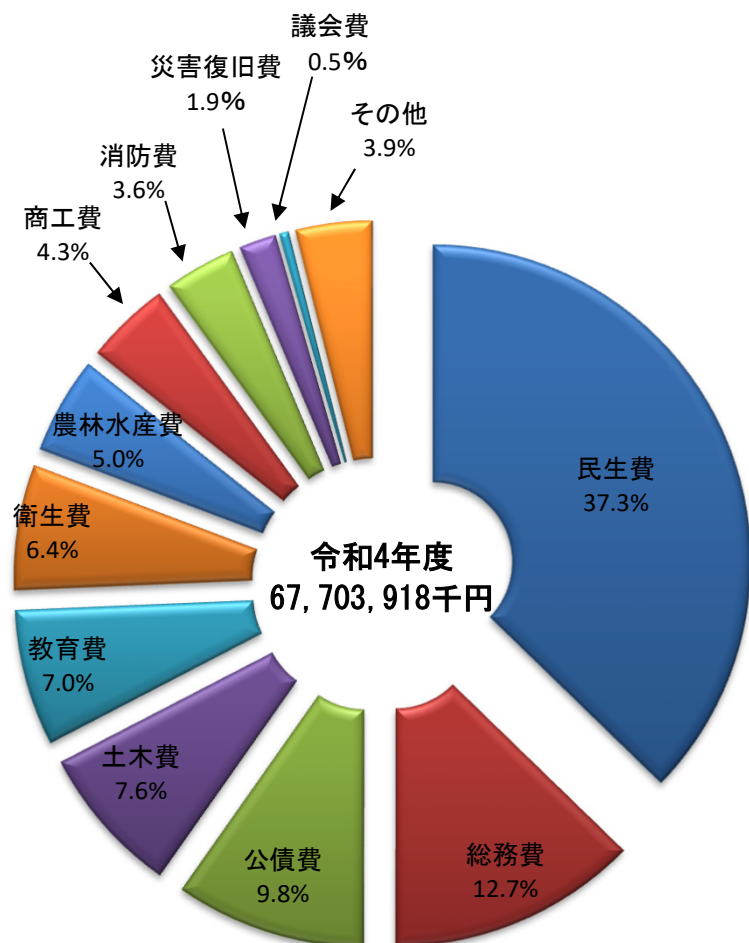
令和4年度 一般会計の歳出決算状況（性質別）



(単位:千円)

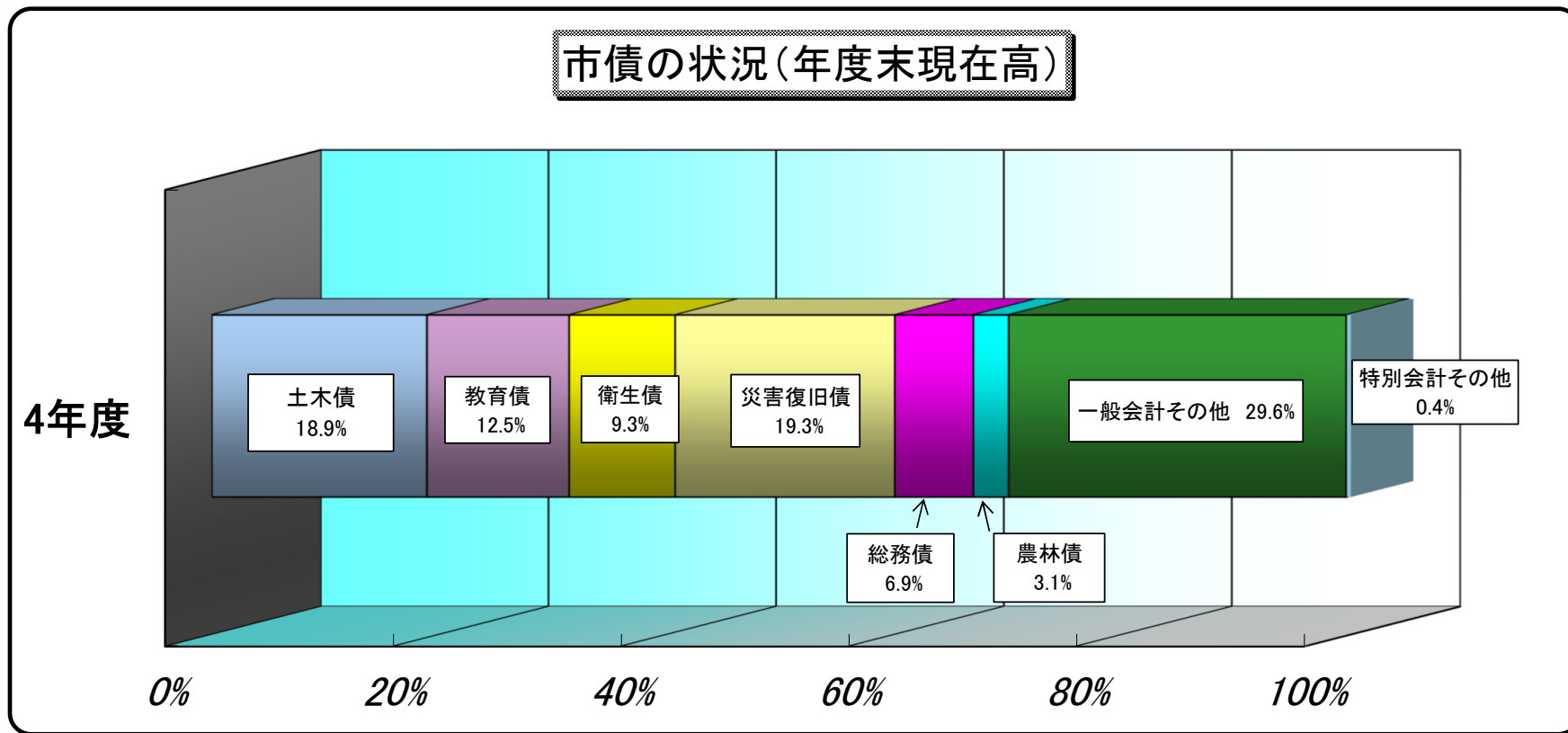
| 費目 | | 令和3年度 | 令和4年度 | 増減額 |
|-------|---------|------------|------------|--------------|
| 義務的経費 | 人件費 | 9,009,124 | 9,336,656 | 327,532 |
| | 扶助費 | 18,992,493 | 16,670,839 | △ 2,321,654 |
| | 公債費 | 6,335,691 | 6,588,757 | 253,066 |
| その他経費 | 物件費 | 9,466,950 | 7,687,540 | △ 1,779,410 |
| | 維持補修費 | 421,982 | 438,822 | 16,840 |
| | 補助費等 | 8,572,657 | 9,662,999 | 1,090,342 |
| | 投資出資貸付金 | 506,500 | 507,010 | 510 |
| | 繰出金 | 6,401,535 | 6,549,986 | 148,451 |
| | 積立金 | 3,668,179 | 2,817,588 | △ 850,591 |
| 投資的経費 | 普通建設事業費 | 7,210,093 | 5,518,840 | △ 1,691,253 |
| | 災害復旧費 | 11,713,495 | 1,924,881 | △ 9,788,614 |
| 合計 | | 82,298,699 | 67,703,918 | △ 14,594,781 |

令和4年度 一般会計の歳出決算状況（目的別）



(単位:千円)

| 費目 | 令和3年度 | 令和4年度 | 増減額 |
|--------|------------|------------|--------------|
| 民生費 | 27,563,345 | 25,234,400 | △ 2,328,945 |
| 総務費 | 17,162,504 | 8,630,563 | △ 8,531,941 |
| 公債費 | 6,335,691 | 6,588,757 | 253,066 |
| 土木費 | 5,367,616 | 5,167,112 | △ 200,504 |
| 教育費 | 4,553,372 | 4,711,968 | 158,596 |
| 衛生費 | 6,487,490 | 4,333,610 | △ 2,153,880 |
| 農林水産業費 | 3,906,645 | 3,356,346 | △ 550,299 |
| 商工費 | 2,742,711 | 2,932,691 | 189,980 |
| 消防費 | 2,717,433 | 2,456,118 | △ 261,315 |
| 災害復旧費 | 1,570,801 | 1,294,663 | △ 276,138 |
| 議会費 | 342,002 | 340,758 | △ 1,244 |
| その他 | 3,549,089 | 2,656,932 | △ 892,157 |
| 合計 | 82,298,699 | 67,703,918 | △ 14,594,781 |



住民一人当たり、一世帯当たりの市債の年度末残高

| | 令和4年度 |
|---------|--------------|
| 年度末現在高 | 84,317,157千円 |
| 住民一人当たり | 691千円 |
| 一世帯当たり | 1,469千円 |
| 人口 | 122,015人 |
| 世帯数 | 57,406世帯 |

令和4年度 公営企業の決算状況

〈水道事業会計〉

(単位：千円)

| 区 分 | 歳入予算額 | 収入済額 | 歳出予算額 | 支出済額 |
|-------|---------|---------|---------|---------|
| 収益的収支 | 587,807 | 590,432 | 505,054 | 468,793 |
| 資本的収支 | 38,503 | 27,744 | 444,446 | 230,821 |

資本的収入が資本的支出に対し不足する額 203,077 千円 は、減債積立金取り崩し額 76,023 千円、建設改良積立金取り崩し額 17,139 千円、過年度分損益勘定留保資金 98,502 千円及び当年度消費税資本的収支調整額 11,414 千円で補てんしています。

財産の状況

| | |
|--------|-----------------------|
| 土 地 | 14,375 m ² |
| 建 物 | 841 m ² |
| 自動車・単車 | 4 台 |

企業債現在高の状況

| | |
|---------|------------|
| 3年度末現在高 | 886,272 千円 |
| 4年度起債額 | 0 千円 |
| 4年度償還額 | 76,023 千円 |
| 4年度末現在高 | 810,249 千円 |

〈簡易水道事業会計〉

(単位：千円)

| 区 分 | 歳入予算額 | 収入済額 | 歳出予算額 | 支出済額 |
|-------|---------|---------|---------|---------|
| 収益的収支 | 219,284 | 209,187 | 216,208 | 208,589 |
| 資本的収支 | 120,993 | 102,626 | 166,904 | 158,617 |

資本的収入が資本的支出に対し不足する額 55,991千円は、当年度分消費税及び地方消費税資本的収支調整額 1,884千円、過年度分損益勘定留保資金 25,203千円及び当年度損益勘定留保資金 28,804千円で補てんしています。

財産の状況

| | |
|--------|----------------------|
| 土 地 | 3,749 m ² |
| 建 物 | 707 m ² |
| 自動車・単車 | 2 台 |

企業債現在高の状況

| | |
|---------|--------------|
| 3年度末現在高 | 1,341,861 千円 |
| 4年度起債額 | 16,000 千円 |
| 4年度償還額 | 102,544 千円 |
| 4年度末現在高 | 1,255,317 千円 |

〈下水道事業会計〉

(単位：千円)

| 区 分 | 歳入予算額 | 収入済額 | 歳出予算額 | 支出済額 |
|-------|-----------|-----------|-----------|-----------|
| 収益的収支 | 3,519,645 | 3,304,729 | 2,994,754 | 2,827,398 |
| 資本的収支 | 3,113,963 | 1,991,671 | 4,212,112 | 3,274,913 |

資本的収入額が資本的支出に対し不足する額 1,283,242 千円 は、当年度分消費税及び地方消費税資本的収支調整額 69,905 千円、過年度分損益勘定留保資金 145,183 千円、当年度分損益勘定留保資金 637,777 千円及び減債積立金430,376 千円で補てんしています。

財産の状況

| | |
|--------|------------------------|
| 土 地 | 106,660 m ² |
| 建 物 | 22,309 m ² |
| 自動車・単車 | 10 台 |

企業債現在高の状況

| | |
|---------|---------------|
| 3年度末現在高 | 22,666,247 千円 |
| 4年度起債額 | 1,129,900 千円 |
| 4年度償還額 | 1,770,185 千円 |
| 4年度末現在高 | 22,025,962 千円 |

令和4年度決算に基づく八代市健全化判断比率並びに資金不足比率について

「地方公共団体の財政の健全化に関する法律」に基づき、地方公共団体は、毎年度決算時に健全化判断比率及び資金不足比率（以下「健全化判断比率等」といいます。）を算定することが義務付けられました。健全化判断比率のいずれかが早期健全化基準以上の場合、又は資金不足比率が経営健全化基準以上になった場合は、議会の議決を経て、財政健全化計画等を策定し、計画的に健全化に向けて取り組まなければなりません。

本市の令和4年度決算に基づく健全化判断比率及び資金不足比率は、下記のとおり全て健全段階となりました。

○健全化判断比率

（単位：％）

| 健全化判断比率 | 内 容 | 令和4年度 | 早期健全化基準 | 財政再生基準 |
|----------|--|-----------|---------|--------|
| 実質赤字比率 | 一般会計等における赤字額の標準財政規模に対する割合を示すもの。 ※標準財政規模とは、地方自治体における、地方税、普通交付税、地方譲与税など標準的な一般財源の規模を示すもの。 | 黒字のため「なし」 | 11.65 | 20.00 |
| 連結実質赤字比率 | 一般会計、特別会計、公営企業会計における赤字総額の標準財政規模に対する割合を示すもの。 | 黒字のため「なし」 | 16.65 | 30.00 |
| 実質公債費比率 | 地方自治体における一般財源の規模に対する公債費の割合を示すもの。一般会計の公債費に加え、公営企業に対する公債費の繰出金、一部事務組合に対する負担金のうち公債費に対するものも含めた指標。地方債を発行する場合、25%以上になると単独事業の地方債の一部が認められなくなり、35%以上になると、これらに加えて一部の一般公共事業債についても制限されることとなる。 | 9.3 | 25.0 | 35.0 |
| 将来負担比率 | 一般会計、特別会計、公営企業会計、地方公社及び第三セクター等について、一般会計が将来負担する可能性のある負債総額、いわゆる「将来負担額」の一般財源の規模に対する割合を示すもの。「将来負担額」には、一般会計の地方債現在高、債務負担行為に基づく支出予定額、特別会計、公営企業会計や一部事務組合の公債費に充てるために一般会計から繰出す見込額、退職手当支給予定額のうち一般会計の負担見込額などが含まれる。 | 90.1 | 350.0 | / |

○資金不足比率

（単位：％）

| 会計名 | 内 容 | 令和4年度 | 経営健全化基準 |
|------------------|--------------------------------|---------------|---------|
| 農業集落排水処理施設事業特別会計 | 公営企業における資金不足額の事業規模に対する割合を示すもの。 | 資金不足がないため「なし」 | 20.00 |
| 公共浄化槽等整備推進事業特別会計 | | 資金不足がないため「なし」 | |



〒866-8601
熊本県八代市八代市松江城町1-25
八代市役所
財務部 財政課 財政政策係
(TEL) 0965-33-4106(直)