



जलने योग्य कचरा

- निम्नलिखित नियमों का पालन करें और **जलने योग्य** कचरे को बाहर निकालें।
- ① इसे याचुशिरो नगरपालिका द्वारा जारी किए गए कचरे के थैले में रखें और इसे बाहर रखें।
 - ② कृपया इसे शहर में एक निश्चित तिथि और समय पर एक निश्चित कचरा संग्रहण स्थल पर रखें जहाँ आप रहते हैं।
 - याचुशिरो, सकामोटो, इजुमी क्षेत्र... सुबह 6:30 बजे से सुबह 8:30 बजे तक
 - सेंचो, कागामी, टोयो क्षेत्र... सुबह 6:30 बजे से सुबह 8:00 बजे तक
 - ③ डिब्बे, बोतलें, प्लास्टिक की बोतलें, बिछौना आदि को जलने योग्य कचरा के साथ बाहर नहीं रखा जा सकता है। कृपया इसे वर्गीकरण करें और इसे संसाधन दिवस पर रखें, या इसे ECO EIGHT YATSUSHIRO में लाएं।


< यह चीजें जिन्हें जलने योग्य कचरा के साथ बाहर रखा जा सकता है, उदाहरण >



कूड़ा



बेकार कागज



गंदे कपड़े, अंडरवियर



एथलेटिक जूते, चमड़े के जूते, जूते

"याचुशिरो सिटी द्वारा नामित कचरा बैग"



ओबुकुरो [45 लीटर 10 टुकड़े] 500 येन
मध्यम बैग [30 लीटर 10 टुकड़े] 350 येन
छोटा बैग [15 लीटर 10 टुकड़े] 200 येन
कृपया याचुशिरो नगरपालिका के एक स्टोर पर खरीदें।

आदि

ओवरसाइज कचरा

जलने योग्य कचरा या संसाधन के दिन नहीं निकाल सकते जैसे फर्नीचर, घरेलू उपकरण, आदि ओवरसाइज्ड कचरा बन जाते हैं।

कृपया एक सामान्य अपशिष्ट संग्रह और परिवहन लाइसेंस कंपनी को इसे इकट्ठा करने के लिए कहें, एकोएइतो सीधे ECO EIGHT YATSUSHIRO में लाएं

यदि आप इसे सीधे ECO EIGHT YATSUSHIRO में लाते हैं, तो कृपया निम्नलिखित नियमों का पालन करें:

- ① कृपया चुशिरो नगरपालिका में उत्पन्न केवल घरेलू कचरा लाएं।
- ② ECO EIGHT YATSUSHIRO के लिए सीधे लाई गई कारें 2 टन या उससे कम की अधिकतम भार क्षमता वाली कारों तक सीमित हैं
- ③ आप जो लाते हैं उसके आधार पर, मात्रा प्रतिबंध और स्वीकृति की शर्तें हैं। कृपया इसे लाने से पहले ध्यान से देखें।
- ④ यदि अपने दम पर संभालना मुश्किल है, तो कृपया एक निजी व्यवसाय ऑपरेटर से परामर्श करें।

< उन चीजों के उदाहरण जिन्हें ओवरसाइज्ड कचरा और मात्रा सीमा के साथ रखा जा सकता है >



फर्नीचर, लकड़ी, आदि।
प्रति दिन 5 टुकड़े तक



बिछौना, गलीचा,
गद्दे (स्प्रिंग के बिना)
प्रति दिन 5 शीट तक



सोफा, गद्दे
(स्प्रिंग लोडेड)
प्रति दिन 5 टुकड़े तक



फ्लोरोसेंट ट्यूब (फ्लोरोसेंट लैंप),
बल्बों
एक दिन में 20 बोलत तक

[सावधानी] ऐसी चीजें जिन्हें ECO EIGHT YATSUSHIRO द्वारा संसाधित नहीं किया जा सकता

- औद्योगिक कचरा (दुकानों और कार्यालयों से कचरा)
 - घर का कबाड़ सामग्री
 - टाइलें, ईंटें, कंक्रीट
 - मोटरसाइकिल और ऑटोमोबाइल के लिए पार्ट्स
 - अग्निशामक यंत्र
 - एलपी गैस सिलेंडर आदि
- कृपया एक निजी व्यवसाय से परामर्श करें**

ECO EIGHT YATSUSHIRO से प्रोसेसिंग फीस और फीस शुल्क के बारे में
वजन शुल्क (100 येन/10kg) के अलावा
इसे सीधे ECO AT में लात समय एक अलग शुल्क की आवश्यकता हो सकती है।

आदि

घरेलू उपकरण घरेलू उपकरण रीसाइक्लिंग

घरेलू उपकरणों में, निम्नलिखित वस्तुओं को कचरा संग्रहण केंद्र में नहीं रखा जा सकता है। कृपया उस स्टोर से परामर्श करें जहाँ आपने इसे खरीदा था या किसी विशेषज्ञ डीलर से परामर्श करें।

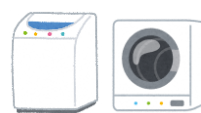
- ◎ प्रतिस्थापन के मामले में . . . कृपया इसे उस स्टोर पर उठाएँ जहाँ आपने इसे नया खरीदा था।
 - ◎ केवल निपटान के मामले में . . . डाकघर में घरेलू उपकरण रीसाइक्लिंग शुल्क का भुगतान करें और घरेलू उपकरण रीसाइक्लिंग टिकट और घरेलू उपकरणों को एक साथ निर्दिष्ट व्यापारिक स्थान (याचुशिरो सिटी) पर भेजें।
- शिकीगावाची-चो 2666-1 कुरुमे ट्रांसपोर्ट कं, लिमिटेड याचुशिरो स्टोर ☎ 33-1361) में कृपया इसे लेकर आएं।



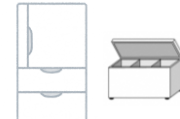
एयर कंडीशनर और
आउटडोर यूनिट



टीवी (सीआरटी, एलसीडी, प्लास्मा)



वाशिंग मशीन/कपड़े सुखाने की मशीन



रेफ्रिजरेटर और फ्रीज़र

पर्सनल कंप्यूटर घरेलू उपकरण रीसाइक्लिंग

पर्सनल कंप्यूटर (डेस्कटॉप/नोटबुक प्रकार) को कचरा संग्रहण केंद्र में नहीं रखा जा सकता है। कृपया इसे निम्नलिखित तरीकों से निपटाएं

- ◎ कनेक्शन कूरियर द्वारा मुफ्त संग्रह का उपयोग करें
- लिनेट जापान रीसाइक्लिंग कं, लिमिटेड, जो याचुशिरो सिटी का एक सहकारी और सहयोगी व्यवसाय ऑपरेटर है, कूरियर का उपयोग करता है
- हम मुफ्त कलेक्शन कर रहे हैं। जानकारी के लिए, कृपया लिनेट जापान रीसाइक्लिंग कं, लिमिटेड की वेबसाइट देखें।
- ◎ कंप्यूटर निर्माताओं द्वारा संग्रह और रीसाइक्लिंग का उपयोग करें
- कृपया जनरल इनकॉर्पोरेटेड एसोसिएशन कम्प्यूटर 3R प्रमोशन एसोसिएशन की वेबसाइट देखें और प्रत्येक निर्माता से संपर्क करें। यदि इकट्ठा करने के लिए कोई निर्माता नहीं है, तो एसोसिएशन रिसेप्शन डेस्क होगा।



रिसोर्सेज

कृपया निम्नलिखित नियमों का पालन करें और संसाधन के दिन पर महीने में दो बार संसाधन जारी करें।

① संग्रह के दिन सुबह 8:30 बजे तक, उन्हें संचय स्थल पर निम्नानुसार व्यवस्थित किया जाएगा कृपया उन्हें बड़े करीने से नेट या कंटेनर में अलग करें और उन्हें बाहर रखें।



② हटाने से पहले संसाधनों पर गंदगी और अशुद्धियों को हल्के से कुल्लाएं।

【पूछताछ】

ECO EIGHT YATSUSHIRO
(याचुशिरो नगरपालिका पर्यावरण केंद्र)
299 मिनाटो-चो, याचुशिरो
नगरपालिका
☎ 32-4675 या 34-1997

बोतल		ढक्कन निकालें और बोतल को हल्के से कुल्लाएं। प्रत्येक बोतल के रंग के अनुसार को अलग करें। कृपया लेबल को बिना छीले छोड़ दें।	
<ul style="list-style-type: none"> ● पारदर्शी बोतल <p>रंगहीन और पारदर्शी बोतलें जिनमें रस, शराब, जाम, कॉफी पाउडर आदि होते हैं।</p>	<ul style="list-style-type: none"> ● भूरी बोतल <p>भूरे रंग की बोतलें जिसमें रस, मादक पेय, पोषण संबंधी पेय, ओवर-द-काउंटर दवाएं आदि शामिल हैं।</p>	<ul style="list-style-type: none"> ● अन्य रंग के बोतल <p>पारदर्शी/भूरी, टूटी हुई बोतलों के अलावा अन्य डिब्बे यदि आप रंग नहीं जानते हैं, तो कृपया इसे भी यहां रखें।</p>	<ul style="list-style-type: none"> ● कच्चा बोतल <p>एक वर्ग की बोतल या व्यावसायिक रूप से उपलब्ध बीयर की बोतल एक वापसी योग्य बिन मार्क के साथ</p>

ग्लास/सिरेमिक
<p>ग्लास कप, ग्लास और सिरेमिक से बनी प्लेटें, चाय के कटोरे, फूल के बर्तन आदि। कांच के टुकड़े, बोतल के टुकड़े, टूटी हुई प्लेटें और कटोरे जिन्हें छोटे टुकड़ों में तोड़ दिया गया है और उन्हें बरकरार नहीं रखा गया है, उन्हें यहां भी रखा जा सकता है।</p>

डिब्बे (एल्यूमीनियम के डिब्बे, स्टील के डिब्बे)	धातु का ढक्कन
<p>डिब्बाबंद भोजन और पेय के डिब्बे को बाहर निकालने से पहले धो लें। यदि यह बहुत अधिक जंग या गंदा है, तो कृपया इसे "बर्तन और हार्डवेयर" में डाल दें।</p> <p>बाईं ओर की आकृति में दिखाए गए अनुसार चिह्नित डिब्बे</p> <p>स्रे के डिब्बे, आदि की सामग्री का उपयोग करना सुनिश्चित करें, और उन्हें बाहर निकालने से पहले छेद खोलें। केन में छेद बनाते समय, इसे एक अच्छी तरह हवादार जगह पर करें ताकि वह आग न पकड़ सके। पेंट स्रे के डिब्बे "बर्तन और हार्डवेयर" पर जाते हैं, और कीटनाशक स्रे के डिब्बे कृपया इसे "खतरनाक सामान" पर रखें।</p>	<p>बीयर की बोतल के ढक्कन, डिब्बाबंद खाद्य ढक्कन आदि। धातु से बने ढक्कन</p>

बर्तन और लोह पदार्थ
<p>बर्तन और तलने की कड़ाही, कटलरी जैसे कि रसोई के चाकू, महीन धातु जैसे तार, पेट के लिए स्रे के डिब्बे आदि। हालांकि, कृपया रेजर को "खतरनाक सामग्री" में डाल दें।</p>

छोटे बिजली के उपकरणों
<p>इलेक्ट्रिकल उत्पाद जैसे ड्रायर, कैमरा, गेम कंसोल, घड़ियां, आदि जो लगभग 30 सेमी आकार के होते हैं बिजली के तार निकालें, उन्हें छोटे बिजली के उत्पादों के लिए बंडल करें, और बैटरी हटा दें कृपया इसे "सूखी बैटरी" पर रखें।</p>

मध्यम आकार का कचरा
<p>इलेक्ट्रिक उत्पाद जो लगभग 30 से 60 सेमी आकार के होते हैं, जैसे कि माइक्रोवेव ओवन, स्टोव, डीवीडी रिकार्डर, चावल कुकर, आदि, और धातु युक्त उत्पाद। पंखे, वैक्यूम क्लीनर और साइकिल को 60 सेमी से अधिक होने पर भी बाहर रखा जा सकता है। बिजली के तार निकालें, उन्हें छोटे बिजली के उत्पादों के लिए बंडल करें, और बैटरी हटा दें कृपया इसे "सूखी बैटरी" पर रखें।</p>

खतरा सामान
<p>फ्लोरोसेंट ट्यूब, लाइट बल्ब, रेजर, लाइटर, सुई, दर्पण, कीटनाशक स्रे, घरेलू कीटनाशक के डिब्बे, बोतलें आदि।</p> <p>ड्राई सेल</p> <p>क्षारीय और मैंगनीज बैटरी रिचार्जबल बैटरी और बटन बैटरी को बाहर नहीं रखा जा सकता है। कृपया उपभोक्ता इलेक्ट्रॉनिक्स रिटेलर से सलाह लें।</p>

प्लास्टिक बोतल	थोड़ा पानी से धोये और बाहर डालें।
<p>पेय पदार्थ, शराब, मसालों आदि के लिए बोतलबंद कंटेनर बाईं ओर की आकृति में दिखाए गए अनुसार चिह्नित हैं</p> <p>कृपया लेबल को छील लें और इसे "प्लास्टिक कंटेनर और पैकेजिंग" में डाल दें। प्लास्टिक बोतलें शिल्प के लिए उपयोग की जाती हैं या खुली होती हैं कृपया इसे जले हुए कचरे में डाल दें।</p>	

प्लास्टिक कंटेनर पैकेजिंग	कृपया गंदगी को धोये।
<p>प्लास्टिक के कंटेनर, बाहरी पैकेजिंग, फिल्म शीट आदि को बाएं आकृति में दिखाए गए अनुसार चिह्नित किया गया है</p> <p>सफेद ट्रे के अलावा खाद्य और उत्पाद, ढक्कन, लेबल और ट्रे वाले कंटेनर भी शामिल हैं। गंदगी और गंध को दूर नहीं करने वाली वस्तुओं को जले हुए कचरे में रखा जाना चाहिए।</p>	

कागज के डिब्बों	धो कर साफ करें और खुला काट लें।
<p>पेपर बॉक्स कंटेनरों को बाईं ओर की आकृति में दिखाया गया है अंदर एल्यूमीनियम पत्री वाली वस्तुओं को "पेपर कंटेनर और पैकेजिंग" में रखा जाना चाहिए।</p>	

प्लास्टिक बोतल के ढक्कन	थोड़ा पानी से धोये और बाहर डालें।
<p>कोशिश करें कि जितना हो सके अन्य लिड्स को न मिलाएं। कृपया "प्लास्टिक कंटेनर पैकेजिंग" में मसाला का ढक्कन डालें।</p>	

प्लास्टिक उत्पाद	कृपया गंदगी को धोये।
<p>उत्पाद जो पूरी तरह से प्लास्टिक से बने होते हैं, जैसे प्लाटर्स, पॉली बकेट, पॉली टैंक, कपड़ों के मामले आदि।</p> <p>स्टायरोफोम दाग या गंध से मुक्त होना चाहिए। यदि धोने के बाद भी इसे साफ नहीं किया जाता है, तो इसे छोटे टुकड़ों में काट लें और इसे जलने योग्य कचरे में डाल दें।</p>	

पेपर कंटेनर और पैकेजिंग	कृपया फ्रीम आदि को हटा दें।
<p>पेपर बॉक्स कंटेनर, रैपिंग पेपर, पेपर बैग आदि को बाईं ओर की आकृति में दिखाया गया है पेपर आइटम एक स्ट्रिंग के साथ एक क्रॉस में बंधे होते हैं और परोसा जाता है, लेकिन आप उन्हें एक बैग में एक रीसाइक्लिंग मार्क के साथ भी रख सकते हैं जैसा कि फोटो में दिखाया।</p>	

सफेद ट्रे	थोड़ा पानी से धोये और बाहर डालें।
<p>मांस, मछली आदि के साथ एक सफेद ट्रे। गंदगी और गंध को दूर नहीं करने वाली वस्तुओं को जले हुए कचरे में रखा जाना चाहिए।</p>	

गत्ता	डक्ट टेप से बांधना मना है।
<p>बाईं ओर दिखाए गए पुनर्चक्रण चिह्न वाला या एक लहराती क्रॉस सेक्शन वाला</p>	

कपड़े	चमड़े के कपड़े, गंदे कपड़े, अंडरवियर, मोजे जलने योग्य कचरा बन जाते हैं
<p>इसे पारदर्शी बैग में रखें और इसे बाहर निकालें। यदि आप अगर आप पर्दा फेंकना चाहते हैं, तो उन्हें 30 सेमी वर्ग या उससे कम में काट लें और कृपया इसे जलते हुए कचरे के रूप में बाहर निकालें या इसे सीधे ECO EIGHT YATSUSHIRO में लाएं।</p>	

पत्रिकाएँ और विविध प्रश्नपत्र	कृपया फ्रीम आदि को हटा दें।
<p>पाठ्यपुस्तक, पेपरबैक किताबें, साप्ताहिक पत्रिकाएं, कैटलॉग, पर्चे, लिफाफे, शब्दकोश आदि। पत्रिका से जुड़े परिशिष्ट आदि को हटाने के बाद कृपया इसे बाहर रखें</p>	

अखबार और पत्रक
<p>एक पत्रक एक विज्ञापन पत्र है जो एक अखबार के साथ दिया जाता है। समाचार पत्र को अलग करने और विज्ञापन डालने की कोई आवश्यकता नहीं है।</p>