



### 가연성 쓰레기


다음의 규칙을 준수하며 **가연성 쓰레기**를 배출해 주십시오.

- ① 야쓰시로시 지정 쓰레기 봉투에 넣어 배출해 주십시오.
- ② 살고있는 동네 등에서 정해진 수거 장소에 정해진 날짜와 시간에 배출해 주십시오.
  - 야쓰시로, 사카모토, 이즈미 지역... 오전 6시 30분~오전 8시 30분
  - 센초, 카가미, 토요 지역... 오전 6시 30분~오전 8시
- ③ 캔, 병, 페트병, 이불 등은 가연성 쓰레기와 함께 배출할 수 없습니다. 분별하여 자원의 날에 배출하거나 에코에이트 야쓰시로 가져 오십시오.

<가연성 쓰레기로 배출할 수 있는 것 예>



음식물 쓰레기



종이 쓰레기




더러워진 옷, 속옷



운동화, 가죽신발, 부츠

### <야쓰시로시 지정 쓰레기 봉투>



- 쓰레기 봉투(대) [45리터 1묶음에 10장] 500엔
- 쓰레기 봉투(중) [30리터 1묶음에 10장] 350엔
- 쓰레기 봉투(소) [15리터 1묶음에 10장] 200엔

야쓰시로시 내의 매장에서 구입해 주십시오.

등

### 대형 쓰레기

가연성 쓰레기 이나 자원의 날에 배출할 수 없는가구, 가전제품 등은 **대형 쓰레기**로 됩니다. 일반폐기물 수거 및 운송 허가 업자에 수거를 요청하거나 에코에이트 야쓰시로에 직접 가져 오십시오.

에코에이트 야쓰시로에 직접 반입하는 경우 다음 규칙을 준수해 주십시오.

- ① 야쓰시로시 내에서 생긴 가정용 쓰레기만 가져오시기 바랍니다.
- ② 에코에이트 야쓰시로에 직접 반입하는 경우의 차량은 최대 적재 용량이 2톤 이하인 차량에 한합니다.
- ③ 반입 물품에 따라 수량 제한 및 수용 조건이 있습니다. 잘 확인한 후 가져 오십시오.
- ④ 혼자서 배출하기 어려운 경우 민간 사업자에게 문의해 주십시오.

<대형 쓰레기로 배출할 수 있는 것 예와 수량제한>



가구, 목재제품 등 하루에 최대 5개



이불, 카펫, 매트리스 (스프링 없음) 하루에 최대 5장



소파, 매트리스 (스프링 포함) 하루에 최대 5개



형광관 (형광등), 전구 하루에 최대 20개

(주의)  
**에코에이트 야쓰시로에서 처리할 수 없는 것**

- 산업 폐기물 (가게나 사무실에서 나오는 쓰레기)
- 주택 폐자재
- 기와, 벽돌, 콘크리트
- 오토바이 및 자동차 부품
- 소화기 · LP 가스 봄베

등  
민간사업자에게 문의해 주십시오

**에코에이트 야쓰시로에서의 처분 요금 및 수수료에 대해**

에코에이트 직접 반입 시에는 **중량요금 (100엔/10kg)** 외에 별도 요금이 필요할 경우가 있습니다.

### 가전제품 재활용

가전제품 중에서도 다음과 같은 품목은 **쓰레기 수거 장소에 배출할 수 없습니다.** 구입한 매장 또는 전문 업자에 문의해 주십시오.

- ◎ 새로 구입하는 경우... 새로 구입한 매장에서 수령을 부탁해 주십시오.
- ◎ 처분만 하는 경우 ... 우체국에서 가전 리사이클 요금을 지불하고 가전 리사이클 티켓과 가전 제품을 함께 지정된 거래 장소 (야쓰시로시 시키가와치마치 2666-1 쿠루메 운송 주식회사 야쓰시로점) ☎ 33-1361) 까지 가져 오십시오.



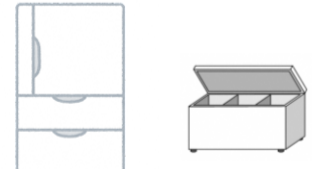
에어컨 및 실외기



TV(브라운관·액정·플라스마)



세탁기/의류건조기



냉장고 및 냉동고

### 컴퓨터 재활용

**컴퓨터 (데스크탑/노트북) 는 쓰레기 수거 장소에 배출할 수 없습니다.** 다음과 같은 방법으로 처분해 주십시오.

- ◎ 택배에 의한 무료 수거를 이용한다  
야쓰시로시의 연계·협력 사업자인 리넷 재팬 리사이클 주식회사가 택배에 의한 무료 수거를 실시하고 있습니다. 자세한 내용은 리넷 재팬 리사이클 주식회사 홈페이지를 참조해 주십시오.
- ◎ 컴퓨터 제조업체에 의한 수거 및 리사이클을 이용한다  
일반 사단법인 컴퓨터 3R 추진 협회의 홈페이지를 참조하여 각 제조업체에 문의해 주십시오. 수거하는 제조업체가 없을 경우는 동 협회가 접수 창구로 됩니다.



자원물(병류, 캔류, 페트병, 플라스틱류, 종이류, 의류, 냄비·금속류, 소형 전기 제품류, 중형 쓰레기, 유해 위험물, 건전지)의 분별은 뒷면 (2 페이지)으로

# 자원물

다음 규칙을 준수하며 월 두번의 자원의 날에 자원물을 배출해 주십시오.

① 수거일 당일 오전 8시 30 분까지 수거 장소에 다음과 같이 정리하여 그물망이나 용기에 깔끔하게 분별하여 배출해 주십시오.



② 자원물에 묻은 얼룩이나 불순물은 가볍게 씻어낸 후 배출해 주십시오.

[문의]  
에코에이트 야쓰시로 [야쓰시로시 환경 센터]  
야쓰시로시 미나토초 299  
☎ 32-4675 또는 34-1997

<b>병류</b> 뚜껑을 제거하고 병을 가볍게 헹구 주십시오. 병의 색상별로 분별해 주십시오. 라벨은 제거하지 말고 그대로 배출해 주십시오.		<b>유리·도자기류</b> 유리 컵, 유리 및 도자기로 만든 접시, 다완, 화분 등 작은 조각으로 부서져 원형이 남지 않은 유리 조각, 병 조각, 깨진 접시 및 다완도 여기에 배출할 수 있습니다.	
● 투명한 병 주스, 술, 잼이나 커피 분말 등이 들어있는 병으로 무색 투명한 것	● 브라운색 병 주스, 술, 영양 음료와 시판 약 등이 들어있는 갈색 병	● 기타 색의 병 투명·갈색 이외의 병, 깨진 병 색상이 잘 모르는 것도 여기에 배출해 주십시오.	● 리터너블 병 리터너블 병의 마크가 붙어 있는 1리터 병이나 시판 맥주 병
<b>캔류 [알루미늄 캔, 스틸캔]</b> 통조림이나 음료통은 씻고 나서 배출해 주십시오. 심하게 녹슬거나 얼룩이 심한 경우 "냄비·금속류"로 배출해 주십시오.		<b>금속류 뚜껑</b> 맥주병 뚜껑, 통조림 뚜껑 등, 금속으로 만들어져 있는 뚜껑	
스프레이 캔 등은 꼭 내용물을 다 사용하고 구멍을 뚫어 배출해 주십시오. 캔에 구멍을 뚫을 때는 통풍이 잘되는 곳에서 화재가 발생하지 않도록 해 주십시오. 도료의 스프레이 캔은 "냄비·금속류"로 배출하고 살충제 스프레이 캔은 "유해 위험물"로 배출해 주십시오.		<b>냄비·금속류</b> 냄비와 프라이팬, 식칼과 같은 칼날류, 철사 등의 섬세한 금속, 도료의 스프레이 캔 등 단, 면도기는 「유해 위험물」로 배출해 주십시오.	
<b>소형 전기 제품류</b> 드라이어, 카메라, 게임기, 시계 등 크기가 대체로 30cm 이내의 전기 제품 전기 코드를 제거하고 묶어서 소형 전기 제품류로 배터리는 제거하여. "건전지"로 배출해 주십시오.		<b>중형 쓰레기</b> 전자레인지, 스토브, DVD레코더, 밥솥 등 크기가 대체로 30~60cm의 전기제품 및 금속을 함유한 제품. 선풍기, 청소기, 자전거는 60cm를 초과하더라도 배출할 수 있습니다. 전기 코드는 제거하고 묶어서 소형 전기 제품류로 배터리는 제거하여 "건전지"로 배출해 주십시오.	
<b>유해 위험물</b> 형광관, 전구, 면도기, 라이터, 바늘, 거울, 살충 스프레이나 가정용의 농약 캔·병 등		<b>건전지</b> 알칼리망간전지 충전식 전지와 버튼 전지는 배출할 수 없습니다. 가진 양판점에 상담해 주십시오.	
<b>페트병</b> 가볍게 헹구어 배출해 주십시오.		<b>플라스틱제 용기 포장</b> 얼룩은 깨끗이 씻어주십시오.	
왼쪽 그림과 같이 마크가 달려 있는 음료, 술, 조미료 등 병 용기 라벨은 제거하고 "플라스틱 용기 포장"으로 배출해 주십시오. 공예에 사용하거나 펼친 플라스틱 병은 가연성 쓰레기로 배출해 주십시오.		왼쪽 그림과 같이 마크가 붙어 있는 플라스틱 용기, 외장, 필름 시트 등 식품과 제품이 들어있는 용기와 뚜껑, 라벨, 흰색 실링용기 이외의 용기 포장도 포함됩니다. 얼룩이나 냄새가 제거되지 않는 것은 가연성 쓰레기로 배출해 주십시오.	
<b>종이팩</b> 헹구어 펼쳐주십시오.		<b>종이 용기 포장</b> 비닐 등은 제거해 주십시오.	
왼쪽 그림과 같이 마크가 붙어 있는 종이로 된 상자 용기 안쪽에 알루미늄박이 붙은 것은 「종이류 용기 포장」에 배출해 주십시오.		왼쪽 그림과 같이 마크가 붙어 있는 종이로 된 상자 용기, 포장지, 종이 봉투 등 종이류는 끈으로 십자가로 묶어서 배출할 수 있지만 사진과 같이 재활용 표시가 있는 봉투에 넣어 배출할 수도 있습니다.	
<b>페트병 뚜껑</b> 가볍게 헹구어 배출해 주십시오.		<b>플라스틱 제품</b> 얼룩은 깨끗이 씻어주십시오.	
가능한 다른 뚜껑이 섞이지 않도록 해 주십시오. 조미료 뚜껑은 "플라스틱 용기 포장"으로 배출해 주십시오.		발포 스티로폼은 얼룩이나 냄새가 없어야 합니다. 씻어도 깨끗하게 되지 않는 것은 작은 조각으로 잘라 가연성 쓰레기로 배출해 주십시오.	
<b>흰색 실링용기</b> 가볍게 헹구어 배출해 주십시오.		<b>잡지·잡다한 종이</b> 비닐 등은 제거해 주십시오.	
고기와 생선 등이 들어있던 흰색 실링용기 얼룩이나 냄새가 제거되지 않는 것은 가연성 쓰레기로 배출해 주십시오.		교과서, 문고본, 주간 잡지, 카탈로그, 팸플릿, 봉투, 사진 등 잡지에 첨부된 부록 등은 제거한 후 배출해 주십시오.	
<b>의류 및 천</b> 가죽 옷, 더러워진 옷, 속옷, 양말은 가연성 쓰레기로		<b>신문 및 전단지</b> 전단지란 신문과 함께 배달된 광고 용지를 말합니다. 신문지와 접혀 들어있는 광고 용지를 분리할 필요는 없습니다.	
투명한 봉투에 넣어 배출해 주십시오. 커튼을 배출하는 경우는 30cm 정사각형 이하로 자르고 가연성 쓰레기로 배출하거나 에코에이트 야쓰시로에 직접 가져오십시오.		신문지와 접혀 들어있는 광고 용지를 분리할 필요는 없습니다.	