

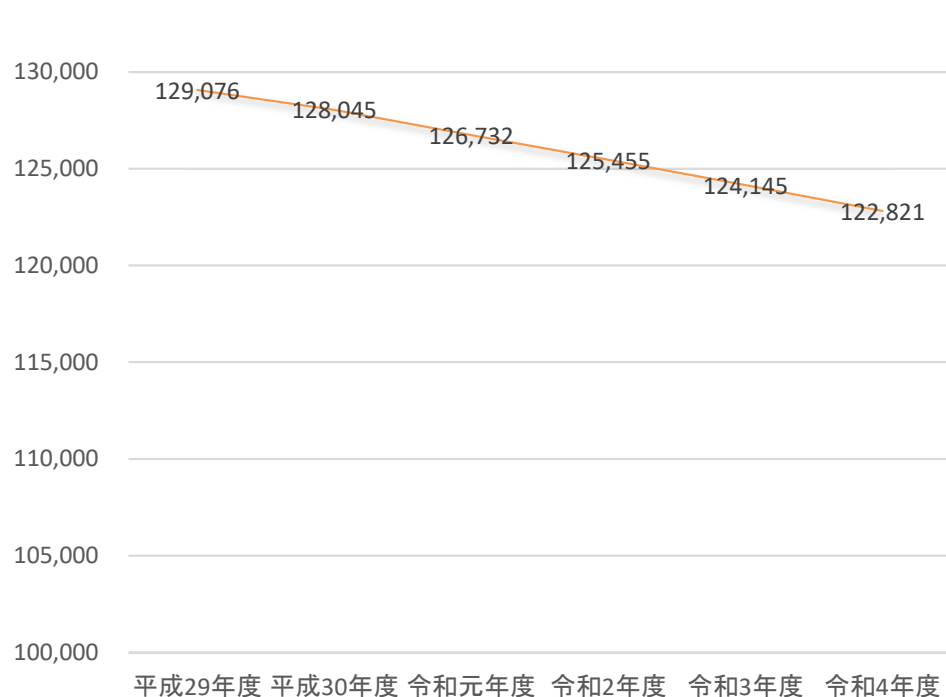
年度別住民登録人口及び18歳以下児童数の推移

※八代市HP住民登録人口より

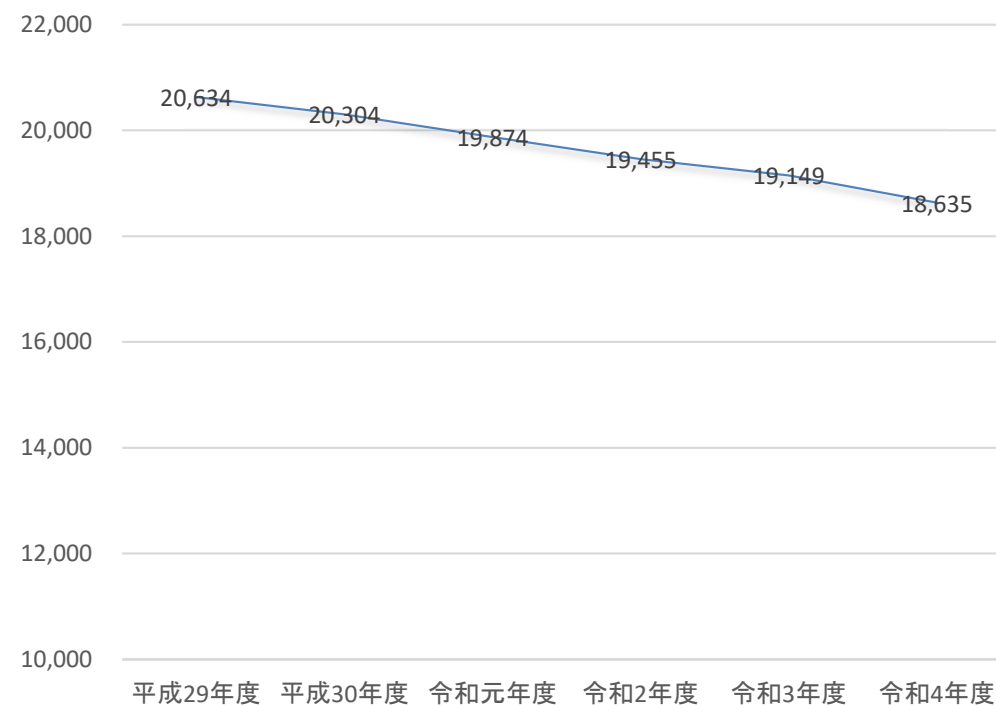
※人口・児童数は各年度12月1日時点の数値

	平成29年度	平成30年度	令和元年度	令和2年度	令和3年度	令和4年度
住民登録人口	129,076	128,045	126,732	125,455	124,145	122,821
18歳以下児童数	20,634	20,304	19,874	19,455	19,149	18,635

住民登録人口

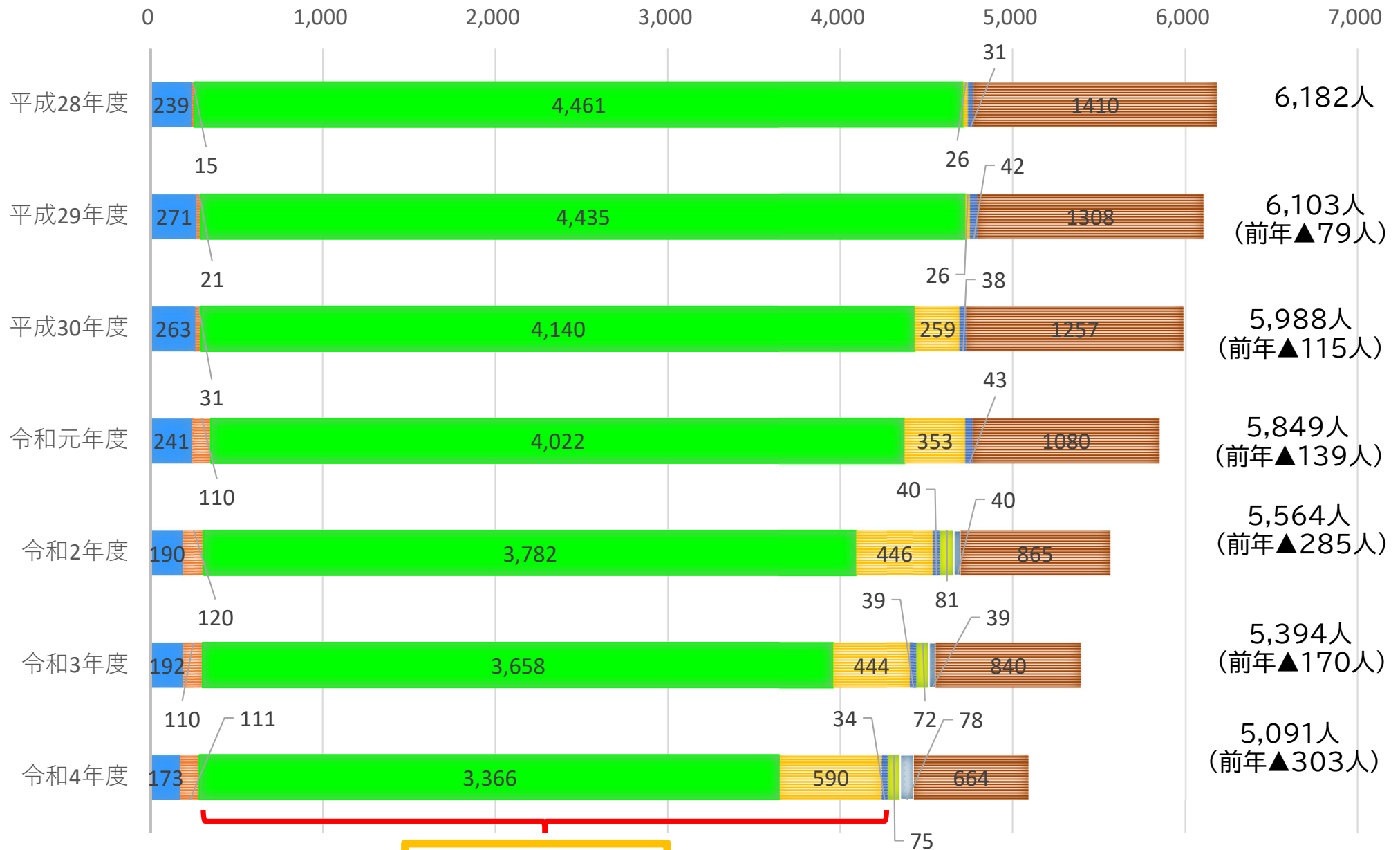


18歳以下児童数



就学前児童数及び保育所等の利用状況

※各年度4月時点



保育必要 78.4%

※私学助成幼稚園・認可外保育施設の利用者数は市に対して施設等利用給付認定申請があった子どものみ数(令和元年10月から認定開始)

■幼稚園 ■認定こども園(1号) ■保育所 ■認定こども園(2,3号) ■地域型保育 ■私学助成幼稚園 ■認可外保育施設 ■未就園児等