

# 八代市

## 家庭から出る『ごみ』と『資源』の分別早見表

### 《エコイトやつしろについて》

①場所 八代市港町299番地(下記位置図参照)

②受付時間

【平日】 午前 8時30分から 11時30分まで  
午後 1時00分から 4時30分まで  
【土曜日】 午前 8時30分から 11時30分まで  
※祝日はお休みです

③受入料金 100円/10kg (別途手数料が必要な場合があります)

- 一般家庭以外(事業所など)から出されるごみについては、エコイトやつしろ(環境センター)へご相談ください。
- 燃えるごみは、指定袋からはみ出したり、破れたりしないよう入れて出してください。
- まだまだ使えるものは、まずはリサイクルショップ等に相談してみましょう。
- この表は、一般的な具体例を示したものです。



問合せ先 : エコイトやつしろ (環境センター)  
循環社会推進課 TEL 32-4675  
TEL 34-1997

## 分別表の表示毎の内容と注意点

分別区分(排出方法)	基本的な内容と注意点		
燃えるごみ	<ul style="list-style-type: none"> <li>・ 八代市の有料指定袋(緑色)を使用してください (大 45L) 500円/10枚 (中 30L) 350円/10枚 (小 15L) 200円/10枚</li> <li>・ 資源に分けられるものは、分別して資源の日に出してください</li> <li>・ 野菜くずなどは、十分水切りして出してください</li> <li>・ 指定袋からはみ出さないよう、大きいものは長さ30cm以下に切って入れてください</li> <li>・ 収集車等の破損につながりますので、大きさや長さの基準を守ってください</li> <li>・ 町内毎に決められた日時に、決められた集積所へ出してください</li> <li>・ 缶類やビン類のほか、液体の入った容器は、絶対に入れないでください</li> </ul>		
資源の日	<ul style="list-style-type: none"> <li>・ 町内毎に決められた日時に、決められた集積所へ出してください</li> <li>・ 袋等に入れず、設置されたコンテナやネットへ出してください</li> <li>・ 一部の町内では、缶類を「アルミ缶」と「スチール缶」に分けて回収されます</li> <li>・ 多くの町内で、「有害危険物」と「乾電池」を分けて回収されます</li> <li>・ 以下のものは、きれいに洗って出してください 缶類、ビン類、プラスチック製容器包装、ペットボトル、白色トレイ、紙パック</li> <li>・ 原則として、木製の品は出せません 【例外: 枠が木製の時計・温度計・オルゴール、傘や包丁等の取り外せない柄】</li> <li>・ 原則として、革製の品は出せません</li> <li>・ 原則として、最長部分が1辺60cmを超えるものは出せません 【例外: 扇風機、掃除機、自転車、ガスコンロ(バーナー2口まで)、傘など】</li> </ul>		
<b>直接持ち込み</b>  市外から持ち込まれた ごみや産業廃棄物、家 屋解体による廃材等 については、受入れでき ません	<p>【 受入場所 】 港町299番 エコイトやつしろ(八代市環境センター) Tel 32-4675</p> <p>【 受付時間 】 平日 8:30～11:30 ※祝日はお休みです 13:00～16:30 土曜 8:30～11:30 ※祝日はお休みです</p> <p>【 料 金 】 100円/10kg (別途手数料が必要な場合があります)</p>		
<b>家電リサイクル ＜家庭用＞</b>  <b>【対象家電】</b> ①エアコン(室外機含む) ②テレビ ③冷蔵庫・冷凍庫 ④洗濯機・衣類乾燥機	<p>【処分の場合】 過去に購入した家電販売店に引取りを依頼してください。</p> <p>【買い替える場合】 購入する家電販売店に引取りを依頼してください。</p> <p>【過去に購入した家電販売店が、廃業や遠方などで依頼が困難な場合】 次の家電販売店に依頼してください。</p> <table border="1" data-bbox="472 1328 1083 1429"> <tr> <td>ヤマダ電機 テックランド八代店 八代市建馬町4-13 0965-39-3325</td> <td>ケーズデンキ八代店 八代市横手町1152 0965-39-9010</td> </tr> </table> <p>※リサイクル料金、運搬費用などの詳細につきましては、販売店へ事前にご確認ください。</p> <p>【自分で指定引取場所へ直接搬入する場合】 搬入する前に郵便局内の「ゆうちょ銀行の窓口」で処分する家電品の家電リサイクル券を購入してから、指定引取場所に持ち込んでください。</p> <p>※リサイクル料金につきましては、メーカーや大きさが異なりますので、「家電リサイクル券センター」へお問合わせください。 0120-319640</p> <div data-bbox="1091 1554 1358 1675" style="border: 1px solid black; padding: 5px;"> <p>【指定引取場所】 久留米運送(株) 八代支店 八代市敷川内町2666-1 0965-33-1361</p> </div>	ヤマダ電機 テックランド八代店 八代市建馬町4-13 0965-39-3325	ケーズデンキ八代店 八代市横手町1152 0965-39-9010
ヤマダ電機 テックランド八代店 八代市建馬町4-13 0965-39-3325	ケーズデンキ八代店 八代市横手町1152 0965-39-9010		
<b>パソコンリサイクル</b>	<p>【対象となるパソコン等】 デスクトップパソコン、ノート型パソコン、CRTディスプレイ、液晶ディスプレイ CRTディスプレイ一体型パソコン、液晶ディスプレイ一体型パソコン ※プリンター、キーボード、マウス等の周辺機器は対象となりません 詳しくは、各メーカーのHPをご覧ください ※家庭用パソコン…平成15年(2003年)10月以降に購入されたパソコンで 右のPCリサイクルマークがついている物はパソコンメーカーが無料で回収しています</p> <p>エコイトやつしろへ直接持ち込むこともできますが、有料となります(100円/10kg)</p> <div data-bbox="1289 1839 1362 1962" style="text-align: right;">  </div>		
<b>引き取れません</b>	産業廃棄物や家屋改築・解体による廃材、自動車部品(タイヤ、バッテリー等)、消火器等、分別区分欄に「引き取れません」の表示があるものは、民間の処理業者へご相談ください		

具体例	分別区分	排出方法と注意点
<b>あ</b> IHクッキングヒーター 【IHコンロ】 	資源の日	<b>中型ごみへ</b> ただし、長さ60cm以下のものに限りです。コードは根元から切断し、 <b>小型電気製品類</b> へ束ねて出してください。
アイスノン(注:商品名) 【保冷剤、氷まくら】 	燃えるごみ	<b>注</b> 具体例の「アイスノン」は、白元アース株式会社から発売されている「ゲルを使用した保冷剤、氷まくら」の商品名です。 他社の保冷剤や氷まくらについても、同様に <b>燃えるごみ</b> として出してください。 
アイロン	資源の日	<b>小型電気製品類へ</b> コードは根元から切断(取り外)し、同じく <b>小型電気製品類</b> へ束ねて出してください。
アイロン台	直接持ち込み	取り外せる金具部分は、 <b>なべ・金物</b> へ出してください。
空き缶 【アルミ缶、スチール缶】	資源の日	<b>缶類へ</b> 缶の中を空にし、軽くすすいで出してください。  <b>(注意)</b> スプレー缶やカセットボンベ缶は、必ず使い切り、火の気のない屋外で穴をあけて出してください。 また、次のものは缶類以外の品目に出してください。 ・塗料用の缶、腐食やサビがひどい缶、汚れや匂いが取れない缶、平たく潰れた缶は <b>なべ・金物</b> へ出してください。 ・殺虫剤や除草剤、家庭用農薬の缶は <b>有害危険物</b> へ出してください。 ・ねじ込み式キャップや缶詰のフタは <b>金属製のフタ</b> へ出してください。
アコーディオンカーテン (金属フレーム付き)	引き取れません	民間の業者へご相談ください。 (有)トヨタ TEL 31-3122 (株)津田 TEL 37-1871 ただし、金属フレームを取り外すことができれば、金属と布部分に分けてエコイトやつしろへ持ち込むことができます。
アコーディオンカーテン (金属フレーム無し)	直接持ち込み	一般家庭での作業で取外されて廃棄するアコーディオンカーテン(金属フレーム無し)に限りです。 <b>(注意)</b> 金属フレームが付いた状態のアコーディオンカーテンは持ち込むことができません。 民間の業者へご相談ください。 (有)トヨタ TEL 31-3122 (株)津田 TEL 37-1871
アタッシュケース	直接持ち込み	プラスチック製のアタッシュケースであっても、中に衝撃吸収材等が入っているため、資源の日のプラスチック製品として出すことができません。大きさや材質に関わらず、エコイトやつしろへ直接持ち込んでください。
圧力鍋	資源の日	<b>なべ・金物</b> へ

具 体 例	分別区分	排出方法と注意点
あ 油 (家庭で使用した食用油 に限る)	燃えるごみ	少量であれば、市販の油凝固剤を使って固めるか、不要な紙や布等に染み込ませ、指定袋に入れて <b>燃えるごみ</b> へ出してください。
	直接持ち込み	天かす等の不純物を取り除き、入っていた容器等に入れて持ち込んでください。 また、熊本県が行う「BDFキャンペーン」期間中は、循環社会推進課(エコエイトやつしろ管理棟1階)にて無料での受取りを行います。キャンペーンは不定期に開催されますので、市報をご覧ください。事前に循環社会推進課(Tel.34-1997)へご確認ください。
油 (食用油以外)	引き取れません	工業油等については、販売店か次の民間処理業者へご相談ください。 (有)トヨタ Tel. 31-3122  グリストラップ槽に溜まった油等については、産業廃棄物処理業者へ処理を依頼してください。
油缶(家庭用)	資源の日	<b>缶類</b> へ 中身を使い切り、空にして出してください。
油缶(一斗缶) 	資源の日	<b>なべ・金物</b> へ 中身を使い切り、空にして出してください。
油のプラ容器 (食用油用)	資源の日	<b>プラスチック製容器包装</b> へ  中身を使い切り、洗ってから出してください。ただし、右上のプラマークがない容器や、中を洗うことが困難な型の容器は、指定袋に入れて <b>燃えるごみ</b> として出してください。
油びん	資源の日	<b>色毎のびん</b> へ 中身を使い切り、軽くすすいで出してください。
雨具 (カッパ、レインコート)	燃えるごみ	材質に関わらず、衣類と布類として出すことはできません。
雨どい(塩ビ製)	引き取れません	民間の業者へご相談ください。 (有)トヨタ Tel. 31-3122 (有)水野産業 Tel. 67-7155
網入りガラス板	資源の日	<b>ガラス・陶磁器類</b> へ ただし、集積所のコンテナに入らない大きさの網入りのガラス板は、エコエイトやつしろへ直接持ち込んでください。
編み機	直接持ち込み	ただし、長さ60cm以下の編み機であれば、 <b>中型ごみ</b> として出すことができます。
※ 網戸	直接持ち込み	<b>※【持ち込みの数量に制限があります】</b> <b>【対象品】</b> <b>タンス、食器棚、テーブル、ベッド、椅子、ソファ(スプリング無) 等</b>  上記のものは、処理に解体を要するため、そのままの状態でのエコエイトやつしろへの持ち込みを、 <b>1日 計5個まで(自身で取り外したもの)</b> としています。 アルミサッシ(網戸)についても「家具類」としての数量制限の対象になります。ただし、窓ガラス用のアルミサッシは、エコエイトやつしろで引き取れません。詳しくは、「アルミサッシ(ガラス)」をご覧ください。
網戸の網(ナイロン製)	直接持ち込み	50cm以下に丸めた状態で紐で括って持ち込んでください。
アルバム	燃えるごみ	大きいものは30cm四方以下に切って <b>燃えるごみ</b> へ出してください。写真も <b>燃えるごみ</b> へ出してください。 ただし、取り外せる金具は、 <b>なべ・金物</b> へ出してください。


具 体 例	分別区分	排出方法と注意点
あ アルミサッシ(ガラス)	引き取れません	<p>民間の業者、施工業者へご相談ください。</p> <p>サッシ部分のみ  (有)トヨタ      Tel 31-3122  (株)津田        Tel 37-1871  (株)三大        Tel 53-9998  (有)水野産業    Tel 67-7155</p> <p>サッシとガラス一体物  (有)トヨタ      Tel 31-3122  (株)津田        Tel 37-1871</p>
アルミ箔・アルミホイル	燃えるごみ	加熱調理用アルミ容器やコンロカバーについても、同様に <b>燃えるごみ</b> へ出してください。
アルミホイルの芯	資源の日	<b>雑誌・雑紙</b> へ 平たく潰すか、切り開いて出してください。
アロマ瓶	資源の日	<b>ガラス・陶磁器類</b> へ 香料(香り)が再資源化の妨げとなりますので、ビン類へ出さないでください。香料(香り)の取れない化粧ビン等も同様です。
アンテナ (一般家庭用)	資源の日	<b>中型ごみ</b> へ ただし、長さ60cm以下の長さにしてください。直径60cmを超えるパラポラアンテナについては、エコエイトやつしろへご相談ください。
安全カミソリ 	資源の日	<b>有害危険物</b> へ 替え刃やT字カミソリも、同じく <b>有害危険物</b> へ出してください。 
安全靴	燃えるごみ	つま先や底部に鉄板が入った「安全靴」等もそのまま <b>燃えるごみ</b> へ出して構いません。 <b>(注意)</b> 少量ずつ(目安: 指定袋1袋につき1足)出してください。
安全ピン	資源の日	<b>なべ・金物</b> へ 詳しくは、具体例の「細かな金属」の欄をご覧ください。
アンプ (音響機器)	資源の日	<b>中型ごみ</b> へ ただし、長さ60cm以下のものに限りです。 コード類は根元から切断(取り外)し、束ねて <b>小型電気製品類</b> へ出してください。
い 育苗ポット 	燃えるごみ	ただし、家庭菜園などの一般家庭で使用された育苗ポット(苗ポット)に限ります。 少量ずつ(ごみ袋の1~2割程度を目安)、 <b>燃えるごみ</b> へ出してください。 <b>(注意)</b> 事業(農業等)で使用された育苗ポットは、産業廃棄物として適正に処分してください。
石・岩	引き取れません	専門業者か次の民間処理業者にご相談ください。 シー・アール・ディ・開発(株)    Tel 37-2878

具 体 例	分別区分	排出方法と注意点
い 衣装ケース 衣装箱 (金属製)	<b>資源の日</b>	<b>中型ごみへ</b> 小さく折りたたみ、長さ60cm以下にして出してください。長さ60cm以下に折りたたむことが困難な場合は、エコイトやつしろへ直接持ち込んでください。
衣装ケース 衣装箱 (プラスチック製) 	<b>資源の日</b>	<b>プラスチック製品</b> そのままの大きさを構いませんが、全体がプラスチック製のケースに限ります。金属等が付いている場合は、取り外して出してください。
移植ゴテ 【園芸用シャベル】 	<b>資源の日</b>	<b>なべ・金物へ</b> ただし、金属製のものに限ります。プラスチック製のは、 <b>燃えるごみ</b> へ出してください。
<b>※</b> <b>いす【椅子】(金属製)</b>	直接持ち込み	<b>※【持ち込みの数量に制限があります】</b> <b>【対象品】</b> <b>タンス、食器棚、テーブル、ベッド、ソファ(スプリング無) 等</b> エコイトやつしろへの持ち込みを、 <b>1日 計5個まで</b> としています。ただし、座面部分等を取り外し、金属部分のみの状態で60cm以下のものであれば、資源の日の <b>中型ごみ</b> で出すことができます。
<b>※</b> <b>いす【椅子】(木製)</b>	直接持ち込み	<b>※【持ち込みの数量に制限があります】</b> <b>【対象品】</b> <b>タンス、食器棚、テーブル、ベッド、ソファ(スプリング無) 等</b> 上記のものは、処理に解体を要するため、そのままの状態でのエコイトやつしろへの持ち込みを、 <b>1日 計5個まで</b> としています。
板ガラス	<b>資源の日</b>	<b>ガラス・陶磁器類へ</b> ただし、集積所のコンテナに入らない大きさの板ガラスは、エコイトやつしろへ直接持ち込んでください。
<b>※</b> <b>板切れ</b> <b>【木くず】</b> 	直接持ち込み	50cm四方、厚さ3cm以下に切断して持ち込んでください。 ただし、日曜大工等で出る少量の木くず(板切れ)に限ります。 <b>【参考】</b> 細かな板状の木くず(長さ20cm×幅10cm×厚さ2cm以下)であれば <b>燃えるごみ</b> として出すことができますが、量によっては収集車のローラー(圧縮)部分を通らない場合がありますので、少量ずつ(目安:ごみ袋の1~2割程度)出してください。 <b>【注意】</b> 事業活動で発生した木くず(板切れ)のうち、建設業や木材加工業等から排出される産業廃棄物に該当するものは、産業廃棄物として適正に処分してください。 また、家のリフォームや補修など、施工業者等によって出された木くず(板切れ)についても、産業廃棄物として施工業者が適正処理する義務がありますのでご注意ください。
一輪車(遊具) 	<b>資源の日</b>	<b>中型ごみへ</b> 長さ60cmを超える場合でも、分解などする必要はありません。
一輪車 <b>【手押し車、猫車】</b>	直接持ち込み	ただし、家庭で使用したのものに限ります。 

具 体 例	分別区分	排出方法と注意点
い	一斗缶	<b>資源の日</b> なべ・金物へ 中身を使い切り、空にして出してください。
	糸楊枝	燃えるごみ プラスチック製のものであっても、衛生的な観点から <b>燃えるごみ</b> へ出してください。
	犬小屋	<b>直接持ち込み</b> ※【持ち込みの数量に制限があります】 【対象品】 タンス、食器棚、テーブル、ベッド、椅子、ソファ(スプリング無) 等 上記のものは、処理に解体を要するため、そのままの状態でのエコエイトやつしろへの持ち込みを、 <b>1日 計5個まで</b> としています。
	鋳物鍋	<b>資源の日</b> なべ・金物へ
	イヤホン	<b>資源の日</b> 小型電気製品類へ 束ねて出してください。
	衣類 【服】	<b>資源の日</b> 透明の袋に入れて <b>衣類と布類</b> へ。 衣類は古着として再利用されますので、可能な限りきれいな状態を出してください(ボタンやファスナー等を取り外す必要はありません)。 ただし、次のものは衣類として出せません。 ・下着、肌着、靴下、バスマット、帽子、手袋、マフラー ・汚れやニオイが落ちない衣類 ・合羽、レインコート、ヤッケ ・皮製の衣類(ジャンパー、コートなど) ・ユニフォーム、道着(柔道、剣道、空手道など)、ビブス ・バッグ、鞆、リュック、ポシェットなどの衣類でないもの これらは、 <b>燃えるごみ</b> として出すか、皮製品等で品質が良いものはリサイクルショップ等を利用して出してください。
	衣類乾燥機	<b>家電リサイクル</b> 買い替えの際は、販売店へ古い衣類乾燥機の処分を依頼してください。買い替えずに、衣類乾燥機の処分をする場合は、P.2の「家電リサイクル」欄の方法により処分してください。 (家電リサイクル券をお持ちでしたらエコエイトやつしろへ持ち込むこともできますが、100円/10kg と別途手数料が必要となります)
	入れ歯	燃えるごみ
	印鑑	燃えるごみ
	インクカートリッジ (プリンター用) 	引き取れません 販売店の回収ボックスを利用し、リサイクルにご協力ください。
	インターホン	<b>資源の日</b> 小型電気製品類へ コード類が付いているものは根元から切断(取り外)し、同じく <b>小型電気製品類</b> へ束ねて出してください。
インナー (下着や肌着)	燃えるごみ 直接肌につける「下着、肌着、靴下」等は、古着にもリサイクルにも適さないため、 <b>燃えるごみ</b> として出してください。	

具 体 例	分別区分	排 出 方 法 と 注 意 点
う ウインドファン 【冷風扇】 	直接持ち込み	(注意) よく似た形状のウインドタイプのエアコン(冷房機能があるもの)は、家電リサイクル対象品となりますので、P. 2の「 <b>家電リサイクル</b> 」欄の方法により処分してください。
※ ウォシュレット (注:商品名) 【温水洗浄便座】	直接持ち込み	※【持ち込みの数量に制限があります】 注)具体例の「ウォシュレット」は、TOTO株式会社から発売されている「温水洗浄便座」の商品名です。他社の温水洗浄便座についても、同様にエコエイトやつしろへ直接持ち込んでください。 <u>1日 1個まで (自身で取替えをした物に限る)</u> ※陶器の部分は引き取れません。 (注意) 施工業者により取替えられたものは、産業廃棄物として施工業者が適正処理する義務がありますので、必ず施工業者へ引き渡してください。
ウォーターサーバー 	引き取れません	販売店、メーカーへご相談ください。
ウォータージャグ 	資源の日	<b>中型ごみへ</b> 外観がプラスチック製であっても、内側にガラスとステンレスが含まれている場合があります。魔法瓶やポットと同じように <b>中型ごみ</b> へ出してください。 長さ60cmを超える大きさのウォータージャグは、エコエイトやつしろへ直接搬入してください。
植木鉢【プランター】 (陶磁器製) 	資源の日	<b>ガラス・陶磁器類へ</b> 土や汚れは洗い落としてください。 (注意) プラスチック製の植木鉢については、下欄をご覧ください。
植木鉢【プランター】 (プラスチック製) 	資源の日	<b>プラスチック製品</b> 長さは関係ありませんが、全体がプラスチック製のものに限ります。土や汚れはきれいに洗い落としてください。 汚れが落ちない場合や劣化がひどい場合は、30cm四方以下に切って、少量ずつ <b>燃えるごみ</b> へ出してください。
植木鉢用支柱(金属製)	資源の日	<b>中型ごみへ</b> ただし、長さ60cm以下の長さに折るか切ってください。複数本ある場合は、紐等で束ねて出してください。ビニール被膜を取り外す必要はありません。



具 体 例	分別区分	排出方法と注意点
う 植木鉢用支柱 (プラスチック製)	<b>資源の日</b>	<b>プラスチック製品</b> 長さに関係ありませんが、プラスチック製のものに限りです。金属等が付いている場合は、取り外して出してください。
※ ウッドカーテン	直接持ち込み	<b>※【持ち込みの数量に制限があります】</b> <b>【対象品】</b> <b>タンス、食器棚、テーブル、ベッド、椅子、ソファ(スプリング無) 等</b> 上記のものは、処理に解体を要するため、そのままの状態でのエコエイトやつしろへの持ち込みを、 <b>1日 計5個まで</b> としています。 ウッドカーテンについても「家具類」としての数量制限の対象となります。
※ ウッドカーペット	直接持ち込み	<b>※【持ち込みの数量に制限があります】</b> <b>【対象品】</b> <b>カーペット(電気カーペット含む)、絨毯、電気毛布、玄関マット、キッチンマット、バスマット、ヨガマット、その他マット類、布団類、マットレス(スプリング無)</b> 上記のものは、処理に裁断を要するため、エコエイトやつしろへの持ち込みを <b>1日 計5枚まで</b> としており、ウッドカーペットもこれに含まれます。 ただし、既に50cm四方以下の広さに裁断されたカーペットや絨毯、電気毛布、マット類、布団類、マットレス(スプリング無)であれば、この数量制限に含まれません。 複数枚ある場合は、次の民間処理業者へ持ち込まれることをお奨めします。 (有)トヨダ Tel 31-3122 (株)津田 Tel 37-1871 また、切断が容易なマット類は、30cm四方以下の広さに切断して、指定袋に入れて少量ずつ <b>燃えるごみ</b> へ出すこともできます。
ウッドデッキ	引き取れません	民間の業者へご相談ください。 (有)トヨダ Tel 31-3122 (株)津田 Tel 37-1871 (株)三大 Tel 53-9998 (有)水野産業 Tel 67-7155
腕時計	<b>資源の日</b>	<b>小型電気製品類へ</b> ただし、皮や化学繊維が使用されているベルト部分は切り取って、 <b>燃えるごみ</b> へ出してください。
乳母車 (ベビーカー)	直接持ち込み	品質の良いものは、まずはリサイクルショップへご相談ください。
※ 羽毛布団 <b>【羽根布団】</b> 	直接持ち込み	<b>※【持ち込みの数量に制限があります】</b> <b>【対象品】</b> <b>布団(敷布団、掛布団)、毛布、こたつ布団、マットレス(スプリング無)、絨毯類、マット類</b> 上記のものは、処理に裁断を要するため、エコエイトやつしろへの持ち込みを <b>1日 計5枚まで</b> としています。 (ただし、既に50cm四方以下の広さに裁断された布団や毛布、マットレス、絨毯類、マット類であれば、この数量制限に含まれません) 5枚を超える場合は、民間の業者へ持込まれることをお奨めします。 また、磁気毛布、磁気マット、磁気枕についても、エコエイトやつしろへの持ち込みが出来ませんので、下記の民間業者へご相談ください。 (有)トヨダ Tel 31-3122

具 体 例	分別区分	排出方法と注意点
う ウレタンマット 【ジョイントマット】 	燃えるごみ	ウレタン(PU)は、プラスチック製品として出すことが出来ません。広いウレタンマットは、30cm四方以下に切って、 <b>燃えるごみ</b> へ出してください。ジョイントマット(右写真)についても同様です。  ジョイントマット
運動靴【シューズ】	燃えるごみ	
え エアコン (室外機含む)	家電リサイクル	買い替えの際は、販売店へ古いエアコン(室外機含む)の処分を依頼してください。買い替えずに、エアコン(室外機含む)の処分をする場合は、P.2の「 <b>家電リサイクル</b> 」欄の方法により処分してください。(家電リサイクル券をお持ちでしたらエコイトやつしろへ持ち込むこともできますが、100円/10kg と別途手数料が必要となります。)
映像スクリーン	直接持ち込み	一般家庭で使用されたものに限りです。 金属がついた映像スクリーンは、金属と布部分に可能な限り分けて持ち込んでください。
液体のもの (ガソリン、灯油、農薬、 化学薬品など)	引き取れません	販売店等へご相談ください。
絵の具チューブ 	燃えるごみ	接着剤や軟膏薬等の洗うことの出来ないチューブも、燃えるごみとして出してください。ただし、中身を使い切った金属チューブであれば、 <b>なべ・金物</b> として出して構いません。
LED照明 	資源の日	<b>有害危険物</b> へ 旧来の蛍光管・蛍光灯と同様に <b>有害危険物</b> として出してください。
LED電球 	資源の日	<b>有害危険物</b> へ 旧来の電球と同様に <b>有害危険物</b> として出してください。
園芸用支柱(金属製)	資源の日	<b>中型ごみ</b> へ ただし、60cm以下のもの、家庭菜園で使用されたものに限りです。60cmよりも大きいものは、直接持込をお願いします。 ビニール被膜を取り外す必要はありません。 植木鉢やプランターに使用する支柱については「植木鉢用支柱(金属製)」「植木鉢用支柱(プラスチック製)」の項目をご覧ください。
園芸用支柱(プラスチック製)	資源の日	<b>プラスチック製品</b> へ 家庭菜園で使用されたプラスチック製のものに限りです。 植木鉢やプランターに使用する支柱については「植木鉢用支柱(金属製)」「植木鉢用支柱(プラスチック製)」の項目をご覧ください。

具体例	分別区分	排出方法と注意点
え 園芸用シャベル 【移植ゴテ】 	資源の日	なべ・金物へ ただし、金属製のものに限りません。プラスチック製のものは、燃えるごみへ出してください。
延長コード(室内用)	資源の日	小型電気製品類へ 30cm程の長さに束ねて出してください。
塩ビ管 (水道管、雨どい等) 	引き取れません	民間の業者へご相談ください。 (有)トヨダ TEL 31-3122 (有)水野産業 TEL 67-7155
鉛筆【えんぴつ】	燃えるごみ	
お オイルヒーター 	引き取れません	販売店、メーカーへご相談ください。 ただし、オイルが抜かれた状態のものであれば、エコエイトやつしろへ直接持ち込むことができます。 品質が良く、まだ使えるオイルヒーターについては、まずはリサイクルショップ等へご相談ください。
※ 応接台	直接持ち込み	※【持ち込みの数量に制限があります】 【対象品】 タンス、食器棚、ベッド、椅子、ソファ(スプリング無) 等 上記のものは、処理に解体を要するため、そのままの状態でのエコエイトやつしろへの持ち込みを、1日 計5個までとしており、応接台もこれに含まれます。
オーブントースター	資源の日	小型電気製品類へ ただし、長さ30～60cmのものは中型ごみへ。コードは根元から切断し、小型電気製品類へ束ねて出してください。
オープンレンジ	資源の日	中型ごみへ ただし、長さ60cm以下のものに限りません。コードは根元から切断し、小型電気製品類へ束ねて出してください。
お菓子の紙箱	資源の日	紙製容器包装へ お菓子の紙箱等は、平らにし重ねて紐で十字に縛って出してください。 
お菓子の缶	資源の日	缶類へ 中が空であることが判るよう、フタと別々に出してください。釘やネジ、針、クリップ、カッターの刃等の細かな金属類を、資源として出す時の容器に使う場合は、フタをしてなべ・金物へ出してください。  
お菓子のビニール袋	資源の日	プラスチック製容器包装へ 付着物がある場合は、洗って乾かして出してください。細かな包装は、他の大きいプラ袋(レジ袋など)に入れて出して出しますが、入れた袋の口は結ばないで、ねじって出してください。 
置き畳	直接持ち込み	50cm四方以下に切断して持ち込んでください。

具 体 例	分別区分	排出方法と注意点
お 落ち葉、枯れ草	燃えるごみ	
お盆(木製)	直接持ち込み	ただし、長さ20cm×幅10cm×厚さ2cm以下の品物、もしくは基準以下(長さ20cm×幅10cm×厚さ2cm以下)の大きさに切ることができれば、少量ずつ <b>燃えるごみ</b> に出すことができます。
お盆(プラスチック製)	資源の日	<b>プラスチック製品</b> なお、金属製のものは、 <b>なべ・金物</b> へ出して下さい。
おまる	直接持ち込み	ただし、長さ30cm以下の大きさにできれば、指定袋に少量ずつ入れて <b>燃えるごみ</b> として出せます。
おむつ(布、紙)	燃えるごみ	ただし、汚物は取り除いてトイレへ流してください。
おもちゃ【玩具】 (金属製)	資源の日	<b>なべ・金物</b> へ ただし、電気や電池を使用するおもちゃは、電池は取り外し <b>有害危険物(乾電池)</b> へ。 おもちゃ本体は <b>小型電気製品類</b> へ出してください。
おもちゃ【玩具】 (プラスチック製)	資源の日	<b>プラスチック製品</b> 長さや大きさは関係ありませんが、全体がプラスチック製のおもちゃに限ります。 金属等が付いている場合は、取り外して出してください。
おもちゃ【玩具】(木製)	燃えるごみ	ただし、長さ20cm×幅10cm×厚さ2cm以下の大きさの木製おもちゃに限ります。 それ以上の大きさの木製おもちゃは、「木彫りの置物」の排出方法を参考にしてください。
おり【檻】(金属製) ケージ、鳥かご	資源の日	<b>中型ごみ</b> へ ただし、鳥類及び小動物飼育用で最長部の長さが概ね60cm以下の金属製の檻(ケージ)に限ります。 60cmをはるかに超える金属製の檻(ケージ)はエコイトやつしろへ直接持ち込んでください。 〔参考〕 木製、プラスチック製のケージや鳥かごは、30cm以下の長さに切断できれば、少量ずつ(目安:袋の1~2割)数回に分けて指定袋に入れて <b>燃えるごみ</b> へ出すことができます。 切断等が困難な木製やプラスチック製の檻(ケージ)の場合は、エコイトやつしろへ直接持ち込んでください。
折りたたみ椅子(金属製)	直接持ち込み	ただし、座面部分等を取り外し、金属部分のみの状態で60cm以下の長さであれば、資源の日の <b>中型ごみ</b> へ出すことができます。
折りたたみ椅子(木製)	直接持ち込み	
オルガン	直接持ち込み	
オルゴール	資源の日	<b>小型電気製品類</b> へ 基本的に木製のを資源の日に出すことは出来ませんが、オルゴールや時計、温度計等の外枠が木製のものについては、そのままの状態出すことができます。 ただし、長さ30cm以上60cm以下のオルゴールは、 <b>中型ごみ</b> へ出してください。長さ60cmを超えるオルゴールは、エコイトやつしろへ直接搬入してください。
※ 温水洗浄便座 	直接持ち込み	※【持ち込みの数量に制限があります】 <b>1日 1個まで (自身で取替えをした物に限る)</b> ※陶器の部分は引き取れません。  (注意) 施工業者によって取替えられたものは、産業廃棄物として施工業者が適正処理する義務がありますので、必ず施工業者へ引き渡してください。

具体例	分別区分	排出方法と注意点
お  温水器	引き取れません	民間の業者へご相談ください (有)トヨタ TEL 31-3122  <b>(注意)</b> 施工業者によって取替えられたものは、産業廃棄物として施工業者が適正処理する義務がありますので、必ず施工業者へ引き渡してください。
か  カーテン	燃えるごみ	30cm四方以下の広さに切って、指定袋で <b>燃えるごみ</b> へ出してください。ただし、切ることが困難な場合は、エコイトやつしろへ直接持ち込んでください。 カーテンは布団類の枚数制限には含みません。
カーテンの金具 (S字フック)	資源の日	<b>なべ・金物へ</b> 詳しくは、具体例の「細かな金属」の欄をご覧ください。
カーテンレール	資源の日	<b>中型ごみへ</b> ただし、長さ60cm以下の長さに折るか切ってください。60cm以下の長さにするのが困難な場合は、エコイトやつしろへ直接搬入してください。
カーナビ	資源の日	<b>小型電気製品類へ</b> コード類があるものは、根本から切断(取り外)して、同じく <b>小型電気製品類</b> へ束ねて出してください。 <b>(注意)</b> 施工業者によって取替えられたものは、産業廃棄物として施工業者が適正処理する義務がありますので、必ず施工業者へ引き渡してください。
カーバッテリー 	引き取れません	販売店や自動車整備工場、民間の業者等へご相談ください。 (株)本田商事 TEL 33-8362 (有)トヨタ TEL 31-3122
<b>※</b> カーペット	直接持ち込み	<b>※【持ち込みの数量に制限があります】</b> <b>【対象品】</b> カーペット(電気カーペット含む)、絨毯、電気毛布、玄関マット、キッチンマット、バスマット、ヨガマット、その他マット類、布団類、マットレス(スプリング無) 上記のものは、処理に裁断を要するため、エコイトやつしろへの持ち込みを <b>1日 計5枚まで</b> としています。 ただし、既に50cm四方以下の広さに裁断されたカーペットや絨毯、電気毛布、マット類、布団類、マットレス(スプリング無)であれば、この数量制限に含みません。 複数枚ある場合は、次の民間処理業者へ持ち込まれることをお奨めします。 (有)トヨタ TEL 31-3122 (株)津田 TEL 37-1871 また、切断が容易なマット類は、30cm四方以下の広さに切断して、指定袋に入れて少量ずつ <b>燃えるごみ</b> へ出すこともできます。
貝殻	燃えるごみ	
懐中電灯【ライト】	資源の日	<b>小型電気製品類へ</b> ただし、乾電池は取り外して、 <b>有害危険物(乾電池)</b> へ。

具 体 例	分別区分	排出方法と注意点
<b>か</b> 買い物かご 【マイバスケツト】 (プラスチック製) 	資源の日	<b>プラスチック製品</b> 大きさは関係ありませんが、全体がプラスチック製のものに限ります。金属等が付いている場合は、取り外して出してください。
カイト(金属製ケース)	資源の日	なべ・金物へ
カイト(使い捨て)	燃えるごみ	
家屋廃材 (柱や壁、瓦など)	引き取れません	民間の業者へご相談ください。 (株)津田 TEL 37-1871 (有)トヨダ TEL 31-3122 (株)三大 TEL 53-9998
鏡 	資源の日	<b>有害危険物へ</b> 枠が木製の鏡やコンパクト等の折りたたみ鏡も、そのまま出してください。ただし、集積所のコンテナに入らない大きさの鏡(姿見等)は、エコエイトやつしろへ直接持ち込んでください。
学生服	資源の日	<b>透明の袋に入れて衣類と布類へ</b> 衣類は古着として再利用されますので、できるだけきれいな状態で出してください(ボタンやファスナー等を取り外す必要はありませんが、校章だけは外してください)。ただし、古着として再利用されることを望まない場合は、30cm四方以下に切り、指定袋に入れて <b>燃えるごみ</b> へ出してください。
<b>※</b> 学習机	直接持ち込み	<b>※【持ち込みの数量に制限があります】</b> <b>【対象品】</b> <b>タンス、食器棚、テーブル、ベッド、椅子、ソファ(スプリング無) 等</b> 上記のものは、処理に解体を要するため、そのままの状態でのエコエイトやつしろへの持ち込みを、 <b>1日 計5個まで</b> としています。引き出しの中等に大切なものが入っていないことを確認し、引き出しの中は空にして持ち込んでください。
学習ノート	資源の日	雑誌・雑紙へ
額縁(金属)	資源の日	なべ・金物へ
額縁 フォトスタンド (プラスチック)	資源の日	<b>プラスチック製品</b> ただし、プラスチック部分のみに限ります。ガラス部分は、ガラス・陶磁器類へ出してください。木製部分は、長さ20cm、幅10cm、厚さ2cm以下に切って少量ずつ <b>燃えるごみ</b> へ出してください。
額縁(木製)	燃えるごみ	長さ20cm、幅10cm、厚さ2cm以下に切って出してください。
傘 (雨傘、日傘)	資源の日	骨組と柄の部分だけにして、 <b>中型ごみ</b> へ出してください。中型ごみは基本的に長さ60cm以下ですが、傘の骨組(柄を含む)については、60cmを超えても出すことができます。多い場合は、ヒモなどで束ねてください。取り外した布やビニール部分は、 <b>燃えるごみ</b> へ出してください。
ガス給湯器【湯沸かし器】 (キッチン用) 	資源の日	<b>中型ごみへ</b> ただし、長さ60cm以下で、一般家庭のキッチン用のガス給湯器(湯沸かし器)に限ります。ゴムホースは取り外して30cm程度の長さに切り、燃えるごみに出してください。長さ60cmを超えるものは、エコエイトやつしろへ直接持ち込んでください。

具 体 例	分別区分	排出方法と注意点
<b>か</b> ガス給湯器【湯沸かし器】 (お風呂用)	引き取れません	次の民間処理業者へご相談ください。 (有)トヨタ Tel.31-3122 (株)津田 Tel.37-1871  <b>(注意)</b> 施工業者によって取替えられたものは、産業廃棄物として施工業者が適正処理する義務がありますので、引き取れません。
ガスコンロ 【ガスレンジ、ガステーブル】 	資源の日	<b>中型ごみへ</b>  ただし、長さ60cm以下のものに限りです。長さ60cmを超えるものは、エコイトやつしろへ直接持ち込んでください。
ガスボンベ (プロパンガス用) 	引き取れません	販売店へ返却してください。
カセットコンロ 【卓上コンロ】 	資源の日	<b>中型ごみへ</b>  カセットボンベは取り外してください。 カセットボンベは中身を使い切り、火気のない室外で穴を開け、 <b>缶類</b> へ出してください。
カセットテープ 	資源の日	ケースから取り出し、カセットテープ本体のみを <b>ビデオ/カセットテープ</b> へ出してください。 なお、ケースは <b>燃えるごみ</b> へ出してください。  <b>[参考]</b> エコイトやつしろでは、カセットテープ本体もケースと同様に焼却処分しておりますが、カセットテープのような固いものを燃えるごみの袋に入れて出すと収集車両を傷めることもあるため、資源の日に収集しています。
カセットテープのプラスチックケース 	燃えるごみ	ただし、少量ずつ <b>燃えるごみ</b> へ出してください。 量が多いと収集車を傷める場合がありますので、一度に出す量としては袋に入った燃えるごみのうち1～2割程度を目安としてください。  カセットテープ本体は、資源の日の <b>ビデオ/カセットテープ</b> へ出すことができます。
カセットボンベ缶 (カセットコンロ用) 	資源の日	<b>缶類へ</b>  中身を使い切り、火気のない場所で穴を開けて出してください。穴あけには、市販されている「穴あけ器」等をご利用ください。ただし、プラスチック製のキャップは、 <b>プラスチック製容器包装</b> へ。  <b>中身が残っているものはメーカー若しくはカセットボンベお客様センター (0120-14-9996) へご相談ください。</b>  <b>(注意)</b> 中身の残ったカセットボンベ缶は、収集車両やエコイトやつしろでの爆発事故や火災の原因となることがあります。
ガソリン	引き取れません	販売店か専門業者へご相談ください。
ガソリン携行缶	資源の日	<b>なべ・金物へ</b>  中身を空にして出してください。
カッターの刃 	資源の日	<b>有害危険物へ</b>  出来れば、具体例の「細かな金属」の欄の方法により、 <b>なべ・金物</b> へ出してください。

具 体 例	分別区分	排出方法と注意点
か 合羽(カッパ)【雨具】	燃えるごみ	レインコートやヤッケも同様です。
カップ麺の容器(プラ)	資源の日	きれいに洗って、 <b>プラスチック製容器包装</b> へ 
カップ麺の容器(紙)	資源の日	きれいに洗って、 <b>紙製容器包装</b> へ 
カップ麺のフタ(プラ)	資源の日	きれいに洗って、 <b>プラスチック製容器包装</b> へ 
カップ麺のフタ(紙)	資源の日	きれいに洗って、 <b>紙製容器包装</b> へ 
門松	直接持ち込み	竹・枝は直径5cm、長さ50cm以下、コモは50cm以下の長さに切ってばらして、エコイトやつしろに直接持ち込んでください。 <b>(注意)</b> 土や石は引き取れません。
金釘【かなくぎ】	資源の日	<b>なべ・金物</b> へ 詳しくは、具体例の「細かな金属」の欄をご覧ください。
加熱式タバコ(喫煙具)	資源の日	<b>小型家電製品類</b> へ ただし、タバコ製品部分(ヒートスティックやヒーツ、フレーバー、たばこカートリッジ、ネオスティック等)は、 <b>燃えるごみ</b> へ出してください。 [参考] IQOS: フィリップ・モリス製の喫煙具 glo: プリティッシュ・アメリカン・タバコ製の喫煙具 Ploom TECH: 日本たばこ産業(JT)製の喫煙具
かばん【鞆、バッグ】 (布、皮、ビニール製)	燃えるごみ	品質の良いものは、まずはリサイクルショップへご相談ください。
かばん【鞆、バッグ】 (金属、プラスチック製)	直接持ち込み	品質の良いものは、まずはリサイクルショップへご相談ください。
花びん【花瓶】	資源の日	<b>ガラス・陶磁器類</b> へ 金属製の花びん(一輪ざし等)は、 <b>なべ・金物</b> へ出してください。
画鋲【がびょう】	資源の日	<b>なべ・金物</b> へ 詳しくは、具体例の「細かな金属」の欄をご覧ください。
かま【鎌】	資源の日	柄を含む長さが30cm以下のものは、 <b>なべ・金物</b> へ 長さ30cm～60cm以下のものは、 <b>中型ごみ</b> へ 長さ60cmを超える場合は、エコイトやつしろへ直接持ち込んでください。
紙おむつ	燃えるごみ	ただし、汚物は取り除いてトイレへ流してください。
紙コップ・紙皿	燃えるごみ	ただし、未使用品やきれいに洗い乾かしてある紙コップ、紙皿であれば、資源の日の <b>雑誌・雑紙</b> へ出してください。
紙製容器包装	資源の日	<b>紙製容器包装</b> へ  お菓子の紙箱等は、重ねてヒモで十字に縛るか、紙リサイクルマークが付いた手提げ袋(ただし、持手がビニールのは、その部分を切り離してください)に入れて出してください。
かみそり 	資源の日	<b>有害危険物</b> へ 他の刃物類(包丁、ハサミ、ナイフ等)は、なべ・金物として回収していますが、かみそりについては、血液が付いている(感染性)可能性もあるため有害危険物として回収します。



具 体 例	分別区分	排出方法と注意点
か 神棚	引き取れません	<p>販売店、神社などにご相談ください。 民間の業者に依頼される場合は、祈祷された後以下の業者にご相談ください。</p> <p>(有)トヨタ TEL 31-3122 (株)三大 TEL 53-9998 (有)水野産業 TEL 67-7155</p> <p>※仏壇については、「仏壇」の欄をご覧ください。</p>
紙パック	資源の日	<p>紙パックへ</p>  <p>ただし、紙パックの中を洗い、切り開いて出してください。 また、ストローの袋が付いたものは、袋部分を取り除いてください。</p> <p>(注意) 内側にアルミ箔があるものや紙パックにリサイクルマークが付いていないものは、紙製容器包装へ出してください。</p>
紙ファイル 	資源の日	<p>雑誌・雑紙へ</p> <p>ただし、内側の留め具は必ず取り外してください。取り外した留め具については「ファイルの留め具」の欄をご覧ください。</p>
カメラ	資源の日	<p>小型電気製品類へ</p> <p>ストロボやカメラレンズ、またデジタルカメラやビデオカメラについても、小型電気製品類へ出してください。</p> <p>脱着可能な電源は取り外して、乾電池は有害危険物(乾電池)へ、小型充電式電池(「ニカド電池」、「ニッケル水素電池」、「リチウムイオン電池」等)は、JBRCリサイクル協力店(家電販売店等)の回収ボックスへ出してください。(詳しくは、具体例「小型充電式電池」の欄をご覧ください。) 使い捨てカメラについては、具体例「使い捨てカメラ」の欄をご覧ください。</p>
カラオケ機器	資源の日	<p>中型ごみへ</p> <p>ただし、長さ60cm以下のカラオケ機器に限ります。なお、コード類は、束ねて小型電気製品類へ出してください。また、1辺が30cm以下のカラオケ機器は小型電気製品類へ出してください。 長さ60cmを超えるものは、エコイトやつしろへ直接持ち込んでください。</p> <p>(注意) 事業で使用されたカラオケ機器は、産業廃棄物として適正に処分してください。</p>
ガラス【硝子】 ガラス製品	資源の日	<p>ガラス・陶磁器類へ</p> <p>ただし、集積所のコンテナに入らない大きさのガラスやガラス製品は、エコイトやつしろへ直接持ち込んでください。</p>
ガラス板(網入り)	資源の日	<p>ガラス・陶磁器類へ</p> <p>ただし、集積所のコンテナに入らない大きさの網入りのガラス板は、エコイトやつしろへ直接持ち込んでください。</p>
革靴(くつ)	燃えるごみ	<p>布製、革製、ゴム製等の可燃性の靴類は、燃えるごみへ出してください。</p> <p>[参考] つま先や底部に鉄板が入った「安全靴」等もそのまま燃えるごみへ出して構いませんが、少量ずつ(目安:指定袋1袋につき1足)出してください。</p>
革製品	燃えるごみ	<p>品質の良い服やバッグ等は、リサイクルショップへご相談ください。</p>

具 体 例	分別区分	排出方法と注意点
か かわら【瓦】 (セメント瓦)	引き取れません	次の民間処理業者へご相談ください。 シー・アール・ディ・開発(株) TEL 37-2878 (株)津田 TEL 37-1871 (株)三大 TEL 53-9998 マルエ工業(有)東陽リサイクルセンター TEL 65-2833 (株)吉田開発 TEL 52-5262 (株)福岡建設合材 TEL 46-1264
かわら【瓦】 (粘土瓦)	引き取れません	次の民間処理業者へご相談ください。 シー・アール・ディ・開発(株) TEL 37-2878 (株)津田 TEL 37-1871
簡易消火器(スプレー缶 式消火器)	資源の日	<b>有害危険物へ</b> 中身を使い切ったものに限ります。缶に穴を開けてから出してください。 中身が残っている場合は、製造メーカーにお問い合わせください。
換気扇	資源の日	中型ごみへ
乾燥剤	燃えるごみ	
缶詰のフタ 	資源の日	不純物がないように洗って、 <b>金属製のフタ</b> へ。 缶詰の本体部分は、中身が残らないようきれいに洗って、 <b>缶類</b> へ出して ください。
乾電池 【マンガン乾電池】 【アルカリ乾電池】	資源の日	<b>有害危険物(乾電池)へ</b> 「コイン形リチウムイオン電池」は図のように1個ずつゼロハンテープで絶縁 して  コイン形リチウムイオン電池の 両極に、矢印のようにゼロハン テープを張って出してください。 <b>(注意)</b> 充電式電池リサイクルマークが付いた電池とボタン電池は出せません。 充電式電池リサイクルマークが付いた「ニカド電池」、「ニッケル水素電 池」、「リチウムイオン電池」等の小型充電式電池そのものについて、市で は収集しておりません。家電製品から取り外した小型充電式電池の処分 については、JBRCリサイクル協力店(家電販売店等)の回収ボックスを利用 してください。(詳しくは、具体例「小型充電式電池」の欄をご覧ください。) また、「ボタン電池」は、回収協力店のボタン電池回収缶をご利用くださ い。
感熱紙	燃えるごみ	レシート等の感熱紙は、雑紙として出すことはできません。
寒冷紗【遮光ネット】 	燃えるごみ	30cm四方以下の広さに切って、 <b>燃えるごみ</b> へ出してください。 エコエイトやつしろへ直接持ち込む場合は、50cm四方以下の広さに切っ てください。 ただし、一般家庭で使用されたものに限ります。 <b>(注意)</b> 事業(農業等)で使用された寒冷紗(遮光ネット)は、産業廃棄物として適 正に処分してください。

具 体 例	分別区分	排出方法と注意点
き キーホルダー	<b>資源の日</b>	<b>なべ・金物へ</b> ただし、金属以外の部分(布、革、プラスチック等)はできるだけ取り外してください。
キーボード(パソコン用) 	<b>資源の日</b>	<b>小型電気製品類へ</b>
機械油	引き取れません	販売店か専門業者へご相談ください。
※ 木くず 【板切れ】 	<b>直接持ち込み</b>	50cm四方、厚さ3cm以下に切断して持ち込んでください。 ただし、日曜大工等で出る少量の木くず(板切れ)に限ります。 [参考] 細かな板状の木くず(長さ20cm×幅10cm×厚さ2cm以下)であれば <b>燃えるごみ</b> として出すことが出来ますが、量によっては収集車のローラー(圧縮)部分を通らない場合がありますので、少量ずつ(目安:ごみ袋の1〜2割程度)出してください。 (注意) 事業活動で発生した木くず(板切れ)のうち、建設業や木材加工業等から排出される産業廃棄物に該当するものは、産業廃棄物処理業者等へご相談ください。 また、家のリフォームや補修など、施工業者等によって出された木くず(板切れ)についても、産業廃棄物として施工業者が適正処理する義務がありますのでご注意ください。
ギター (楽器)	<b>直接持ち込み</b>	ベースやバイオリン、三味線等の弦楽器も同様です。品質の良いものは、まずリサイクルショップへご相談ください。
※ キッチンマット	<b>直接持ち込み</b>	<b>※【持ち込みの数量に制限があります】</b> <b>【対象品】</b> カーペット(電気カーペット含む)、絨毯、電気毛布、玄関マット、キッチンマット、バスマット、ヨガマット、その他マット類、布団類、マットレス(スプリング無) 上記のものは、処理に裁断を要するため、エコイトやつしろへの持ち込みを <b>1日 計5枚まで</b> としています。 ただし、既に50cm四方以下の広さに裁断されたカーペットや絨毯、電気毛布、マット類、布団類、マットレス(スプリング無)であれば、この数量制限に含みません。 複数枚ある場合は、次の民間処理業者へ持ち込まれることをお奨めします。 (有)トヨダ TEL 31-3122 (株)津田 TEL 37-1871 また、切断が容易なマット類は、30cm四方以下の広さに切断して、指定袋に入れて少量ずつ <b>燃えるごみ</b> へ出すこともできます。
気泡入り緩衝材 (プチプチ®) 	<b>資源の日</b>	<b>プラスチック製容器包装へ</b> (参考) 具体例の「プチプチ®」は、川上産業(株)の登録商標です。
木彫りの置物 	<b>直接持ち込み</b>	ガラスケースに入っている場合、できる限りガラス部分と木製部分に分けて持ち込んでください。 ただし、最も長い部分が50cm以下のものに限りです。 50cmを超える長さの場合は、基準を超える部分の長さを50cm以下に切断して持ち込んでください。

具体例	分別区分	排出方法と注意点
き 着物【和服】	<b>資源の日</b>	<p>透明の袋に入れて<b>衣類と布類</b>へ。</p> <p>衣類は古着として再利用されますので、可能な限りきれいな状態で出してください(ボタン等を取り外す必要はありません)。</p> <p>ただし、次のものは衣類として出せません。            ・汚れやニオイが落ちない衣類            ・道着(柔道、剣道、空手道など)            ・バッグ、鞆などの衣類でないもの</p> <p>これらは、<b>燃えるごみ</b>として出すか、品質が良いものはリサイクルショップ等を利用してください。</p>
着物の帯	<b>資源の日</b>	<p>透明の袋に入れて<b>衣類と布類</b>へ。</p> <p>衣類は古着として再利用されますので、可能な限りきれいな状態で出してください(ボタン等を取り外す必要はありません)。</p> <p>ただし、次のものは衣類として出せません。            ・汚れやニオイが落ちないもの            ・道着(柔道、剣道、空手道など)の帯</p> <p>これらは、<b>燃えるごみ</b>として出してください。</p>
※ 鏡台 【ドレッサー】	<b>直接持ち込み</b>	<p><b>※【持ち込みの数量に制限があります】</b>  <b>【対象品】</b>  <b>タンス、食器棚、テーブル、ベッド、椅子、ソファ(スプリング無) 等</b></p> <p>上記のものは、処理に解体を要するため、そのままの状態でのエコイトやつしろへの持ち込みを、<b>1日 計5個まで</b>としています。            引き出しの中は空の状態にし、取り外せる鏡は取り外し割れないよう分けて持ち込んでください。</p>
キャッシュカード	<b>燃えるごみ</b>	<p>念のためハサミで半分に切る等、使用できない状態にして出してください。</p>
きやたつ 【脚立、折りたたみ梯子】	<b>直接持ち込み</b>	
キャリーバッグ 【スーツケース】 	<b>直接持ち込み</b>	<p>プラスチック製のキャリーバッグであっても、中に衝撃吸収材等が入っているため、資源の日のプラスチック製品として出すことができません。大きさや材質に関わらず、エコイトやつしろへ直接持ち込んでください。</p>
キャンバス(絵画用) 	<b>直接持ち込み</b>	<p>ただし、大きさによっては処理ができない場合がありますので受取りができるか現物を見て判断します。</p>
給水タンク (プラスチック製)	<b>資源の日</b>	<p><b>プラスチック製品</b>へ</p> <p>ただし、一般家庭で使用された給水タンクで、容量100ℓ以下のものに限ります。            また、FRP製の給水タンクや、容量100ℓを超える給水タンクは、一般家庭で使用されたものでも引き取れませんので、次の民間処理業者へご相談ください。</p> <p>(有)トヨダ      Tel 31-3122            (株)津田        Tel 37-1871            (有)水野産業    Tel 67-7155</p>



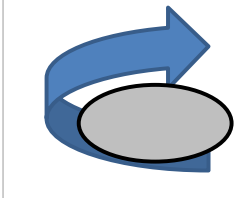

具 体 例	分別区分	排出方法と注意点
き 給油ポンプ (プラスチック製) 	資源の日	<b>プラスチック製品</b> 長さは関係ありませんが、全体がプラスチック製のものに限りません。電動式給油ポンプは、 <b>中型ごみ</b> へ出してください。ただし、一般家庭用で60cm以下のものに限りません。
給油ポンプ(電動式)	資源の日	<b>中型ごみ</b> へ ただし、一般家庭用で60cm以下のものに限りません。
金庫(耐火金庫) 	引き取れません	民間の業者へご相談ください。 (株)津田 TEL 37-1871
金庫(手提げ金庫) 	直接持ち込み	ただし、大きさによっては処理ができない場合がありますので受取りができるか現物を見て判断します。
金属製品 (金庫を除く)	資源の日	30cm以下の金属製品は、 <b>なべ・金物</b> へ 30cm～60cmの金属製品は、 <b>中型ごみ</b> へ 60cmを超える金属製品や、一人で持ち上げられないような重い金属製品は、エコイトやつしろへ直接持ち込んでください。 (参考) 画鋸、釘、釣り針、ネジ、ピン、クリップ、カッターの刃、ホチキスの針、S字フック、段ボール箱から外した留め金などの排出方法については、具体例の「細かな金属」の欄をご覧ください。
< 空気入れ(金属製) 	資源の日	<b>中型ごみ</b> へ ただし、電動式の空気入れは <b>小型電気製品類</b> へ。
空気入れ (プラスチック製) 	資源の日	<b>プラスチック製品</b> 長さは関係ありませんが、ゴムホースは取り外して30cm以下の長さに切って <b>燃えるごみ</b> へ出してください。
空気清浄機	資源の日	<b>中型ごみ</b> へ コードは根元から切断(取り外)し、束ねて <b>小型電気製品類</b> へ出してください。
クーラー【エアコン】 (室外機含む)	家電リサイクル	買い替えの際は、販売店へ古いクーラー(室外機含む)の処分を依頼してください。 買い替えずに、クーラー(室外機含む)の処分をする場合は、P.2の「家電リサイクル」欄の方法により処分してください(家電リサイクル券をお持ちでしたらエコイトやつしろへ持ち込むこともできますが、100円/10kg と別途手数料が必要となります)。

具体例	分別区分	排出方法と注意点
クーラーボックス 	直接持ち込み	中に断熱材が入っているため、資源の日のプラスチック製品として出すことができません。
釘【くぎ】	資源の日	なべ・金物へ 詳しくは、具体例の「細かな金属」の欄をご覧ください。
※ 草(苧草)	燃えるごみ	ただし、長さを30cm以下にし、根に付いた土や石が混ざらないよう取り除いて、指定袋に入れて出してください。 ※エコイトやつしろへ直接持ち込まれる場合は、土や石が混ざらないようにし、透明又は半透明の中身が確認できる袋に入れてください。
草刈り機	直接持ち込み	燃料タンクを空にし、刃は取り外して草刈り機本体と分けて持ち込んでください。 なお、取り外した刃は、資源の日の「なべ・金物」でも出すことができます。 電動の場合は、具体例「電動工具」の欄をご覧ください。
草刈り機の刃	資源の日	なべ・金物へ
くさり 【鎖、チェーン】	資源の日	なべ・金物へ ただし、30cm以下の長さにして出してください。 切断することが難しい場合は、30cm以下の長さに束ねて、その中央を針金やビニールテープ等で固定し、広がらないようにしてください。
くし 【ブラシ】 	燃えるごみ	プラスチック製のくし(ブラシ)であっても、衛生的な観点から <b>燃えるごみ</b> へ出してください。
口紅ケース	燃えるごみ	ただし、金属製のものは資源の日の <b>なべ・金物</b> へ出してください。
靴【シューズ】(くつ)	燃えるごみ	布製、革製、ゴム製等の可燃性の靴類は、 <b>燃えるごみ</b> へ出してください。 [参考] つま先や底部に鉄板が入った「安全靴」等もそのまま <b>燃えるごみ</b> へ出して構いませんが、少量ずつ(目安:指定袋1袋につき1足)出してください。
靴下	燃えるごみ	直接肌につける「下着、肌着、靴下」等は、古着にもリサイクルにも適さないため、 <b>燃えるごみ</b> へ出してください。
クッション	燃えるごみ	大きいクッションは、指定袋からはみ出さないよう切って、 <b>燃えるごみ</b> へ出してください。 切ることが困難な場合は、エコイトやつしろへ直接持ち込んでください。 ビーズクッションの場合は、具体例「ビーズクッション」の欄をご覧ください。
クリアーファイル 	資源の日	プラスチック製品へ 内側の紙類等は必ず取り除いてください。



具体例	分別区分	排出方法と注意点
クリーナー 【ハンディクリーナー】 	資源の日	<b>小型電気製品類へ</b> コード類があるものは、根本から切断(取り外)して、同じく <b>小型電気製品類</b> へ束ねて出してください。ただし、長さ30cm以上のクリーナー(掃除機)は、 <b>中型ごみ</b> へ出してください。
クリスマスツリー(プラ製)	直接持ち込み	電飾は束ねて <b>小型電気製品類</b> へ出すことも出来ます。電源が乾電池の場合、取り外して <b>有害危険物(乾電池)</b> へ出してください。
クリップ	資源の日	<b>なべ・金物へ</b> 詳しくは、具体例の「細かな金属」の欄をご覧ください。
車椅子	直接持ち込み	
クレジットカード	燃えるごみ	念のためハサミで半分に切る等、使用出来ない状態にして出してください。
グローブ (野球用や革手袋)	燃えるごみ	運転用や作業用、ゴルフ用の革手袋も同様です。
グローランプ 	資源の日	<b>有害危険物へ</b>
くわ【鋏】	資源の日	柄を含む長さが30cm以下のものは、 <b>なべ・金物へ</b> 長さ30cm～60cm以下のものは、 <b>中型ごみへ</b> 長さ60cmを超える場合は、エコエイトやつしろへ直接持ち込んでください。
※ 蛍光管、蛍光灯(電球) 	資源の日	<b>有害危険物へ</b> ただし、一般家庭で使用された蛍光管、蛍光灯で、直管の場合は40W(長さ約120cmの蛍光管)までのものに限りです。 事業(事務所や工場、農業等)で使用された蛍光管や40Wを超える直管蛍光管、また量が多い場合は、次の民間専門業者へご相談ください。 ㈱和泉商事リサイクル TEL 37-2840 [参考] 町内によっては、割れないように他の有害危険物と分けて収集されている場合もあります。 (注意) 割れた蛍光管、蛍光灯も出すことはできますが、水銀などが飛散しますので極力割らないように注意してください。 また、一度に大量の蛍光管を出さないようご協力ください。 <b>※【持ち込みの数量に制限があります】</b> エコエイトやつしろへ直接持込まれる場合は、 <b>1日計20本まで</b> としています。
蛍光管、蛍光灯(農業用)	引き取れません	次の民間専門業者へご相談ください。 ㈱和泉商事リサイクル TEL 37-2840

具 体 例	分別区分	排出方法と注意点
け  珪藻土バスマット (珪藻土コースター)	資源の日	<p>基準を超える石綿(アスベスト)が含まれている珪藻土製品については、市の収集に出すことはできません。 メーカーによる自主回収をご利用ください。</p> <p>石綿(アスベスト)を含まない珪藻土製品については、必ず、お手持ちの製品が自主回収の対象品でないことをご確認して、<b>ガラス・陶磁器類</b>へ出してください。</p> <p>ただし、割れておらず、1辺の長さが60cm以下のものに限ります。 1辺の長さが60cmを超える場合は、エコイトやつしろへ直接持ち込んでください。</p> <p>割れてしまったり、自主回収の対象品か判断できない場合は、中身が確認できる透明か半透明の袋に入れてエコイトやつしろへ直接持ち込んでください。</p> <p><b>(注意)</b> 石綿含有の有無に関わらず、割れることがないようにご注意ください。</p>
携帯ゲーム機	資源の日	<p><b>小型電気製品類</b>へ</p> <p>コード類は根元から切断(取り外)し、同じく<b>小型電気製品類</b>へ束ねて出してください。</p> <p>また、脱着可能な電源は取り外して、乾電池は<b>有害危険物(乾電池)</b>へ、小型充電式電池(「ニカド電池」、「ニッケル水素電池」、「リチウムイオン電池」等)は、JBRCリサイクル協力店(家電販売店等)の回収ボックスへ出してください。(詳しくは、具体例「小型充電式電池」の欄をご覧ください。) ボタン電池は外して、販売店等のボタン電池回収缶へ出してください。</p>
携帯電話 (スマートフォン含む)	資源の日	<p><b>小型電気製品類</b>へ</p> <p>ただし、個人データは消去してください。基本的には、販売店での廃棄処分をお奨めします。</p>
携帯電話(スマートフォンを含む)の充電器	資源の日	<p><b>小型電気製品類</b>へ</p> <p>コード類は根元から切断(取り外)し、同じく<b>小型電気製品類</b>へ束ねて出してください。</p>
毛糸	燃えるごみ	<p>30cm以下の長さに切るか、30cm以下の長さに束ねて中央をしっかり結ぶなど、毛糸が解けないようにして出してください。</p>
毛糸の服 (セーター等のニット)	資源の日	<p><b>衣類と布類</b>へ</p> <p>ただし、マフラーや手袋、靴下、帽子は、<b>燃えるごみ</b>へ出してください。</p>
計量器(電子計り) 	資源の日	<p><b>小型電気製品類</b>へ</p> <p>ただし、長さ30cm以下の電子計りに限ります。長さ30cm~60cmの大きさの電子計りは、<b>中型ごみ</b>へ出してください。</p>
計量器(重さ計り) 	資源の日	<p><b>中型ごみ</b>へ</p> <p>ただし、長さ60cm以下の計量器に限ります。</p>
ケーブル(パソコン周辺機器用・AV機器用)	資源の日	<p><b>小型電気製品類</b>へ</p> <p>30cm程の長さに束ねて出してください。</p>



具 体 例	分別区分	排出方法と注意点
け 化粧箱 【コスメボックス】 	直接持ち込み	ただし、ビニール素材で細かく折りたためるものは指定袋に入れて <b>燃えるごみ</b> へ出して構いません。
化粧品のビン	資源の日	<b>ガラス・陶磁器類</b> へ 中をきれいに洗えば、ビン類として出すことも出来ますが、「マニキュアや香水等の洗い落せないビン」と「乳白色の化粧ビン」は、必ず <b>ガラス・陶磁器類</b> へ出してください。
ケチャップのチューブ	資源の日	<b>プラスチック製容器包装</b> へ  容器の口部分を切り取り、容器本体とキャップを洗って、プラスチック製容器包装へ出してください。切り取った口部分の汚れが落ちにくい場合は、その部分だけ <b>燃えるごみ</b> へ出してください。
※ 玄関マット	直接持ち込み	<b>※【持ち込みの数量に制限があります】</b> <b>【対象品】</b> カーペット(電気カーペット含む)、絨毯、電気毛布、玄関マット、キッチンマット、バスマット、ヨガマット、その他マット類、布団類、マットレス(スプリング無) 上記のものは、処理に裁断を要するため、エコイトやつしろへの持ち込みを <b>1日 計5枚まで</b> としています。 ただし、既に50cm四方以下の広さに裁断されたカーペットや絨毯、電気毛布、マット類、布団類、マットレス(スプリング無)であれば、この数量制限に含みません。 複数枚ある場合は、次の民間処理業者へ持ち込まれることをお奨めします。 (有)トヨタ TEL 31-3122 (株)津田 TEL 37-1871 また、切断が容易なマット類は、30cm四方以下の広さに切断して、指定袋に入れて少量ずつ <b>燃えるごみ</b> へ出すこともできます。
健康器具	直接持ち込み	ただし、長さ60cm以下の電動式又は金属製の健康器具であれば、 <b>中型ごみ</b> へ出すことができます。
原動機付自転車 【スクーター】	引き取れません	販売店へご相談ください。
鍵盤ハーモニカ 【ピアノカ】	資源の日	<b>小型電気製品類</b> へ
こ コイン形リチウムイオン電池【リチウムコイン電池】 (型式記号がCRまたはBR)	資源の日	<b>有害危険物(乾電池)</b> へ 1個ずつ図のようにセロハンテープで絶縁してください。  コイン形リチウムイオン電池の両極に、矢印のようにセロハンテープを張って出してください。 ボタン電池(型式記号がSR、PRまたはLR)は、回収協力店のボタン電池回収缶を利用して、リサイクルにご協力ください。
コードリール 	資源の日	<b>小型電気製品類</b> へ コード部分は根元から切断(取り外)して、同じく <b>小型電気製品類</b> へ束ねて出してください。

具体例	分別区分	排出方法と注意点
コーヒーメーカー	資源の日	<p><b>小型電気製品類へ</b></p> <p>コード類があるものは、根本から切断(取り外)して、同じく<b>小型電気製品類</b>へ束ねて出してください。</p>
高圧洗浄機	資源の日	<p>本体が60cm以下の高圧洗浄機は、<b>中型ごみ</b>へ ただし、ホース部分は30cm以下の長さに切って、指定袋で<b>燃えるごみ</b>へ出すか、50cm以下の長さに切って、エコイトやつしろへ直接持ち込んでください。 電源コードは根元から切断し、束ねて<b>小型電気製品類</b>へ出してください。 また、本体が60cmを超える高圧洗浄機でエコイトやつしろへ直接持ち込まれる場合も、ホース部分を50cm以下の長さに切り、電源コードは根元から切断し、束ねて持ち込んでください。</p>
香水のビン	資源の日	<b>ガラス・陶磁器類へ</b>
小型充電式電池 (充電式電池)	引き取れません	<p>家電製品から取り外した小型充電式電池の処分については、JBRCリサイクル協力店(家電販売店等)の回収ボックスを利用してください。 脱着式でない小型充電式電池については、家電製品から取り外す必要はありません。</p> <p>〔JBRCリサイクル協力店〕 ヤマダ電機、ベスト電器、ケーズデンキ、エディオン 等</p> <p>(注意) 火災や爆発などの重大事故の原因となりますので、小型充電式電池を「燃えるごみ」や資源の日の「有害危険物(乾電池)」に出さないようご注意ください。</p> <div style="text-align: center;"> <p>充電式電池リサイクルマーク</p>  <p>Ni-Cd ニカド電池    Ni-MH ニッケル水素電池    Li-ion リチウムイオン電池    Pb 小形シールド鉛蓄電池</p> </div>
ござ	燃えるごみ	30cm四方以下の広さに切って、 <b>燃えるごみ</b> へ出してください。エコイトやつしろへ直接搬入する場合は50cm四方以下の広さに切ってください。
コスメボックス 【化粧箱】 	直接持ち込み	ただし、ビニール素材で細かく折りたためるものは指定袋に入れて <b>燃えるごみ</b> へ出して構いません。
※ こたつ【炬燵】	直接持ち込み	<p>※【持ち込みの数量に制限があります】 【対象品】 タンス、食器棚、テーブル、ベッド、椅子、ソファ(スプリング無) 等</p> <p>上記のものは、処理に解体を要するため、そのままの状態でのエコイトやつしろへの持ち込みを <b>1日 計5個まで</b> としています。</p>
※ こたつ布団	直接持ち込み	<p>※【持ち込みの数量に制限があります】 【対象品】 布団(敷布団、掛布団)、毛布、こたつ布団、マットレス(スプリング無)、絨毯類、マット類 等</p> <p>上記のものは、処理に裁断を要するため、エコイトやつしろへの持ち込みを <b>1日 計5枚まで</b> としています。 (ただし、既に50cm四方以下の広さに裁断された布団や毛布、マットレス、絨毯類、マット類であれば、この数量制限に含まれません)</p> <p>5枚を超える場合は、民間の業者へ持込まれることをお奨めします。 また、磁気毛布、磁気マット、磁気枕についても、エコイトやつしろへの持ち込みが出来ませんので、下記の民間業者へご相談ください。</p> <p>(有)トヨタ TEL 31-3122 (株)津田 TEL 37-1871 (※羽毛・羽根布団以外)</p>

具 体 例	分別区分	排出方法と注意点
コップ、タンブラー	資源の日	ガラス製の場合は、 <b>ガラス・陶磁器類</b> へ 金属製の場合は、 <b>なべ・金物</b> へ プラスチック製の場合は <b>プラスチック製品</b> へ
碁盤 	直接持ち込み	
コピー機【複合機】 (家庭用)	資源の日	<b>中型ごみ</b> へ ただし、長さ60cm以下のコピー機(複合機)に限ります。 コード類は根元から切断(取り外)し、束ねて <b>小型電気製品類</b> へ出してください。
ごま油のびん	資源の日	<b>ガラス・陶磁器類</b> へ 中をすぐすることが出来ればビン類として出せますが、すぐことが出来ないビンは「ガラス・陶磁器類」へ出してください。
細かな金属	資源の日	<b>なべ・金物</b> へ フタ付きのお菓子の缶等に入れて、まとめて出してください。 【例】 画鋸、釘、針、釣り針、ネジ、ピン、クリップ、カッターの刃、ホチキスの針、S字フック、段ボール箱から外した留め金など。
ゴムシート (自動車荷台用など)	直接持ち込み	50cm四方以下に切り、エコイトやつしろへ直接持ち込んでください。
ゴム手袋	燃えるごみ	
ゴム長靴	燃えるごみ	
ゴムホース	燃えるごみ	長さ30cm以下に切って、 <b>燃えるごみ</b> へ出してください。 また、エコイトやつしろへ直接持ち込む場合は、50cm以下の長さに切ってください。
ゴムボール	燃えるごみ	ただし、量が多い場合は数回に分けて出すか、エコイトやつしろへ直接持ち込んでください。
米びつ(機械式)	資源の日	<b>中型ごみ</b> へ ただし、長さ60cm以下でフロンが使用されていないのみに限ります。60cmを超えるものは、エコイトやつしろへ直接持ち込んでください。 フロンが使われているものは販売店か下記の業者へご相談ください。 ホシザキ南九株式会社 八代営業所 TEL 35-6211
米袋(紙製) 	燃えるごみ	ただし、プラマークが付いたプラスチック製の米袋は、 <b>プラスチック製容器包装</b> へ出してください。
コルク (コルク製品)	燃えるごみ	   コルクマット      コースター

具 体 例	分別区分	排出方法と注意点
こ	コルク抜き 【ワインオープナー】	<b>なべ・金物へ</b> 
	ゴルフクラブ	直接持ち込み ゴルフバッグと分けて、直接持ち込んでください。
	ゴルフバッグ	直接持ち込み バッグの中を空にした状態でエコイトやつしろに持ち込んでください。
	ゴルフボール	燃えるごみ ただし、量が多い場合は数回に分けて出すか、エコイトやつしろへ直接持ち込んでください。
	壊れたガラス類	資源の日 <b>ガラス・陶磁器類へ</b>
	コンクリート コンクリートブロック	引き取れません 民間の業者へご相談ください。 シー・アール・ディ・開発(株) TEL 37-2878 (有)トヨタ TEL 31-3122 (株)三大 TEL 53-9998 (株)津田 TEL 37-1871 (株)福岡建設合材 TEL 46-1264 
	コンパネ (コンクリートパネル)	直接持ち込み 50cm四方以下に切断して持ち込んでください。 <b>(注意)</b> 事業活動で発生したコンパネのうち、建設業等から排出される産業廃棄物に該当するものは、産業廃棄物として適正に処分してください。
コンビニ等の弁当容器 (プラスチック製) 	資源の日 <b>プラスチック製容器包装へ</b>  食べ残し等がないよう、キレイに洗って出してください。コンビニ以外の弁当販売専門店の容器も同様です。	
コンポ 【小型ステレオ】	資源の日 <b>中型ごみへ</b> ただし、長さ60cm以下のものに限り。コード類は根元から切断(取り外)し、束ねて <b>小型電気製品類</b> へ出してください。ただし、60cmを超えるものと木製のものは、エコイトやつしろへ直接持ち込んでください。	
梱包用発泡スチロール  	資源の日 <b>発泡スチロール</b> 大きさは関係ありませんが、梱包材として使用されたきれいな状態の発泡スチロールに限ります。魚箱や汚れ、ニオイ、劣化がひどい発泡スチロールは出せません。 汚れやニオイ、劣化がひどい発泡スチロールは、30cm四方以下に切って少量ずつ <b>燃えるごみ</b> へ出してください。 また、下の写真のようにプランター代わりに土を入れて使用した発泡スチロールは、洗っても土の成分が取れず、再資源化の妨げとなりますので30cm四方以下に切って少量ずつ <b>燃えるごみ</b> へ出してください。 	

具 体 例	分別区分	排出方法と注意点
コンポスト (生ごみ堆肥化容器) 	資源の日	<b>プラスチック製品</b> 大きさは関係ありませんが、全体がプラスチック製でキレイに洗われたコンポストに限ります。
コンロカバー	燃えるごみ	缶類(アルミ)やなべ・金物(金属)として出さないください。
サーフボード	直接持ち込み	
サイコロ	燃えるごみ	
※ 座椅子	直接持ち込み	<b>※【持ち込みの数量に制限があります】</b> <b>【対象品】</b> <b>ダンス、食器棚、テーブル、ベッド、椅子、ソファ(スプリング無) 等</b> 上記のものは、処理に解体を要するため、そのままの状態でのエコエイトやつしろへの持ち込みを、 <b>1日 計5個まで</b> としています。
さい箸(金属製)	資源の日	なべ・金物へ
さい箸(木製)	燃えるごみ	
※ 座卓	直接持ち込み	<b>※【持ち込みの数量に制限があります】</b> <b>【対象品】</b> <b>ダンス、食器棚、テーブル、ベッド、椅子、ソファ(スプリング無) 等</b> 上記のものは、処理に解体を要するため、そのままの状態でのエコエイトやつしろへの持ち込みを、 <b>1日 計5個まで</b> としています。
※ サイドボード 	直接持ち込み	<b>※【持ち込みの数量に制限があります】</b> <b>【対象品】</b> <b>ダンス、食器棚、テーブル、ベッド、椅子、ソファ(スプリング無) 等</b> 上記のものは、処理に解体を要するため、そのままの状態でのエコエイトやつしろへの持ち込みを、 <b>1日 計5個まで</b> としています。 引き出し等の中は空にして、取り外せるガラス戸は、割れないよう分けて持ち込んでください。品質の良いものは、まずリサイクルショップ等へご相談ください。
財布	燃えるごみ	現金やカード等が入っていないことを確認してください。
サイン色紙	燃えるごみ	厚すぎる(硬すぎる)ため、雑誌・雑紙として取り扱えません。
雑誌 	資源の日	<b>雑誌・雑紙へ</b> 付録にCD-ROMやDVD等がある場合は、取り除いてください。また、ハードカバー(厚い紙で出来た表紙や裏表紙、背表紙)の付いた辞書や小説などの本類は、その部分を切り離してください。雑誌と雑紙(リーフレットやチラシなど)を分ける必要はありません。重ねて、紐等で十字に縛って出してください。
殺虫剤のスプレー缶	資源の日	<b>有害危険物へ</b> 中身を使い切り、火気のない場所で穴を開けて出してください。
座布団 	直接持ち込み	10枚以上の座布団を持ち込まれる場合は、市内から排出されたものであることを確認するため、受付以外でも免許証等の提示を求める場合があります。 <b>【参考】</b> 30cm四方程度の広さに切ることが出来れば、少量ずつ(目安:ごみ袋の1~2割)指定袋に入れて <b>燃えるごみ</b> へ出すこともできます。

	具 体 例	分別区分	排出方法と注意点
さ	サマーベッド	直接持ち込み	
	サラダ油のプラ容器	資源の日	プラスチック製容器包装へ  中身を使い切り、洗ってから出してください。ただし、右上のプラマークがない容器や、中を洗うことが困難な型の容器は、指定袋に入れて燃えるごみとして出してください。
	三角コーナー	資源の日	プラスチック製のものは、プラスチック製品へ 金属製のものは、なべ・金物へ 汚れやぬめりがあれば洗い落としてください。
	三角コーン	直接持ち込み	ただし、一般家庭で使用されたものに限りです。 (注意) 事業で使用された三角コーンは、産業廃棄物として適正に処分してください。
	サンシェード 【自動車用日避け】	燃えるごみ	30cm四方以下の広さに切って、燃えるごみへ出してください。
	※ 三段ボックス (カラーボックス)	直接持ち込み	※【持ち込みの数量に制限があります】 【対象品】 タンス、食器棚、テーブル、ベッド、椅子、ソファ(スプリング無) 等 上記のものは、処理に解体を要するため、そのままの状態でのエコエイトやつしろへの持ち込みを、1日 計5個までとしています。 大切なものが入っていないか確認し、空の状態を持ち込んでください。
	三輪車(子供用)	資源の日	中型ごみへ 長さ60cmを超えても構いません。 ただし、家庭で使用された子供用三輪車に限りです。
し	シーツ(布団カバーも含む)	資源の日	透明の袋に入れて衣類と布類へ ただし、厚手の生地や汚れがひどいシーツは、30cm四方以下に切って少量ずつ燃えるごみに出すか、エコエイトやつしろに直接持ち込んでください。 布団カバーも同様です。 シーツやタオルは、工場等の油拭き(ウエス)として再利用されます。
	CD 【コンパクトディスク】	燃えるごみ	ただし、少量ずつ燃えるごみへ出してください。 量が多いと収集車を傷めることもありますので、一度に出す量としては、袋に入った燃えるごみのうち1~2割程度を目安としてください。

具 体 例	分別区分	排出方法と注意点
し CDのケース 	燃えるごみ	ただし、少量ずつ <b>燃えるごみ</b> へ出してください。 量が多いと収集車を傷めることもありますので、一度に出す量としては、袋に入った燃えるごみのうち1～2割程度を目安としてください。
CDラジカセ	資源の日	<b>小型電気製品類</b> へ コードは根元から切断(取り外)し、同じく <b>小型電気製品類</b> へ束ねて出してください。
シーリングライト	資源の日	<b>小型電気製品類</b> へ ただし、自身で取り替えたシーリングライトに限ります。 また、長さ30cm～60cmのシーリングライトは <b>中型ごみ</b> へ出してください。シェード(傘)などは付けたまま構いませんが、蛍光管は取外して <b>有害危険物</b> へ出してください。 <b>(注意)</b> 施工業者によって取替えられたシーリングライトは、産業廃棄物として施工業者が適正処理する義務がありますので、必ず施工業者へ引き渡してください。
敷パッド	燃えるごみ	30cm四方以下の広さに切って、指定袋で <b>燃えるごみ</b> へ出してください。 ただし、切ることが困難な場合は、エコエイトやつしろへ直接持ち込んでください。 敷パッドは布団類の枚数制限には含まれません。
磁気布団	引き取れません	民間の業者へご相談ください。 (有)トヨタ TEL 31-3122 (株)津田 TEL 37-1871
磁気枕	引き取れません	民間の業者へご相談ください。 (有)トヨタ TEL 31-3122 (株)津田 TEL 37-1871
磁気マット	引き取れません	民間の業者へご相談ください。 (有)トヨタ TEL 31-3122 (株)津田 TEL 37-1871
磁石 【マグネット】	資源の日	<b>有害危険物</b> へ 一般家庭で使用された磁石に限ります。
下着	燃えるごみ	直接肌につける「下着、肌着、靴下」等は、古着にもリサイクルにも適さないため、 <b>燃えるごみ</b> へ出してください。
しちりん【七輪】 	資源の日	<b>ガラス・陶磁器類</b> へ
室外機(エアコン用) 	<b>家電リサイクル</b>	買い替えの際は、販売店へ古いエアコン用室外機の処分を依頼してください。 <b>(参考)</b> エアコンと一緒に処分される場合は、エアコンのリサイクル料金の中に室外機も含まれています。 買い替えずに、エアコン用室外機の処分をする場合は、P.2の「 <b>家電リサイクル</b> 」欄の方法により処分してください(家電リサイクル券をお持ちでしたらエコエイトやつしろへ持ち込むこともできますが、100円/10kg と別途手数料が必要となります)。

具 体 例	分別区分	排出方法と注意点
し 室内物干し (ステンレス製) 	直接持ち込み	ただし、長さ60cm以下に分解できる金属製の場合は、 <b>なべ・金物</b> へ出すことができます。
辞典【辞書】 	資源の日	まずは古本屋さんかリサイクルショップへご相談ください。 <b>雑誌・雑紙</b> へ 厚紙(ハードカバー)や布製またはビニール製のカバー(表紙、裏表紙、背表紙)がついた本類は、その部分を取り外して出してください。取り外した部分は、 <b>燃えるごみ</b> へ出してください。
自転車 (電動アシスト自転車を除く) 	資源の日	<b>中型ごみ</b> へ 大きさに関係なく、そのまま出すことができます。 <b>(注意)</b> 電動アシスト自転車は、バッテリーが取り外された状態でなければ資源の日に出せません。詳しくは「電動アシスト自転車のバッテリー」の欄をご覧ください。 また、防犯登録されている自転車は、最寄りの警察署または交番で防犯登録の抹消手続きを行ってください。(抹消手続きには、身分証明書と防犯登録シールに記載されている番号が必要です。) <b>【お願い】</b> 市が収集する際に、資源として出された自転車であることが分かるよう、サドルやカゴ等に「廃棄(はいき)」や「捨てる(すてる)」と紙やマジックで目印を付けていただくと助かります。
自転車用子供乗せ(自転車用チャイルドシート)	直接持ち込み	
自動車部品 (タイヤ、バッテリー等)	引き取れません	販売店や自動車整備工場へご相談ください。
竹刀	直接持ち込み	
遮光スクリーン 【ロールスクリーン】 	直接持ち込み	金属がついた遮光スクリーンは、金属と布部分に可能な限り分けて持ち込んでください。 ただし、布部分は30cm四方以下の広さに切って、 <b>燃えるごみ</b> に出すこともできます。 また、金属部分は60cm以下の長さに出来れば、資源の日の <b>中型ごみ</b> へ出すこともできます。 <b>(注意)</b> 「映写用のスクリーン(映像スクリーン)」の排出方法は、エコイトやつしろへの直接持ち込みに限ります。
遮光ネット【寒冷紗】 	燃えるごみ	30cm四方以下の広さに切って、 <b>燃えるごみ</b> へ出してください。 エコイトやつしろへ直接持ち込む場合は、50cm四方以下の広さに切ってください。 ただし、一般家庭で使用されたものに限りです。 <b>(注意)</b> 事業(農業等)で使用された遮光ネット(寒冷紗)は、産業廃棄物として適正に処分してください。
写真	燃えるごみ	



具 体 例	分別区分	排出方法と注意点
シャッター扉 【錠戸】	引き取れません	民間の業者へご相談ください。 (株)三大 TEL 53-9998 
シャベル	資源の日	なべ・金物へ 
シャンデリア(照明器具)	直接持ち込み	コード類がある場合は、根元から切断して別に束ねて持ち込むか、資源の日の <b>小型電気製品類</b> へ出してください。
シャンプー等の容器 (プラスチック製)	資源の日	プラスチック製容器包装へ 中身を使い切り、洗ってから出してください。 
シャンプー容器等のポンプ (プラスチック製)	資源の日	プラスチック製容器包装へ ポンプ部分も、容器と一緒に出して構いません。 
シューズ【靴】	燃えるごみ	布製、革製、ゴム製等の可燃性の靴類は、 <b>燃えるごみ</b> へ出してください。 〔参考〕 つま先や底部に鉄板が入った「安全靴」等もそのまま <b>燃えるごみ</b> へ出して構いませんが、少量ずつ(目安: 指定袋1袋につき1足)出してください。
習字紙	燃えるごみ	ただし、未使用の習字紙であれば、和紙や障子紙と同様に、 <b>雑誌・雑紙</b> へ出すことができます。
※ じゅうたん【絨毯】 	直接持ち込み	<b>※【持ち込みの数量に制限があります】</b> <b>【対象品】</b> カーペット(電気カーペット含む)、絨毯、電気毛布、玄関マット、キッチンマット、バスマット、ヨガマット、その他マット類、布団類、マットレス(スプリング無)  上記のものは、処理に裁断を要するため、エコイトやつしろへの持ち込みを <b>1日 計5枚まで</b> としています。 ただし、既に50cm四方以下の広さに裁断されたカーペットや絨毯、電気毛布、マット類、布団類、マットレス(スプリング無)であれば、この数量制限に含みません。 複数枚ある場合は、次の民間処理業者へ持ち込まれることをお奨めします。 (有)トヨダ TEL 31-3122 (株)津田 TEL 37-1871  また、切断が容易なマット類は、30cm四方以下の広さに切断して、指定袋に入れて少量ずつ <b>燃えるごみ</b> へ出すこともできます。
充電式電池 (小型充電式電池)	引き取れません	家電製品から取り外した充電式電池の処分については、JBRCリサイクル協力店(家電販売店等)の回収ボックスを利用してください。 脱着式でない充電式電池については、家電製品から取り外す必要はありません。  〔JBRCリサイクル協力店〕 ヤマダ電機、ベスト電器、ケースデンキ、エディオン 等  (注意) 火災や爆発などの重大事故の原因となりますので、充電式電池を「燃えるごみ」や資源の日の「有害危険物(乾電池)」に出さないようご注意ください。   充電式電池リサイクルマーク Ni-Cd ニカド電池 Ni-MH ニッケル水素電池 Li-ion リチウムイオン電池 Pb 小形シール鉛蓄電池

具 体 例	分別区分	排 出 方 法 と 注 意 点
充電式ライト	資源の日	<b>小型電気製品類へ</b> 電源が脱着式の小型充電式電池は、取り外してJBRCリサイクル協力店(家電販売店等)の回収ボックスを利用してください。(詳しくは、具体例「小型充電式電池」の欄をご覧ください。) 電源が脱着式でない場合は、そのまま出してください。
収納ケース (プラスチック製) 	資源の日	<b>プラスチック製品</b> 大きさは関係ありませんが、プラスチック製のものに限りです。金属等が付いている場合は、取り外して出してください。
収納ケース (プラスチック製以外)	直接持ち込み	ただし、大きさによっては処理ができない場合もありますので、受取りができるか現物を見て判断する場合があります。
樹脂加工紙	燃えるごみ	表面をラミネート加工、ビニール加工された紙です。
樹脂製波板 	引き取れません	民間の業者へご相談ください。 (有)トヨタ TEL 31-3122 (株)津田 TEL 37-1871 (有)水野産業 TEL 67-7155
ジュニアシート	直接持ち込み	
※ 樹木剪定くず 	樹木剪定くず リサイクル事業	<b>樹木剪定くずリサイクル事業</b> をご利用ください。 【搬入場所】 八代市南平和町355 八代ソイル TEL 35-9100  八代市新港町2丁目4-11 (株)南栄 港第2・第3工場 TEL 37-3822  八代市新港町2丁目4-4 (株)津田 TEL 37-1871  <b>(注意)</b> 庭木等の地上部位の樹木が対象です。 詳細(受入時間、受入基準、料金等)については、搬入場所へ直接お問合わせください。  ※エコイトやつしろへ直接持ち込まれる際は、搬入制限があります。 太さ5cm、長さ50cm以下に切り、透明又は半透明の中身が確認できる袋に入れて持ち込みをお願いします。 また、太さ2cm、長さ30cm以下に切ることが出来れば、指定袋に入れて少量ずつ(ごみ袋の1~2割)燃えるごみへ出すこともできます。基準の大きさを超えるものは収集しません。
ジョイントマット 【ウレタンマット】 	燃えるごみ	ウレタン(PU)は、プラスチック製品として出すことが出来ません。 広いジョイントマットは、30cm四方以下に切って、燃えるごみへ出してください。

具 体 例	分別区分	排出方法と注意点
消火器 	引き取れません	消火器のリサイクル特定窓口(販売店)へお問合せください。 <b>【特定窓口(消火器販売店)】</b> ①(株)ホリタシステム(上日置町4317) TEL33-1740 ②熊本防災設備(大村町414-8) TEL34-8169
将棋の駒 	燃えるごみ	
将棋盤 	直接持ち込み	
消臭剤のビン	資源の日	ガラス・陶磁器類へ
消臭剤のプラ容器	資源の日	プラスチック製容器包装へ  中身を空にして、洗ってから出してください(芯があるものは、その部分は取り外して燃えるごみへ出してください)。 ただし、右上のプラマークがない容器や、中を洗うことが困難な型の容器は、指定袋に入れて燃えるごみとして出してください。
消臭スプレーの缶	資源の日	缶類へ 中身を使い切り、火気のない場所で穴を開けて出してください。
障子 	直接持ち込み	<b>※自身で取替えをした物に限ります</b> <b>但し、数が多い場合は再度排出元の確認をさせていただきます。</b> <b>(注意)</b> 業者によるリフォームや解体等で発生した物は、産業廃棄物として施工業者が適正に処理する義務がありますので、必ず施工業者へ引き渡してください。
障子紙(紙製)	燃えるごみ	30cm四方以下に切って、指定袋で燃えるごみへ出してください。
障子紙(プラスチック製)	燃えるごみ	30cm四方以下に切って、指定袋で燃えるごみへ出してください。
浄水器	資源の日	中型ごみへ ただし、長さ60cm以下の浄水器に限ります。カートリッジは取り外して燃えるごみへ出してください。
照明機器 	資源の日	<b>小型電気製品類へ</b> ただし、自身で取り替えた照明機器に限ります。 また、長さ30cm~60cmの照明機器は <b>中型ごみ</b> へ出してください。 シェード(傘)などは付けたまま構いませんが、蛍光管は取り外して <b>有害危険物</b> へ出してください。 なお、シャンデリアについては、エコイトやつしろへの直接持ち込みとなりますので、詳しくは「シャンデリア」欄をご確認ください。 他の照明機器をエコイトやつしろへ直接持ち込む場合も、コードは根元から取り外(切断)し、蛍光管は取り外して分けて持ち込んでください。 <b>(注意)</b> 施工業者によって取替えられた照明機器は、産業廃棄物として施工業者が適正処理する義務がありますので、必ず施工業者へ引き渡してください。
醤油ビン	資源の日	茶色、緑色の一升瓶は <b>生きビン</b> へ。上記以外の色の一升瓶と一升瓶以外のビンは <b>色ごとのビン</b> へ。

具体例	分別区分	排出方法と注意点
じょうろ (プラスチック製)	資源の日	プラスチック製品へ 蓮口(注ぎ口)等の金属部分は取り外して、 <b>なべ・金物</b> へ出してください。
じょうろ (金属製)	資源の日	中型ごみへ 30cm以下のじょうろ(金属製)は、 <b>なべ・金物</b> へ出してください。
食用油 (家庭で使用した 食用油に限る)	燃えるごみ	少量であれば、市販の油凝固剤を使い固めるか、不要な紙や布等に染み込ませ、指定袋に入れて <b>燃えるごみ</b> へ出してください。
	直接持ち込み	天かす等の不純物を取り除き、入っていた容器等に入れて持ち込んでください。 また、熊本県が行う「BDFキャンペーン」期間中は、循環社会推進課(エコエイトやつしろ管理棟1階)にて無料での受取りを行います。キャンペーンは不定期に開催されますので、市報をご覧ください。事前に循環社会推進課(TEL34-1997)へご確認ください。
食用油のプラ容器	資源の日	プラスチック製容器包装へ  中身を使い切り、洗ってから出してください。ただし、右上のプラマークがない容器や、中を洗うことが困難な型の容器は、指定袋に入れて <b>燃えるごみ</b> として出してください。
除湿器	資源の日	中型ごみへ タンク内の水は出し、空の状態にしてください。コードは根元から切断(取り外)し、束ねて <b>小型電気製品類</b> へ出してください。
除湿剤 	資源の日	プラスチック製容器包装へ  中身を空にして、洗ってから出してください。ただし、右上のプラマークがない容器や、中を洗うことが困難な型の容器は、指定袋に入れて <b>燃えるごみ</b> として出してください。
除草剤のビン・缶類 (家庭用)	資源の日	有害危険物へ
除草剤のプラ容器 (家庭用)	燃えるごみ	容器の中をきれいに洗うことは困難ですので、資源の日のプラスチック製容器包装には出さず、指定袋に入れて <b>燃えるごみ</b> へ出してください。
食器乾燥機 食器洗い機	資源の日	中型ごみへ ただし、長さ60cm以下のものに限りです。 また、電源コードがある場合は根元から切断(取り外)し、束ねて <b>小型電気製品類</b> へ出してください。 60cmを超えるものは、エコエイトやつしろへ持ち込み、同じく電源コードは分けてください。
※ 食器棚	直接持ち込み	※【持ち込みの数量に制限があります】 【対象品】 タンス、食器棚、テーブル、ベッド、椅子、ソファ(スプリング無)等 上記のものは、処理に解体を要するため、そのままの状態でのエコエイトやつしろへの持ち込みを、 <b>1日 計5個まで</b> としています。 食器棚の中は空にして、取り外せるガラス戸は、割れないよう分けて持ち込んでください。
シルバーカー 歩行車 (買い物用手押し車)	直接持ち込み	
人工芝マット(樹脂製)	燃えるごみ	(注意) 衛生的な観点等から、プラスチック製品として出すことはできません。広い人工芝マットは、30cm四方以下に切って、指定袋で <b>燃えるごみ</b> へ出してください。

具 体 例	分別区分	排出方法と注意点
し 新聞紙	資源の日	<b>新聞・チラシへ</b> 新聞とチラシ(折込広告)を分ける必要はありません。重ねて、紐等で十字に縛って出してください。
す 水銀式血圧計	直接持ち込み	ただし、家庭で使用していたものに限りです。
水銀灯	直接持ち込み	ただし、家庭で使用していたものに限りです。
水槽(アクリル製)	直接持ち込み	
す 水槽 (ガラス製) 	資源の日	<b>ガラス・陶磁器類へ</b> ただし、長さ60cm以下の大きさのガラス製水槽に限りです。水槽の中は、空の状態にして出してください。 エアーポンプは <b>小型電気製品類</b> へ出してください。60cmを超える大きさの水槽は、エコイトやつしろへ直接持ち込んでください。
水筒 【マイボトル含む】 	資源の日	<b>中型ごみへ</b> 外観がプラスチック製の水筒(マイボトル)であっても、内側にガラスとステンレスが含まれています。 30cm以下の大きさの水筒(マイボトル)でも、魔法瓶やポットと同じように <b>中型ごみ</b> へ出してください。
水道の蛇口	資源の日	<b>なべ・金物へ</b> 水道管や塩ビ継手等は取り除いて出してください。
水道ホース 	燃えるごみ	30cm以下の長さに切って、少量ずつ(ごみ袋の1~2割程度を目安)指定袋で <b>燃えるごみ</b> へ出してください。  プラスチック製のジョイントやノズルも、 <b>燃えるごみ</b> へ出してください。 エコイトやつしろへ直接持ち込みの場合は、50cm以下の長さに切ってください。
水道管(塩ビ管)	引き取れません	民間の業者へご相談ください。 (有)トヨタ TEL 31-3122 (有)水野産業 TEL 67-7155
水道管(鋼管)	引き取れません	民間の業者へご相談ください。 (株)三大 TEL 53-9998
炊飯器 炊飯ジャー	資源の日	<b>小型電気製品類へ</b> 内釜が外れる場合、内釜は <b>なべ・金物</b> へ出してください。
スーツケース 【キャリアケース】	直接持ち込み	プラスチック製のスーツケースであっても、中に衝撃吸収材等が入っているため、資源の日のプラスチック製品として出すことができません。大きさや材質に関わらず、エコイトやつしろへ直接持ち込んでください。
姿見(鏡)	直接持ち込み	ただし、資源の日に集積所のコンテナに入る大きさの鏡であれば、 <b>有害危険物</b> として出して構いません。





具 体 例	分別区分	排出方法と注意点
す すき【鋤】	資源の日	柄を含む長さが30cm以下のものは、 <b>なべ・金物</b> へ 長さ30cm～60cm以下のものは、 <b>中型ごみ</b> へ 長さ60cmを超える場合は、エコエイトやつしろへ直接持ち込んでください。
スキー板、ストック	直接持ち込み	取り外せる金属は、分別をして持ち込んでください。
スキーウェア	燃えるごみ	まずはリサイクルショップ等へご相談ください。
スキー靴	直接持ち込み	
スキャナー （家庭用）	資源の日	<b>中型ごみ</b> へ コード類は根元から切断（取り外）し、束ねて <b>小型電気製品類</b> へ出してください。
スクーター 【原動機付自転車】	引き取れません	販売店へご相談ください。
スケート靴	直接持ち込み	
スケートボード	直接持ち込み	
スコップ 【シャベル】 （金属製） 	資源の日	柄を含む長さが30cm以下のものは、 <b>なべ・金物</b> へ 長さ30cm～60cm以下のものは、 <b>中型ごみ</b> へ 長さ60cmを超える場合は、エコエイトやつしろへ直接持ち込んでください。
※ すだれ	直接持ち込み	<b>※【持ち込みの数量に制限があります】</b> <b>【対象品】</b> タンス、食器棚、テーブル、ベッド、椅子、ソファ（スプリング無）等 上記のものは、処理に解体を要するため、そのままの状態でのエコエイトやつしろへの持ち込みを <b>1日 計5個まで</b> としており、すだれもこれに含まれます。 ただし、30cm以下に切ることができれば、少量ずつ（目安：ごみ袋の1～2割）指定袋に入れて <b>燃えるごみ</b> へ出すこともできます。
すずり【硯】	資源の日	<b>ガラス・陶磁器類</b> へ
スチーム洗浄機	資源の日	60cm以下のスチーム洗浄機は、 <b>中型ごみ</b> へ ただし、ホース部分は、30cm以下の長さに切って、指定袋で <b>燃えるごみ</b> へ出してください。
ステレオ	直接持ち込み	
ストーブ	資源の日	<b>中型ごみ</b> へ ただし、家庭用のストーブに限ります。燃料タンクは空にして、本体と分けて出してください。乾電池は取り外して、 <b>有害危険物（乾電池）</b> へ出してください。
スノーボード	直接持ち込み	
すのこ 	直接持ち込み	

具 体 例	分別区分	排出方法と注意点
す	スピーカー	<b>中型ごみへ</b> ただし、長さ60cm以下のスピーカーに限ります。なお、コード類は、束ねて <b>小型電気製品類</b> へ出してください。また、1辺が30cm以下のスピーカーは <b>小型電気製品類</b> へ出してください。 長さ60cmを超えるもの、または木製のスピーカーは、エコイトやつしろへ直接持ち込んでください。
	スプーン(食器)	金属製の場合は、 <b>なべ・金物</b> へ プラスチック製の場合は、 <b>プラスチック製品</b> へ
	※ スプリング入りマットレス	<b>直接持ち込み</b> <b>※【持ち込みの数量に制限があります】</b> <b>【対象品】</b> ソファ、スプリング入りマットレス 上記のものは、スプリング取外しの処理を要するため、そのままの状態でのエコイトやつしろへの持ち込みを、 <b>1日 計5個まで</b> としています。 重量料金(100円/10kg)のほか、別途手数料(1,000円)が必要となります。
スプレー缶式消火器(簡易消火器)	<b>資源の日</b> <b>有害危険物へ</b> 中身を使い切ったものに限ります。缶に穴を開けてから出してください。中身が残っている場合は、製造メーカーにお問い合わせください。	
スプレー缶 	<b>資源の日</b> <b>缶類へ</b> 中身を使い切り、火気のない場所で穴を開けて出してください。ただし、殺虫剤のスプレー缶は <b>有害危険物</b> へ、塗装用のスプレー缶や汚れやサビがひどいスプレー缶は <b>なべ・金物</b> へ出してください。	
すべり台(幼児用)	<b>直接持ち込み</b>	
スポンジ	<b>燃えるごみ</b>	水分を絞り切って出してください。
ズボンプレスナー	<b>直接持ち込み</b>	
スマートフォン(携帯電話、スマホ)	<b>資源の日</b>	<b>小型電気製品類へ</b> ただし、個人データは消去してください。基本的には、販売店への返却をお奨めします。
スライサー(調理器具)	<b>資源の日</b>	<b>なべ・金物へ</b> ただし、電動式スライサーは、 <b>小型電気製品類</b> へ出してください。
スレート(建築資材) 	<b>引き取れません</b>	次の民間処理業者へご相談ください。 (株)津田 TEL 37-1871 ※アスベスト含有のスレートについては、解体業者にご相談ください。
せ セーター類 	<b>資源の日</b>	<b>透明の袋に入れて衣類と布類へ</b> セーターやカーディガン等の毛糸のニット衣類(マフラー、手袋、靴下、帽子を除く)も、古着として再利用されますので、可能な限りキレイな状態で出してください(ボタン等を取り外す必要はありません)。

具 体 例	分別区分	排出方法と注意点
<b>せ</b> 石油ストーブ 石油ファンヒーター 	資源の日	<b>中型ごみへ</b> ただし、家庭用のストーブまたはファンヒーターに限ります。燃料タンクが取り外せるものは中を空にして、本体と分けて出してください。乾電池は取り外して、 <b>有害危険物(乾電池)</b> へ出してください。 コード類は根元から切断(取り外)し、 <b>小型電気製品類</b> へ束ねて出してください。
石膏ボード	引き取れません	次の民間処理業者へご相談ください。 (有)水野産業 Tel 67-7155 (株)福岡建設合材 Tel 46-1264
接着剤のチューブ	燃えるごみ	絵の具や軟膏薬等の洗うことのできないチューブも、 <b>燃えるごみ</b> として出してください。 ただし、中身を使い切った金属チューブであれば、 <b>なべ・金物</b> として出して構いません。
瀬戸物(陶器)	資源の日	<b>ガラス・陶磁器類へ</b> 割れた瀬戸物(陶器)もガラス・陶磁器類へ出してください。
洗剤容器(紙製)	資源の日	<b>紙製容器包装へ</b>  プラスチックや金属が付いていれば、取り外して出してください。
洗剤容器(プラスチック製)	資源の日	<b>プラスチック製容器包装へ</b>  右のプラマークが付いた容器は、きれいに洗って出してください。 <b>(注意)</b> 塩素系洗剤の容器を洗う時は、他の液体と混ざらないよう、また、換気などに十分注意してください。
洗濯かご(プラスチック製) 	資源の日	<b>プラスチック製品へ</b> 大きさは関係ありませんが、全体がプラスチック製のものに限りです。
洗濯機	家電リサイクル	買い替えの際は、販売店へ古い洗濯機の処分を依頼されてください。 買い替えずに、洗濯機の処分をする場合は、P.2の「 <b>家電リサイクル</b> 」欄の方法により処分してください。 (家電リサイクル券をお持ちでしたらエコイトやつしろへ持ち込むこともできますが、100円/10kg と別途手数料が必要となります)
洗濯ばさみ	資源の日	<b>プラスチック製品へ</b> 汚れや劣化がひどいものは <b>燃えるごみ</b> へ出してください。
洗濯物干し台 	直接持ち込み	ただし、コンクリートはエコイトやつしろでの受入れが出来ませんので、コンクリートが使用されているものは、民間の業者へご相談ください。 <b>コンクリートのみ</b> シー・アール・ディ開発(株) Tel 37-2878 (有)トヨタ Tel 31-3122 (株)津田 Tel 37-1871 (株)三大 Tel 53-9998 (株)福岡建設合材 Tel 46-1264 <b>コンクリートと支柱一体物</b> (株)三大 Tel 53-9998 



具 体 例	分別区分	排出方法と注意点
<p>せ ※ 剪定くず</p> 	<p>樹木剪定くず リサイクル事業</p>	<p><b>樹木剪定くずリサイクル事業</b>をご利用ください。</p> <p>【搬入場所】 八代市南平和町355 八代ソイル TEL 35-9100</p> <p>八代市新港町2丁目4-11 (株) 南栄 港第2・第3工場 TEL 37-3822</p> <p>八代市新港町2丁目4-4 (株) 津田 TEL 37-1871</p> <p>(注意) 庭木等の地上部位の樹木が対象です。 詳細(受入時間、受入基準、料金等)については、搬入場所へ直接お問い合わせください。</p> <p>※エコイトやつしろへ直接持ち込まれる際は、搬入制限があります。 太さ5cm、長さ50cm以下に切り、透明又は半透明の中身が確認できる袋に入れて持ち込みをお願いします。 また、太さ2cm、長さ30cm以下に切ることが出来れば、指定袋に入れて少量ずつ(ごみ袋の1~2割)燃えるごみへ出すこともできます。基準の大きさを超えるものは収集しません。</p>
<p>剪定ばさみ</p>	<p>資源の日</p>	<p>柄を含む長さが30cm以下のものは、なべ・金物へ 長さ30cm~60cm以下のものは、中型ごみへ 長さ60cmを超える場合は、エコイトやつしろへ直接持ち込んでください。</p>
<p>扇風機</p>	<p>資源の日</p>	<p>中型ごみへ</p> <p>長さ60cmを超えても構いません。ただし、一般家庭で使用された扇風機に限ります。 コードは根元から切断(取り外)し、束ねて小型電気製品類へ出してください。</p>
<p>洗面器 (金属製)</p>	<p>資源の日</p>	<p>なべ・金物へ</p>
<p>洗面器 (プラ製)</p> 	<p>資源の日</p>	<p>プラスチック製品</p> <p>大きさは関係ありませんが、全体がプラスチック製のものに限りします。</p>
<p>※洗面台</p>	<p>直接持ち込み</p>	<p>※【持ち込みの数量に制限があります】 1日 1個 (ご自身で取替えたものに限り)</p> <p>【対象品】 洗面台、流し台 鏡、金属、陶器、配線、木製部分、プラスチック部分(50cm四方以下の長さに切断して)など、材質ごとに分別して持ち込んでください(配管部分は持ち込めません)。</p> <p>(注意) 施工業者によって取替えられた場合は、産業廃棄物として施工業者が適正処理する義務がありますので、必ず施工業者へ引き渡してください。</p>
<p>造花 【リース、ブーケ】</p>	<p>燃えるごみ</p>	<p>全体がプラスチック製の造花であれば、プラスチック製品として出すことも出来ますが、金属(針金、ワイヤー等)やビニール、布を含む造花は、少量ずつ燃えるごみとして出してください。</p>  
<p>双眼鏡</p> 	<p>資源の日</p>	<p>中型ごみへ</p> <p>ただし、望遠鏡については、エコイトやつしろへ直接持ち込んでください。品質の良い双眼鏡や望遠鏡については、まずリサイクルショップ等へご相談ください。</p>

具 体 例	分別区分	排出方法と注意点
そ ぞうきん【雑巾】、台拭き	燃えるごみ	水分を絞り切って出してください。
掃除機 【クリーナー】	資源の日	<p><b>中型ごみへ</b></p> <p>長さ60cmを超えても構いませんが、吸引ホースが外れるタイプの掃除機の場合、分解して同じく<b>中型ごみ</b>へ出してください。 コードは根元から切断し、束ねて<b>小型電気製品類</b>へ出してください。</p> <p>電源が脱着式の掃除機(クリーナー)の場合、乾電池は、資源の日の<b>有害危険物(乾電池)</b>へ、小型充電式電池(「ニカド電池」、「ニッケル水素電池」、「リチウムイオン電池」等)は、JBRCリサイクル協力店(家電販売店等)の回収ボックスへ出してください。 脱着式でない小型充電式電池の場合は、本体に付けたまま出してください。</p>
※ ソファ	直接持ち込み	<p><b>※【持ち込みの数量に制限があります】</b> <b>【対象品】</b> ソファ、スプリング入りマットレス</p> <p>上記のものは、スプリング取外しの処理を要するため、そのままの状態でのエコイトやつしろへの持ち込みを、<b>1日 計5個まで</b>としています。 重量料金(100円/10kg)のほか、別途手数料(1,000円)が必要となります。</p>
た 体温計 (水銀式、アルコール式) 	資源の日	<p><b>有害危険物へ</b></p> <p>割れた体温計は袋、もしくは缶等に入れ<b>有害危険物</b>へ出してください。</p>
体温計 (デジタル式) 	資源の日	<p><b>小型電気製品類へ</b></p> <p>ボタン電池は外して、販売店等の回収ボックスへ出してください。</p>
耐火金庫 	引き取れません	<p>民間の業者へご相談ください。 (株)津田 TEL 37-1871</p>
台車 【手押し台車】 	直接持ち込み	可能な限り分別をして持ち込んでください。
体重計 体脂肪計 (家庭用)	資源の日	<b>中型ごみへ</b> 乾電池は外して、 <b>有害危険物(乾電池)</b> へ出してください。ボタン電池は外して、販売店等の回収ボックスへ出してください。
耐熱ガラス製品	資源の日	<b>ガラス・陶磁器類へ</b>
台拭き、雑巾	燃えるごみ	水分を絞り切って出してください。
タイプライター	資源の日	<b>中型ごみへ</b> ただし、長さ60cmを超えるタイプライターについては、エコイトやつしろへ直接持ち込んでください。

具 体 例	分別区分	排出方法と注意点
た	タイヤ(自転車)	直接持ち込み ただし、30cm以下に切ることができ、少量(目安:タイヤ1本分)であれば、指定袋に入れて燃えるごみへ出して構いません。
	タイヤ(自動車)	引き取れません 民間の業者へご相談ください。 (有)福岡産業 TEL 37-3825 (有)トヨタ TEL 31-3122 (株)津田 TEL 37-1871
	タイヤチェーン (自動車用、金属製)	資源の日 なべ・金物へ ただし、ゴム製のタイヤチェーンは、エコイトやつしろへ直接持ち込んでください。
	タイヤチェーン (自動車用、ゴム製)	直接持ち込み 金属製のタイヤチェーンは、上欄をご覧ください。
	タイヤホイール 	引き取れません 販売店や自動車整備工場、民間の業者へご相談ください。ホイールキャップも同様です。 (有)トヨタ TEL 31-3122 (株)津田 TEL 37-1871
	(注:商品名) ダイヤブロック (プラスチック製玩具)	資源の日 プラスチック製品 ただし、プラスチック以外の部品が付いたブロックは出せません。
	太陽熱温水器 【天日】	引き取れません 民間の業者へご相談ください。 (有)トヨタ TEL 31-3122 (注意) 施工業者によって取替えられたものは、産業廃棄物として施工業者が適正処理する義務がありますので、引き取れません。 
	タイル	引き取れません 民間の業者へご相談ください。 (株)津田 TEL 37-1871
	ダウンジャケット	資源の日 透明の袋に入れて衣類と布類へ 古着として再利用されますので、可能な限りきれいな状態で出してください(ボタン等を取り外す必要はありません)。 ただし、破損や汚れのひどいものは、燃えるごみへ出してください。
	タオル	資源の日 まずは、ご家庭で台拭きや雑巾として再利用されることをお奨めします。 透明の袋に入れて衣類と布類へ ただし、汚れがひどいタオルは、30cm四方以下に切り、衛生的な観点から燃えるごみへ出してください。 シーツやタオルは、工場等の油拭き(ウエス)として再利用されます。
タオルケット	燃えるごみ 30cm四方以下の広さに切って、指定袋で燃えるごみへ出してください。 ただし、切ることが困難な場合は、エコイトやつしろへ直接持ち込んでください。 タオルケットは布団類の枚数制限には含みません。	
卓上コンロ 【カセットコンロ】 	資源の日 中型ごみへ カセットボンベは取り外してください。 カセットボンベは中身を使い切り、火気のない室外で穴を開け、缶類へ出してください。	

具 体 例	分別区分	排出方法と注意点
た 卓上ポット	資源の日	中型ごみへ コードは根元から切断(取り外)し、束ねて <b>小型電気製品類</b> へ出してください。
竹まくら(竹製) 	燃えるごみ	大きい竹まくらや籐まくらは、そのままでは収集車のローラーを通らない場合がありますので、両側の硬い面を切断等し、平たくなる状態にして、 <b>燃えるごみ</b> へ出してください。 切断や分解することが困難な場合は、エコイトやつしろへ直接持ち込んでください。
※ 置	直接持ち込み	※ただし、エコイトやつしろへ持ち込む場合は、事前に50cm四方に切る必要があります(置縁も50cm以下に切る必要があります)ので、そのままの状態ですせる民間処理施設へ持ち込まれることをお奨めします。  (有)トヨダ Tel. 31-3122 (株)津田 Tel. 37-1871
脱衣かご (籐製、竹製) 	燃えるごみ	長さ30cm以下の大きさにして、 <b>燃えるごみ</b> へ出してください。30cm以下の大きさに切断や分解することが困難な場合は、エコイトやつしろへ直接持ち込んでください。
脱衣かご (プラスチック製) 	資源の日	<b>プラスチック製品</b> 大きさは関係ありませんが、キレイな状態で出してください。
卓球台	直接持ち込み	一般家庭で使用したものに限りです。 ただし、材質や大きさによっては処理ができない卓球台もありますので、現物を確認してから受入の可否を判断する場合があります。
脱臭剤	燃えるごみ	
タッパー(注:商品名) 【プラ製密閉容器】 	資源の日	<b>プラスチック製品</b> 大きさは関係ありませんが、キレイに洗って出してください。 注)具体例の「タッパー」は、米国のタッパーウェア社が発売している「プラスチック製密閉容器」の商品名です。他社のプラスチック製密閉容器についても、同様の排出方法で出してください。
タバコの紙箱	資源の日	<b>紙製容器包装</b> へ  切り開くなど、平らな状態で出してください。外装フィルムは、外して <b>プラスチック製容器包装</b> へ出してください。
タブレット端末	資源の日	<b>小型電気製品類</b> へ ただし、個人データは消去してください。基本的には、販売店への返却をお奨めします。
卵のパック容器	資源の日	<b>プラスチック製容器包装</b> へ 
※ タンス【箆筒】	直接持ち込み	※【持ち込みの数量に制限があります】 【対象品】 食器棚、テーブル、ベッド、椅子、ソファ(スプリング無)等 上記のものは、処理に解体を要するため、そのままの状態でのエコイトやつしろへの持ち込みを、 <b>1日 計5個まで</b> としています。大切なものが入っていないか確認し、引き出しの中等は空の状態を持ち込んでください。

具 体 例	分別区分	排出方法と注意点
た ダンベル(鉄製) 	資源の日	<b>なべ・金物へ</b> ただし、バーベルの重り(プレート)やシャフトは、エコイトやつしろへ直接持ち込んでください。
段ボール(写真は断面) 	資源の日	断面が波状の紙箱は、 <b>段ボール</b> として出してください。付着しているガムテープやシール、金具類は外し、段ボールのみを重ねて紐で十字に縛って出してください。
ち チェーン【鎖】	資源の日	<b>なべ・金物へ</b> ただし、30cm以下の長さにして出してください。
チェーンソー	直接持ち込み	燃料タンクを空にして持ち込んでください。 電動の場合は、具体例「電動工具」の欄をご覧ください。
チャイルドシート	直接持ち込み	
注射器、注射針 (在宅医療)	引き取れません	提供された病院又は調剤薬局へご相談ください。ただし、針を除いた注射器(ペン型)は <b>燃えるごみ</b> に出してください。
提灯【ちょうちん】 (床置き提灯)	直接持ち込み	<b>【三脚が付いたタイプ】</b> できる限り分解して持ち込んでください。廻転筒は <b>燃えるごみ</b> へ出してください。電球や電池ローソクは、 <b>有害危険物</b> へ出してください。電源コードは、根元から切断して <b>小型電気製品類</b> へ出してください。
提灯【ちょうちん】 (吊り提灯)	燃えるごみ	<b>【三脚が付いてないタイプ】</b> 火袋(紙や布で覆われた部分)を指定袋に入る大きさに折りたためれば、 <b>燃えるごみ</b> へ出してください。 指定袋に入れることが出来ない場合は、エコイトやつしろへ直接持ち込んでください。 電球や電池ローソクは、 <b>有害危険物</b> へ出してください。電源コードは、根元から切断して <b>小型家電製品類</b> へ出してください。
調味料の容器 (ビン)	資源の日	キレイに洗って、 <b>色ごとのビン</b> に分けて出してください。ただし、フタ(キャップ)は取り外して <b>プラスチック製容器包装</b> へ出してください。
調味料の容器 (プラスチック製)	資源の日	<b>プラスチック製容器包装へ</b> 中身を使い切り、きれいに洗って出してください。 
つ ※ ついたて【衝立】 パーティション	直接持ち込み	<b>※【持ち込みの数量に制限があります】</b> <b>【対象品】</b> <b>タンス、食器棚、テーブル、ベッド、椅子、ソファ(スプリング無) 等</b> 上記のものは、処理に解体を要するため、そのままの状態でのエコイトやつしろへの持ち込みを、 <b>1日 計5個まで</b> としており、衝立(ついたて)もこれに含まれます。
使い捨てカイロ	燃えるごみ	
使い捨てカメラ	資源の日	<b>小型電気製品類へ</b> ただし、写真店へ現像を頼まれる場合は、写真店で引き取られます。
使い捨てライター 	資源の日	<b>有害危険物へ</b> ガス(オイル)を使い切って出してください。

具体例	分別区分	排出方法と注意点
※ 机 (木製、金属製)	直接持ち込み	<p>※【持ち込みの数量に制限があります】 【対象品】 タンス、食器棚、テーブル、ベッド、椅子、ソファ(スプリング無)等</p> <p>上記のものは、処理に解体を要するため、そのままの状態でのエコイトやつしろへの持ち込みを、<b>1日 計5個まで</b>としています。大切なものが入っていないか確認し、引き出しの中等は空の状態を持ち込んでください。</p>
漬物樽(プラ製)	資源の日	<p><b>プラスチック製品</b></p> <p>大きさは関係ありませんが、全体がプラスチック製できれいに洗われた漬物樽に限ります。</p>
土、泥	引き取れません	<p>法律上「廃棄物(ごみ)」に該当しませんが、公共用地や他人の土地へ許可なく投棄(放置)することは禁じられています。</p> <p>(注意) 工事などにより発生した「汚泥(ベントナイト等)」は、産業廃棄物として適正に処分してください。</p>
つぼ【壺】	資源の日	<p><b>ガラス・陶磁器類へ</b></p> <p>ただし、集積所のコンテナに入らない大きさの壺は、エコイトやつしろへ直接持ち込んでください。</p>
爪切り	資源の日	<b>なべ・金物へ</b>
釣り竿	直接持ち込み	エコイトやつしろへ直接持ち込んでください。ただし、竹製のものは30cm以下に切って少量づつ <b>燃えるごみ</b> として出せます。
釣り針	資源の日	<b>なべ・金物へ</b> 詳しくは、具体例の「細かな金属」の欄をご覧ください。
て DVD【デジタル・パーサ タイル・ディスク】 	燃えるごみ	<p>ただし、少量ずつ<b>燃えるごみ</b>へ出してください。 量が多いと収集車を傷める場合がありますので、一度に出す量としては、袋に入った燃えるごみのうち1~2割程度を目安としてください。</p>
DVDのケース 	燃えるごみ	<p>ただし、少量ずつ<b>燃えるごみ</b>へ出してください。 量が多いと収集車を傷める場合がありますので、一度に出す量としては、袋に入った燃えるごみのうち1~2割程度を目安としてください。</p>
DVDレコーダー DVDプレーヤー	資源の日	<p><b>中型ごみへ</b></p> <p>コードは根元から切断(取り外)し、束ねて<b>小型電気製品類</b>へ出してください。</p>
※ ティーワゴン(金属製) 	直接持ち込み	<p>※【持ち込みの数量に制限があります】 【対象品】 タンス、食器棚、テーブル、ベッド、椅子、ソファ(スプリング無)等</p> <p>エコイトやつしろへの持ち込みを、<b>1日 計5個まで</b>としています。ただし、金属部分のみの状態で長さ60cm以下のものであれば資源の日の中型ごみで出すことができます。</p>

具 体 例	分別区分	排出方法と注意点
※ ティーワゴン(木製) 	直接持ち込み	※【持ち込みの数量に制限があります】 <b>【対象品】</b> <b>タンス、食器棚、テーブル、ベッド、椅子、ソファ(スプリング無) 等</b> 上記のものは、処理に解体を要するため、そのままの状態でのエコエイトやつしろへの持ち込みを、 <b>1日 計5個まで</b> としており、ティーワゴンもこれに含まれます。 大切なものが入っていないか確認し、引き出しの中等は空の状態を持ち込んでください。
ディスプレイ <b>【モニター】</b> (コンピューター) 	パソコンリサイクル	次のいずれかの方法で処分してください。 1. 宅配便による無料回収 市の連携・協力事業者であるリネットジャパンリサイクル(株)が、宅配便による回収を行っています。 回収品目にパソコン本体が含まれている場合、1箱分の回収料金が無料となります。 回収方法、回収対象品目等の詳細は、リネットジャパンリサイクル(株)(Tel. 0570-085-800)へお問合せください。 2. パソコンメーカーによる回収 各メーカーへお問合せください。 ※平成15年(2003年)10月以降に購入されたパソコンで左のPCリサイクルマークがついているものは、パソコンメーカーが無料で回収しています。 各メーカーの連絡先や自作パソコン、メーカーが分からないパソコン等の処分方法については、パソコン3R推進協会(Tel.03-5282-7685)へお問合せください。 エコエイトやつしろへ直接持ち込むこともできますが、有料となります。(100円/10kg)
ティッシュの箱	資源の日	<b>紙製容器包装へ</b>  取り口部の内側に付いたビニールは取り外してください。
※ テーブル	直接持ち込み	※【持ち込みの数量に制限があります】 <b>【対象品】</b> <b>タンス、食器棚、ベッド、椅子、ソファ(スプリング無) 等</b> 上記のものは、処理に解体を要するため、そのままの状態でのエコエイトやつしろへの持ち込みを、 <b>1日 計5個まで</b> としています。
手押し車 (子供用木製玩具) 	直接持ち込み	
手押し台車 <b>【台車】</b> 	直接持ち込み	可能な限り分別をして持ち込んで下さい。
デジタルカメラ <b>【デジカメ】</b>	資源の日	<b>小型電気製品類へ</b> ストロボやカメラレンズ、またフィルムカメラやビデオカメラについても、 <b>小型電気製品類</b> へ出してください。 電源は取り外して、乾電池は <b>有害危険物(乾電池)</b> へ、小型充電式電池(「ニカド電池」、「ニッケル水素電池」、「リチウムイオン電池」等)は、JBRCリサイクル協力店(家電販売店等)の回収ボックスへ出してください。(詳しくは、具体例「小型充電式電池」の欄をご覧ください。) 使い捨てカメラについては、具体例「使い捨てカメラ」の欄をご覧ください。 デジタルカメラ用の充電器(バッテリーチャージャー)は、 <b>小型電気製品類</b> へ出してください。 <b>(注意)</b> 記録メディア(メモリーカード)の取り忘れにご注意ください。

具 体 例	分別区分	排出方法と注意点
て デSKTOPパソコン 	パソコンリサイクル	次のいずれかの方法で処分してください。 1. 宅配便による無料回収 市の連携・協力事業者であるリネットジャパンリサイクル(株)が、宅配便による回収を行っています。 回収品目にパソコン本体が含まれている場合、1箱分の回収料金が無料となります。 回収方法、回収対象品目等の詳細は、リネットジャパンリサイクル(株)(TEL 0570-085-800)へお問合せください。 2. パソコンメーカーによる回収 各メーカーへお問合せください。 ※平成15年(2003年)10月以降に購入されたパソコンで左のPCリサイクルマークがついているものは、パソコンメーカーが無料で回収しています。 各メーカーの連絡先や自作パソコン、メーカーが分からないパソコン等の処分方法については、パソコン3R推進協会(TEL03-5282-7685)へお問合せください。 エコイトやつしろへ直接持ち込むこともできますが、有料となります。(100円/10kg)
鉄アレイ 	資源の日	<b>なべ・金物へ</b> ただし、バーベルの重り(プレート)やシャフトは、エコイトやつしろへ直接持ち込んでください。
鉄パイプ	直接持ち込み	ただし、長さ30cm以下で少量(4~5本程度)であれば、資源の日の <b>なべ・金物</b> へ出すことができます。
手袋	燃えるごみ	材質に関わらず、資源として出すことができません。良質なものは、まずリサイクルショップ等へご相談ください。
テレビ	家電リサイクル	買い替えの際は、販売店へ古いテレビの処分を依頼されてください。買い替えずに、テレビの処分をする場合は、P.2の「 <b>家電リサイクル</b> 」欄の方法により処分してください。 (家電リサイクル券をお持ちでしたらエコイトやつしろへ持ち込むこともできますが、100円/10kgと別途手数料が必要となります。)
テレビアンテナ (家庭用に限る)	資源の日	<b>中型ごみへ</b> ただし、長さ60cm以下にしてください。
テレビゲーム機	資源の日	<b>小型電気製品類へ</b> コード類は根元から切断(取り外)し、束ねて出してください。
※ テレビ台	直接持ち込み	<b>※【持ち込みの数量に制限があります】</b> <b>【対象品】</b> <b>タンス、食器棚、テーブル、ベッド、椅子、ソファ(スプリング無) 等</b> 上記のものは、処理に解体を要するため、そのままの状態でのエコイトやつしろへの持ち込みを、 <b>1日 計5個まで</b> としています。大切なものが入っていないか確認し、引き出しの中等は空の状態を持ち込んでください。
電気あんか	資源の日	<b>小型電気製品類へ</b> コードは根元から切断(取り外)し、束ねて出してください。



具 体 例	分別区分	排出方法と注意点
<p>※ 電気カーペット 【ホットカーペット】</p> 	直接持ち込み	<p>※【持ち込みの数量に制限があります】 【対象品】 カーペット(電気カーペット含む)、絨毯、電気毛布、玄関マット、キッチンマット、バスマット、ヨガマット、その他マット類、布団類、マットレス(スプリング無)</p> <p>上記のものは、処理に裁断を要するため、エコイトやつしろへの持ち込みを <b>1日 計5枚まで</b> としています。 ただし、既に50cm四方以下の広さに裁断されたカーペットや絨毯、電気毛布、マット類、布団類、マットレス(スプリング無)であれば、この数量制限に含みません。 複数枚ある場合は、次の民間処理業者へ持ち込まれることをお奨めします。 (有)トヨダ Tel 31-3122 (株)津田 Tel 37-1871</p> <p>また、切断が容易なマット類は、30cm四方以下の広さに切断して、指定袋に入れて少量ずつ<b>燃えるごみ</b>へ出すこともできます。</p>
<p>※ 電気コタツ</p> 	直接持ち込み	<p>※【持ち込みの数量に制限があります】 【対象品】 タンス、食器棚、テーブル、ベッド、椅子、ソファ(スプリング無) 等</p> <p>上記のものは、処理に解体を要するため、そのままの状態でのエコイトやつしろへの持ち込みを、<b>1日 計5個まで</b> としています。ただし、ヒーターユニットのみの場合は、次の欄をご覧ください。</p>
<p>電気コタツのヒーター (ユニット型)</p> 	資源の日	<p>中型ごみへ</p> <p>コードは根元から切断(取り外)し、束ねて<b>小型電気製品類</b>へ出してください。</p>
<p>電気シェーバー 【電動髭剃り】</p>	資源の日	<p>小型電気製品類へ</p> <p>電源が脱着式の電気シェーバーの場合、乾電池は、資源の日の<b>有害危険物(乾電池)</b>へ、小型充電式電池(「ニカド電池」、「ニッケル水素電池」、「リチウムイオン電池」等)は、JBRCリサイクル協力店(家電販売店等)の回収ボックスへ出してください。(詳しくは、具体例「小型充電式電池」の欄をご覧ください。)</p> <p>脱着式でない小型充電式電池の場合は、本体に付けたまま出してください。 また、電源コードがついている場合、コードは根元から切断し、束ねて<b>小型電気製品類</b>へ出してください。</p> <p>電気シェーバーの替え刃は付いたままで出すことができますが、替え刃のみを捨てる場合は、カミソリと同じく<b>有害危険物</b>へ出してください。</p> <p>電気シェーバー用の充電器(バッテリーチャージャー)は、<b>小型電気製品類</b>へ出してください。</p>
<p>電気式生ごみ処理機</p>	資源の日	<p>中型ごみへ</p> <p>ただし、一般家庭で使用された電気式生ごみ処理機に限ります。 必ず、中は空の状態を出してください。コードは根元から切断(取り外)し、束ねて<b>小型電気製品類</b>へ出してください。</p>
<p>電気ストーブ</p>	資源の日	<p>中型ごみへ</p> <p>コードは根元から切断し、束ねて<b>小型電気製品類</b>へ出してください。乾電池があるものは、取り外して<b>有害危険物(乾電池)</b>へ出してください。</p>
<p>電気ポット</p>	資源の日	<p>中型ごみへ</p> <p>コードは根元から切断(取り外)し、束ねて<b>小型電気製品類</b>へ出してください。</p>

具体例	分別区分	排出方法と注意点
※ 電気毛布	直接持ち込み	<p>※【持ち込みの数量に制限があります】</p> <p>【対象品】 カーペット(電気カーペット含む)、絨毯、電気毛布、玄関マット、キッチンマット、バスマット、ヨガマット、その他マット類、布団類、マットレス(スプリング無)</p> <p>上記のものは、処理に裁断を要するため、エコイトやつしろへの持ち込みを <b>1日 計5枚まで</b> としています。 ただし、既に50cm四方以下の広さに裁断されたカーペットや絨毯、電気毛布、マット類、布団類、マットレス(スプリング無)であれば、この数量制限に含みません。 複数枚ある場合は、次の民間処理業者へ持ち込まれることをお奨めします。 (有)トヨダ TEL 31-3122 (株)津田 TEL 37-1871(※羽毛・羽根布団以外)</p> <p>また、切断が容易なマット類は、30cm四方以下の広さに切断して、指定袋に入れて少量ずつ <b>燃えるごみ</b> へ出すこともできます。</p>
電球 (白熱灯・グロー球) 	資源の日	有害危険物へ
電子オルガン 電子ピアノ	直接持ち込み	ただし、家庭で使用していたものに限りです。
電子体温計	資源の日	小型電気製品類へ (注意) ボタン電池は必ず取り外して、販売店の回収ボックスへ出してください。
電子レンジ	資源の日	中型ごみへ ただし、長さ60cm以下のものに限りです。コードは根元から切断し、 <b>小型電気製品類</b> へ束ねて出してください。
天体望遠鏡 	直接持ち込み	品質の良い望遠鏡は、まずリサイクルショップ等へご相談ください。
電卓 【卓上電子計算機】	資源の日	小型電気製品類へ 乾電池は外して、 <b>有害危険物(乾電池)</b> へ出してください。ボタン電池は外して、販売店等の回収ボックスへ出してください。
テント	直接持ち込み	骨組部分と、テント部分は分けてエコイトやつしろへ直接持ち込んでください。 ただし、テント部分は事前に50cm四方以下に切る必要があります。
電動アシスト自転車の バッテリー 	引き取れません	電動アシスト自転車は、バッテリーを取り外したものでなければ資源の日に回収することが出来ません。 バッテリーの取り外しや処分については、以下のJBRCリサイクル協力店(電動アシスト自転車)へご相談ください。 〔JBRCリサイクル協力店(電動アシスト自転車)〕 サイクルベースあさひ八代店(田中西町10-9-2) TEL31-1181

具 体 例	分別区分	排出方法と注意点
て  電動工具	<b>資源の日</b>	<p><b>小型電気製品類</b>または<b>中型ごみ</b>へ</p> <p>取り外し可能なドリルや刃先などの金属は、<b>なべ・金物</b>へ出してください。</p> <p>電源が脱着式の電動工具の場合、乾電池は、資源の日の<b>有害危険物(乾電池)</b>へ、小型充電式電池(「ニカド電池」、「ニッケル水素電池」、「リチウムイオン電池」等)は、JBRCリサイクル協力店(家電販売店等)の回収ボックスへ出してください。(詳しくは、具体例「小型充電式電池」の欄をご覧ください。)</p> <p>脱着式でない小型充電式電池の場合は、本体に付けたまま出してください。</p> <p>また、電源コードがついている場合、コードは根元から切断し、束ねて<b>小型電気製品類</b>へ出してください。</p> <p><b>(注意)</b> 趣味や日曜大工など、一般家庭で使われていた電動工具に限ります。 また、長さ60cmを超える電動工具については、エコイトやつしろへ直接持ち込んでください。</p>
電動式給油ポンプ  	<b>資源の日</b>	<p><b>中型ごみ</b>へ</p> <p>ただし、一般家庭用で60cm以下のものに限りです。乾電池は取り外して<b>有害危険物(乾電池)</b>として出してください。</p>
電動歯ブラシ	<b>資源の日</b>	<p><b>小型電気製品類</b>へ</p> <p>ブラシ部分は取り外して、<b>燃えるごみ</b>へ出してください。</p> <p>電源が脱着式の電動歯ブラシの場合、乾電池は、資源の日の<b>有害危険物(乾電池)</b>へ、小型充電式電池(「ニカド電池」、「ニッケル水素電池」、「リチウムイオン電池」等)は、JBRCリサイクル協力店(家電販売店等)の回収ボックスへ出してください。</p> <p>電源が脱着式でない電動歯ブラシは、ブラシ部分のみ取り外して出してください。</p> <p>電動歯ブラシ用の充電器(バッテリーチャージャー)は、<b>小型電気製品類</b>へ出してください。</p>
天日 【太陽熱温水器】	引き取れません	<p>民間の業者へご相談ください。 (有)トヨダ Tel. 31-3122</p>  <p><b>(注意)</b> 施工業者によって取替えられたものは、産業廃棄物として施工業者が適正処理する義務がありますので、必ず施工業者へ引き渡してください。</p>
電話機 ファクシミリ (家庭用)	<b>資源の日</b>	<p><b>小型電気製品類</b>へ</p> <p>携帯電話(スマートフォン含む)についても、同じく小型電気製品類へ出してください。ただし、個人データは消去してください。ファクシミリ等で1辺30cmを超えるものは、<b>中型ごみ</b>へ出してください。</p>
と  トイレtpーパーの芯	<b>資源の日</b>	<p><b>雑誌・雑紙</b>へ</p> <p>平たく潰すか、切り開いて出してください。</p>

具体例	分別区分	排出方法と注意点
<p>※ 籐カーペット</p> 	<p>直接持ち込み</p>	<p>※【持ち込みの数量に制限があります】 【対象品】 カーペット(電気カーペット含む)、絨毯、電気毛布、玄関マット、キッチンマット、バスマット、ヨガマット、その他マット類、布団類、マットレス(スプリング無)</p> <p>上記のものは、処理に裁断を要するため、エコイトやつしろへの持ち込みを、<b>1日 計5枚まで</b>としています。 (ただし、既に50cm四方以下の広さに裁断されたカーペットや絨毯、電気毛布、マット類であれば、この数量制限に含まれません) 複数枚ある場合は、民間の業者へ持たれることをお奨めします。 また、切断が容易なマット類は、30cm四方以下の広さに切断して、指定袋に入れて<b>燃えるごみ</b>へ出すこともできます。</p> <p>(有)トダ Tel 31-3122 (株)津田 Tel 37-1871</p>
<p>籐まくら(籐製)</p> 	<p>燃えるごみ</p>	<p>大きい籐まくらや竹まくらは、そのままでは収集車のローラーを通らない場合がありますので、両側の硬い面を切断等し、平たくなる状態にして、<b>燃えるごみ</b>へ出してください。 切断や分解することが困難な場合は、エコイトやつしろへ直接持ち込んでください。</p>
<p>陶器、磁器</p>	<p>資源の日</p>	<p><b>ガラス・陶磁器類へ</b> 割れた陶器や磁器もガラス・陶磁器類へ出してください。</p>
<p>灯油</p>	<p>引き取れません</p>	<p>販売店か専門業者へご相談ください。</p>
<p>灯油缶【灯油タンク】 (プラスチック製)</p> 	<p>資源の日</p>	<p><b>プラスチック製品</b> そのままの大きさを構いませんが、必ず中を空にして出してください。</p>
<p>灯油ポンプ 【給油ポンプ】 (プラスチック製)</p> 	<p>資源の日</p>	<p><b>プラスチック製品</b> 長さは関係ありませんが、全体がプラスチック製のものに限ります。電動式のものの中型ごみへ出してください。ただし、一般家庭用で60cm以下のものに限ります。</p>
<p>トースター</p>	<p>資源の日</p>	<p><b>小型電気製品類へ</b> 取り外せるタイプの受け皿は、<b>なべ・金物</b>へ出してください。</p>
<p>時計</p>	<p>資源の日</p>	<p><b>小型電気製品類へ</b> 基本的に木製のものを出すことは出来ませんが、時計や鏡、オルゴールの外枠については、そのままの状態ですることができます。 腕時計については、具体例「腕時計」の欄をご覧ください。 乾電池は外して、<b>有害危険物(乾電池)</b>へ出してください。 ボタン電池は外して、販売店等のボタン電池回収缶へ出してください。</p>
<p>塗装用スプレー缶</p>	<p>資源の日</p>	<p><b>なべ・金物へ</b> 中身を使い切り、火気のない場所で穴を開けて出してください。</p>

具 体 例	分別区分	排出方法と注意点
※ 戸棚、茶碗棚	直接持ち込み	<p>※【持ち込みの数量に制限があります】 【対象品】 タンス、食器棚、テーブル、ベッド、椅子、ソファ(スプリング無) 等</p> <p>上記のものは、処理に解体を要するため、そのままの状態でのエコエイトやつしろへの持ち込みを、<b>1日 計5個まで</b>としています。引き出しの中等は空にし、取り外せるガラス戸は、割れないよう分けて持ち込んでください。</p>
トタン 【亜鉛メッキ鋼板】	直接持ち込み	<p>一般家庭での作業により出されたトタンに限ります。また、長さ60cm以下のトタンであれば、資源の日の<b>中型ごみ</b>として出すことも出来ます。</p> <p>(注意1) 業者等へ工事や修繕を依頼した時に排出されたトタンは、産業廃棄物(金属くず)として施工業者が適正に処理する義務がありますので、施工業者へ引き渡してください。</p> <p>(注意2) 樹脂製の波板については、具体例「樹脂製波板」の欄をご覧ください。</p>
土鍋	資源の日	ガラス・陶磁器類へ
土嚢袋	直接持ち込み	ただし、1~2枚程度の枚数であれば、土嚢袋の中を空にして <b>燃えるごみ</b> へ出すこともできます。
ドライブレコーダー	資源の日	<p>小型電気製品類へ</p> <p>ただし、付属のコード類は取り外し束ねて、本体と分けて出してください。記録媒体(SDカード等)の取り忘れがないようご注意ください。</p>
ドライブレコーダー (ミラー型)	資源の日	<p>小型電気製品類へ</p> <p>ただし、付属のコード類は取り外し束ねて、本体と分けて出してください。記録媒体(SDカード等)の取り忘れがないようご注意ください。</p>
ドライヤー	資源の日	<p>小型電気製品類へ</p> <p>コードは根元から切断し、束ねて出してください。</p>
ドラム(楽器)	直接持ち込み	木製のスティックは、 <b>燃えるごみ</b> へ出してください。
ドラム缶	引き取れません	<p>民間の業者へご相談ください。</p> <p>(有)トヨダ TEL 31-3122 (株)津田 TEL 37-1871 (株)三大 TEL 53-9998</p>
トランクケース	直接持ち込み	プラスチック製のトランクケースであっても、中に衝撃吸収材等が入っているため、資源の日のプラスチック製品として出すことができません。大きさや材質に関わらず、エコエイトやつしろへ直接持ち込んでください。
トランポリン (遊具) 	資源の日	<p>中型ごみへ</p> <p>ただし、長さが60cm以下の子供用遊具に限ります。</p>
鳥かご【バードケージ】 (金属製)	資源の日	<p>中型ごみへ</p> <p>ただし、鳥類及び小動物飼育用で最長部の長さが概ね60cm以下の金属製の鳥かご(バードケージ)に限ります。60cmをはるかに超える金属製の鳥かご(バードケージ)はエコエイトやつしろへ直接持ち込んでください。</p> <p>[参考] 木製、プラスチック製のケージや鳥かごは、30cm以下の長さに切断できれば、少量ずつ(目安:袋の1~2割)数回に分けて指定袋に入れて<b>燃えるごみ</b>へ出すことが出来ます。 切断等が困難な木製やプラスチック製の鳥かごの場合は、エコエイトやつしろへ直接持ち込んでください。</p>

具 体 例	分別区分	排出方法と注意点
と トレイ(白色)	資源の日	白色トレイへ きれいに洗って出してください。白色無地の発泡トレイ(爪楊枝が突き刺さる素材)に限ります。ただし、納豆の容器は、 <b>プラスチック製容器包装</b> へ出してください。 (洗っても納豆菌が落ちず、再資源化の妨げとなります) 柄物や白色以外のトレイは、 <b>プラスチック製容器包装</b> へ出してください。
トレイ(白色以外のもの)	資源の日	<b>プラスチック製容器包装</b> へ 異物を取り除き、キレイに洗って出してください。 
※ ドレッサー【鏡台】	直接持ち込み	※【持ち込みの数量に制限があります】 【対象品】 タンス、食器棚、テーブル、ベッド、椅子、ソファ(スプリング無) 等 上記のものは、処理に解体を要するため、そのままの状態でのエコイトやつしろへの持ち込みを、 <b>1日 計5個まで</b> としています。引き出しの中は空の状態にし、取り外せる鏡は取り外し割れないよう分けて持ち込んでください。
泥落としマット(樹脂製)	燃えるごみ	(注意) 衛生的な観点等から、プラスチック製品として出すことはできません。 広い泥落としマット(または、人工芝マット)は、30cm四方以下に切って、指定袋で <b>燃えるごみ</b> へ出してください。
泥落としマット (金属枠付き) 	直接持ち込み	泥を払い落として、エコイトやつしろへ持ち込んでください。
トロフィー (プラスチック製)	燃えるごみ	ただし、プラスチック製のトロフィーに限ります。金属製のトロフィーやカップは、 <b>なべ・金物</b> へ出してください。
な ナイフ類	資源の日	金属製のものは、 <b>なべ・金物</b> へ プラスチック製のものは、 <b>プラスチック製品</b> へ
苗ポット 	燃えるごみ	ただし、家庭菜園などの一般家庭で使用された苗ポット(育苗ポット)に限ります。 少量ずつ(ごみ袋の1~2割程度を目安)、 <b>燃えるごみ</b> へ出してください。 (注意) 事業(農業等)で使用された苗ポットは、産業廃棄物として適正に処分してください。
※ 流し台	直接持ち込み	※【持ち込みの数量に制限があります】 <b>1日 1個 (ご自身で取替えをしたものに限ります)</b> 【対象品】 洗面台、流し台 鏡、金属、陶器、配線、木製部分、プラスチック部分(50cm四方以下の長さに切断して)など、材質ごとに分別して持ち込んでください(配管部分は持ち込めません)。 (注意) 施工業者によって取替えられた場合は、産業廃棄物として施工業者が適正処理する義務がありますので、必ず施工業者へ引き渡してください。
長靴【ながぐつ、ちょうか、ブーツ】	燃えるごみ	雨靴、ゴム長靴、ラバーブーツ、レインブーツ、ゴムブーツ、磯ブーツ等の呼び名の履物も <b>燃えるごみ</b> へ出してください。 (注意) 長さが30cmを超えるブーツ等は、30cm以下の長さに切断してください。 30cm以下の長さに切断することが難しい場合は、エコイトやつしろへ直接持ち込んでください。
なた【鉋】	資源の日	柄を含む長さが30cm以下のものは、 <b>なべ・金物</b> へ 長さ30cm~60cm以下のものは、 <b>中型ごみ</b> へ 長さ60cmを超える場合は、エコイトやつしろへ直接持ち込んでください。

具 体 例	分別区分	排出方法と注意点
な 納豆の容器	資源の日	納豆の容器は、白色トレイ状のものでも、きれいに洗って <b>プラスチック製容器包装</b> へ出してください(洗っても納豆菌が残ってしまうため、「白色トレイ」としての再資源化に適していません)。 汚れが落ちない場合は、 <b>燃えるごみ</b> へ出してください。
	資源の日	<b>なべ・金物</b> へ ただし、金属製(ホーロー含む)の鍋に限ります。土鍋などの陶器は、 <b>ガラス・陶磁器類</b> へ出してください。
	燃えるごみ	
	資源の日	<b>有害危険物</b> へ(但し、一般家庭で使用されたものに限ります)
	直接持ち込み	一般家庭での作業により出された金属製の波板に限ります。また、長さが60cm以下の金属製波板であれば、資源の日の <b>中型ごみ</b> として出すことも出来ます。 <b>(注意1)</b> 業者等へ工事や修繕を依頼した時に排出された金属製波板は、産業廃棄物(金属くず)として施工業者が適正に処理する義務がありますので、引き取り出来ません。 <b>(注意2)</b> 樹脂製の波板については、下の欄をご覧ください。
	引き取れません	民間の業者へご相談ください。 (有)トヨダ TEL 31-3122 (有)水野産業 TEL 67-7155
に ニカド電池 【充電式電池】	引き取れません	JBRCリサイクル協力店(家電販売店等)の回収ボックスをご利用ください。 【JBRCリサイクル協力店】 ヤマダ電機、ベスト電器、ケーズデンキ、エディオン 等
	引き取れません	JBRCリサイクル協力店(家電販売店等)の回収ボックスをご利用ください。 【JBRCリサイクル協力店】 ヤマダ電機、ベスト電器、ケーズデンキ、エディオン 等
	燃えるごみ	30cm以下の長さに切って、指定袋で <b>燃えるごみ</b> へ出してください。 紐やロープ等の長いものを単体でエコイトやつしろへ直接持ち込む場合は、50cm以下の長さに切ってください。(ただし、他の持ち込み品を縛るために使用した場合を除きます。)
	引き取れません	専門業者か次の民間処理業者にご相談ください。 シー・アール・ディ・開発(株) TEL 37-2878
	燃えるごみ	指定袋からはみ出さないよう、大きい人形は30cm以下に切って出してください。木製の人形や木彫りの置物は、長さ20cm、幅10cm、厚さ2cm以下の大きさに切って、少量ずつ指定袋に入れて <b>燃えるごみ</b> として出すことができます。 <b>(注意)</b> 基準以上の木製等の固いものは、収集車のローラー(圧縮)部分を通らない場合があります。また、ガラスケース等に入った人形は、ガラスケースから取り出し、ガラスケースは <b>ガラス・陶磁器類</b> へ出してください。基準以下に切ることや、ガラスケースから取り出すことが困難な場合は、エコイトやつしろへ直接持ち込んでください。
	燃えるごみ	指定袋からはみ出さないよう、大きいぬいぐるみは30cm以下に切って出してください。
ぬいぐるみ		

具 体 例	分別区分	排出方法と注意点
ぬ	縫い針	<b>資源の日</b> 有害危険物へ 出来れば、具体例の「細かな金属」の欄の方法により、 <b>なべ・金物</b> へ出して ください。
	布生地	<b>資源の日</b> 透明の袋に入れて <b>衣類と布類</b> へ出してください。
ね	ネジ	<b>資源の日</b> <b>なべ・金物</b> へ 詳しくは、具体例の「細かな金属」の欄をご覧ください。
	猫砂(猫のトイレ)	燃えるごみ
	ネット (緑のカーテンネット、防 鳥ネット等)	燃えるごみ 30cm四方以下に切って、 <b>燃えるごみ</b> へ出してください。ただし、一般家 庭で使用されたネットに限ります。 <b>(注意)</b> 事業(農業等)で使用されたネットは、産業廃棄物として適正に処分してく ださい。
	寝袋	燃えるごみ 30cm四方以下に切って、指定袋で <b>燃えるごみ</b> へ出してください。
	ねんど【粘土】 (工作用)	燃えるごみ 子供用の油粘土と紙粘土に限ります。
の	農業用ビニール	引き取れません 民間の業者へご相談ください。 (有)トヨダ TEL 31-3122
	農業用ホース	引き取れません 次の民間処理業者へご相談ください。 (有)トヨダ TEL31-3122 (株)津田 TEL37-1871 (有)水野産業 TEL67-7155
	農薬	引き取れません 販売店へご相談ください。
	農薬ビン・缶(家庭用)	<b>資源の日</b> <b>有害危険物</b> へ ただし、園芸用等として一般家庭で使われたビン・缶に限ります。必ず、中 を空にして出してください。プラスチック製のボトル容器は、 <b>燃えるごみ</b> へ出 してください。
	農薬ビン・缶(農業用)	引き取れません 販売店か民間の業者へご相談ください。 (株)津田 TEL 37-1871 ※但し、洗浄済のものに限る
	ノート【学習帳】	<b>資源の日</b> <b>雑誌・雑紙</b> へ 紐等で十字に縛って出してください。
	ノートパソコン 	<b>パソコンリサイクル</b> 次のいずれかの方法で処分してください。 1. 宅配便による無料回収 市の連携・協力事業者であるリネットジャパンリサイクル(株)が、宅配便に よる回収を行っています。 回収品目にパソコン本体が含まれている場合、1箱分の回収料金が無料 となります。 回収方法、回収対象品目等の詳細は、リネットジャパンリサイクル(株)(TEL 0570-085-800)へお問合せください。 2. パソコンメーカーによる回収 各メーカーへお問合せください。 ※平成15年(2003年)10月以降に購入されたパソコンで左のPCリサイクル マークがついているものは、パソコンメーカーが無料で回収しています。 各メーカーの連絡先や自作パソコン、メーカーが分からないパソコン等の 処分方法については、パソコン3R推進協会(TEL03-5282-7685)へお 問合せください。 エコイトやつしろへ直接持ち込むこともできますが、有料となります。(10 0円/10kg)



具 体 例	分別区分	排出方法と注意点
の のこぎり	資源の日	柄を含む長さが30cm以下のものは、 <b>なべ・金物</b> へ 長さ30cm～60cm以下のものは、 <b>中型ごみ</b> へ 長さ60cmを超える場合は、エコエイトやつしろへ直接持ち込んでください。
は ※ パーティション【衝立(つ いたて)、間仕切り】	直接持ち込み	※【持ち込みの数量に制限があります】 【対象品】 タンス、食器棚、テーブル、ベッド、椅子、ソファ(スプリング無) 等  上記のものは、処理に解体を要するため、そのままの状態でのエコエイトやつしろへの持ち込みを <b>1日 計5個まで</b> としており、パーティションもこれに含まれます。
ハードカバーの本 【辞書、小説など】 	資源の日	まずは古本屋さんかリサイクルショップへご相談ください。 <b>雑誌・雑紙</b> へ  厚紙(ハードカバー)や布製またはビニール製のカバー(表紙、裏表紙、背表紙)がついた本類は、その部分を取り外して出してください。取り外したカバーは、 <b>燃えるごみ</b> へ出してください。
バーベル 	直接持ち込み	バーベルの重り(プレート)とシャフトは、直接エコエイトやつしろへ持ち込んでください。ただし、ダンベル(鉄アレイ)のように片手で使用するタイプのものであれば、資源の日の <b>なべ・金物</b> へ出すことができます。
バイク	引き取れません	販売店へご相談ください。
灰皿	資源の日	<b>ガラス・陶磁器類</b> へ  ただし、金属製の灰皿は、 <b>なべ・金物</b> へ出してください。中は空にして、吸い殻は、 <b>燃えるごみ</b> へ出してください。
バインダー【クリップボード】	資源の日	金属の留め具部分を外し、取り外した留め具については「ファイルの留め具」の方法で出してください。また、綴じていた資料等の紙は、個人情報等に注意して <b>雑誌・雑紙</b> に出してください(個人情報等を含む資料は、燃えるごみとして処分されることをお勧めします)。
※ パイプいす	直接持ち込み	※【持ち込みの数量に制限があります】 【対象品】 タンス、食器棚、テーブル、ベッド、椅子、ソファ(スプリング無) 等  エコエイトやつしろへの持ち込みを、 <b>1日 計5個まで</b> としています。
※ パイプベッド 	直接持ち込み	※【持ち込みの数量に制限があります】 【対象品】 タンス、食器棚、テーブル、ベッド、椅子、ソファ(スプリング無) 等  エコエイトやつしろへの持ち込みを、 <b>1日 計5個まで</b> としています。
廃油(機械油)	引き取れません	販売店へご相談ください。
廃食用油 (家庭で使用した食用油 に限る)	燃えるごみ	市販の油凝固剤を使い固めるか、不要な紙や布等に染み込ませ、指定袋に入れて <b>燃えるごみ</b> へ出してください。
	直接持ち込み	天かす等の不純物を取り除き、入っていた容器等に入れて持ち込んでください。 また、熊本県が行う「BDFキャンペーン」期間中は、循環社会推進課(エコエイトやつしろ管理棟1階)にて無料で受取りを行います。キャンペーンは不定期に開催されますので、市報をご覧ください。事前に循環社会推進課(Tel 34-1997)へご確認ください。
バウンサー【ベビーチェア】	直接持ち込み	

具 体 例	分別区分	排出方法と注意点
は はがき【葉書】	資源の日	<b>雑誌・雑紙へ</b> はがきだけをまとめて紐で十字に縛って出すか、少量の場合は他の雑誌などのページに挟んで出してください。 ただし、個人情報等が気になる場合は、 <b>燃えるごみ</b> へ出してください。 圧着はがきは、 <b>燃えるごみ</b> へ出してください。
はかり 【計量器】 【体重計】 (家庭用)	資源の日	<b>中型ごみへ</b> ただし、1辺60cm以下のはかり(計量器等)に限ります。1辺30cm以下の「電子はかり」は、 <b>小型電気製品類</b> へ出してください。
剥製の置物	直接持ち込み	
バケツ 【ポリバケツ】 (プラスチック製) 	資源の日	<b>プラスチック製品</b> 大きさは関係ありませんが、全体がプラスチック製のバケツ、ポリバケツに限ります。取手などが金属の場合は、取り外して出してください。
バケツ(金属製) 	資源の日	<b>なべ・金物へ</b>
ハサミ	資源の日	<b>なべ・金物へ</b>
バスタオル	資源の日	透明の袋に入れて <b>衣類と布類</b> へ ただし、汚れがひどいバスタオルは、30cm四方以下に切り、衛生的な観点から <b>燃えるごみ</b> へ出してください。シーツやタオルは、工場等の油拭き(ウエス)として再利用されます。
※ バスマット	直接持ち込み	<b>※【持ち込みの数量に制限があります】</b> <b>【対象品】</b> カーペット(電気カーペット含む)、絨毯、電気毛布、玄関マット、キッチンマット、バスマット、ヨガマット、その他マット類、布団類、マットレス(スプリング無) 上記のものは、処理に裁断を要するため、エコイトやつしろへの持ち込みを、 <b>1日 計5枚まで</b> としています。 ただし、既に50cm四方以下の広さに裁断されたカーペットや絨毯、電気毛布、マット類、布団類、マットレス(スプリング無)であれば、この数量制限に含みません。 複数枚ある場合は、次の民間処理業者へ持ち込まれることをお奨めします。 (有)トヨダ Tel 31-3122 (株)津田 Tel 37-1871 また、切断が容易なマット類は、30cm四方以下の広さに切断して、指定袋に入れて少量ずつ <b>燃えるごみ</b> へ出すこともできます。
バスローブ	燃えるごみ	直接肌につける「下着、肌着、靴下」等と同様に、古着にもリサイクルにも適さないため、燃えるごみへ出してください。

具体例	分別区分	排出方法と注意点
<p>は</p> <p>パソコン【PC】 パソコンモニター 【PCディスプレイ】</p> 	<p>パソコンリサイクル</p>	<p>次のいずれかの方法で処分してください。</p> <ol style="list-style-type: none"> <li>1. 宅配便による無料回収 市の連携・協力事業者であるリネットジャパンリサイクル(株)が、宅配便による回収を行っています。 回収品目にパソコン本体が含まれている場合、1箱分の回収料金が無料となります。 回収方法、回収対象品目等の詳細は、リネットジャパンリサイクル(株)(TEL 0570-085-800)へお問合せください。</li> <li>2. パソコンメーカーによる回収 各メーカーへお問合せください。 ※平成15年(2003年)10月以降に購入されたパソコンで左のPCリサイクルマークがついているものは、パソコンメーカーが無料で回収しています。 各メーカーの連絡先や自作パソコン、メーカーが分からないパソコン等の処分方法については、パソコン3R推進協会(TEL03-5282-7685)へお問合せください。</li> </ol> <p>エコイトやつしろへ直接持ち込むこともできますが、有料となります。(100円/10kg)</p>
<p>※ パソコンラック</p> 	<p>直接持ち込み</p>	<p>※【持ち込みの数量に制限があります】 【対象品】 タンス、食器棚、テーブル、ベッド、椅子、ソファ(スプリング無)等 エコイトやつしろへの持ち込みを、<b>1日 計5個まで</b>としています。</p>
<p>鉢盛の容器 (プラマークがなく、折り曲げることの出来ない 硬いプラスチック皿)</p>	<p>資源の日</p>	<p>プラスチック製品</p> <p>大きさは関係ありませんが、全体がプラスチック製の鉢盛りの容器(皿)に限ります。</p>
<p>バッグ 【鞆】</p>	<p>燃えるごみ</p>	<p>品質の良いものは、まずリサイクルショップへご相談ください。</p>
<p>バッテリー (自動車、バイク用)</p>	<p>引き取れません</p>	<p>民間の業者へご相談ください。</p> <p>市内の引取業者 (株)本田商事 TEL 33-8362</p> 
<p>バッテリー (電動アシスト自転車 用)</p> 	<p>引き取れません</p>	<p>電動アシスト自転車は、バッテリーを取り外した状態でなければ、資源の日に収集することが出来ません。 バッテリーの取り外しや処分については、以下のJBRCリサイクル協力店(電動アシスト自転車)へご相談ください。</p> <p>〔JBRCリサイクル協力店(電動アシスト自転車)〕 サイクルベースあさひ八代店(田中西町10-9-2) TEL31-1181</p>
<p>バット(金属)</p>	<p>資源の日</p>	<p>中型ごみへ</p>
<p>バット(木製)</p>	<p>直接持ち込み</p>	

具体例	分別区分	排出方法と注意点
<p>は</p> <p>発泡スチロール</p> 	<p>資源の日</p>	<p><b>発泡スチロール</b></p> <p>大きさは関係ありませんが、梱包材として使用されたきれいな状態の発泡スチロールに限ります。魚箱や汚れ、ニオイ、劣化がひどい発泡スチロールは出せません。</p> <p>汚れやニオイ、劣化がひどい発泡スチロールは、30cm四方以下に切って少量ずつ<b>燃えるごみ</b>へ出してください。</p> <p>また、下の写真のようにプランター代わりに土を入れて使用した発泡スチロールは、洗っても土の成分が取れず、再資源化の妨げとなりますので、30cm四方以下に切って少量ずつ<b>燃えるごみ</b>へ出してください。</p> 
<p>花火</p>	<p>燃えるごみ</p>	<p>(注意)</p> <p>未使用の花火は、しっかりと水に浸してから出してください。</p>
<p>※ 羽根布団 【羽毛布団】</p>	<p>直接持ち込み</p>	<p><b>※【持ち込みの数量に制限があります】</b></p> <p><b>【対象品】</b> 布団(敷布団、掛布団)、毛布、こたつ布団、マットレス(スプリング無)、絨毯類、マット類 等</p> <p>上記のものは、処理に裁断を要するため、エコイトやつしろへの持ち込みを <b>1日 計5枚まで</b> としています。 (ただし、既に50cm四方以下の広さに裁断された布団や毛布、マットレス、絨毯類、マット類であれば、この数量制限に含まれません)</p> <p>5枚を超える場合は、民間の業者へ持込まれることをお奨めします。 また、磁気毛布、磁気マット、磁気枕についても、エコイトやつしろへの持ち込みが出来ませんので、下記の民間業者へご相談ください。</p> <p>(有)トヨダ Tel 31-3122</p>
<p>パネルヒーター</p>	<p>資源の日</p>	<p><b>中型ごみへ</b></p> <p>ただし、長さ60cm以下のものに限ります。コードは根元から切断(取り外)し、束ねて<b>小型電気製品類</b>へ出してください。 長さ60cmを超える大きさのパネルヒーターは、エコイトやつしろへ直接持ち込んでください。</p>
<p>歯ブラシ</p>	<p>燃えるごみ</p>	<p>プラスチック製の歯ブラシであっても、衛生的観点から<b>燃えるごみ</b>へ出してください。 電動歯ブラシは、具体例「電動歯ブラシ」の欄をご覧ください。</p>
<p>刃物</p>	<p>資源の日</p>	<p>柄を含む長さが30cm以下のものは、<b>なべ・金物</b>へ 長さ30cm～60cm以下のものは、<b>中型ごみ</b>へ 長さ60cmを超える場合は、エコイトやつしろへ直接持ち込んでください。 袋等に入れず、そのままの状態を出してください。</p>
<p>歯磨き粉のチューブ</p>	<p>資源の日</p>	<p><b>プラスチック製容器包装</b>へ </p> <p>容器の口部分を切り、容器本体の中とキャップをきれいに洗って、プラスチック製容器包装へ出してください。ただし、右上の「プラマーク」が無いものや、プラスチック以外のもの、きれいに洗うことが出来ないものは、<b>燃えるごみ</b>へ出してください。</p>
<p>パラボラアンテナ (一般家庭用)</p> 	<p>資源の日</p>	<p><b>中型ごみへ</b></p> <p>ただし、直径60cm以下のものに限ります。</p>

具 体 例	分別区分	排出方法と注意点
は バラン 	資源の日	<b>プラスチック製容器包装へ</b> きれいに水洗いし、お菓子等の小さな包装(プラマークが付いた包装に限る)と同様に、不要なレジ袋等に入れて出してください。
針【はり】	資源の日	<b>有害危険物へ</b> できれば、具体例の「細かな金属」の欄の方法により、 <b>なべ・金物</b> へ出してください。
針金	資源の日	<b>なべ・金物へ</b> 長さ30cm以下に折るか切って、束ねて出してください。
バルサン (注:ブランド名) 【燻蒸・燻煙式殺虫剤】 	資源の日	金属製の場合は、 <b>有害危険物へ</b> <b>注)</b> 具体例の「バルサン」は、レック株式会社から発売されている「燻蒸・燻煙式殺虫剤」のブランド名です。他社の燻蒸・燻煙式殺虫剤についても、同様に <b>有害危険物</b> へ出してください。 ただし、プラスチックタイプの場合は、 <b>燃えるごみ</b> へ出してください。
ハロゲンヒーター 	資源の日	<b>中型ごみへ</b> 長さ60cmを超えても構いません。ただし、一般家庭で使用されたハロゲンヒーターに限ります。コードは根元から切断(取り外)し、束ねて <b>小型電気製品類</b> へ出してください。
ハンガー(木製) 	燃えるごみ	取り外すことのできる金具部分は、取り外して <b>なべ・金物</b> へ出してください。
ハンガー (プラスチック製) 	資源の日	<b>プラスチック製品</b> 全体がプラスチック製のハンガーに限ります。金具があれば取り外して、 <b>なべ・金物</b> へ出してください。
ハンガー (金属製) 	資源の日	<b>なべ・金物へ</b> ビニール被膜はそのまま構いません。
ハンダゴテ (家庭用) 	資源の日	<b>小型電気製品類へ</b> コード部分は切断し、分けて出してください。ただし、一般家庭で使用されたハンダゴテに限ります。





具 体 例	分別区分	排出方法と注意点
は ハンディクリーナー	資源の日	<p><b>小型電気製品類へ</b></p> <p>電源が脱着式のハンディクリーナーの場合、乾電池は、資源の日の<b>有害危険物(乾電池)</b>へ、小型充電式電池(「ニカド電池」、「ニッケル水素電池」、「リチウムイオン電池」等)は、JBRCリサイクル協力店(家電販売店等)の回収ボックスへ出してください。(詳しくは、具体例「小型充電式電池」の欄をご覧ください。)</p> <p>電源が脱着式でない小型充電式電池は、本体に付けたまま出してください。</p> <p>また、本体に電源コードがついている場合、コードは根元から切断し、束ねて<b>小型電気製品類</b>へ出してください。</p> <p>充電式ハンディクリーナーの充電器(バッテリーチャージャー)は、<b>小型電気製品類</b>へ出してください。</p>
はんでん (綿入りの服)	燃えるごみ	30cm以下に切って少量ずつ <b>燃えるごみ</b> に出してください。
パンフレット 【リーフレット】	資源の日	<p><b>雑誌・雑紙へ</b></p> <p>重ねて、紐で十字に縛って出してください。</p>
ひ ピアノ	引き取れません	販売店等へご相談ください。
ビーズクッション	燃えるごみ	<p>ただし、30cm以下のものに限りです。</p> <p>30cmを超える場合は、エコイトやつしろへ直接持ち込んでください。</p> <p>ビーズはポリ袋等(30cm以下)に入れてしっかりと封をし、<b>燃えるごみ</b>へ少量ずつ(指定袋1袋につき1袋ずつ)出すこともできます。</p>
ビー玉 【ガラス玉】	資源の日	<b>ガラス・陶磁器類へ</b>
ビーチパラソル	直接持ち込み	
ビール瓶	資源の日	<p><b>生きビンへ</b></p> <p>特大のビール瓶も出せます。ただし、割れたビール瓶は、<b>茶色ビン</b>へ出してください。</p>
ひげそりの刃 (替え刃) 	資源の日	<p><b>有害危険物へ</b></p> <p>安全カミソリやT字カミソリもそのまま出して構いません。他の刃物類(包丁、ハサミ、ナイフ等)は、なべ・金物として回収していますが、カミソリについては、血液が付いている(感染性)可能性もあるため有害危険物として回収します。</p>  
ビデオカメラ	資源の日	<p><b>小型電気製品類へ</b></p> <p>電源が脱着式のビデオカメラの場合、乾電池は<b>有害危険物(乾電池)</b>へ、小型充電式電池(「ニカド電池」、「ニッケル水素電池」、「リチウムイオン電池」等)は、JBRCリサイクル協力店(家電販売店等)の回収ボックスへ出してください。(詳しくは、具体例「小型充電式電池」の欄をご覧ください。)</p> <p>電源が脱着式でない小型充電式電池は、本体に付けたまま出してください。</p> <p>ビデオカメラ用の充電器(バッテリーチャージャー)は、<b>小型電気製品類</b>へ出してください。</p> <p>(注意) 記録メディア(メモリーカード)の取り忘れにご注意ください。</p>
ビデオカメラのバッテリー	引き取れません	<p>JBRCリサイクル協力店(家電販売店等)の回収ボックスへ出してください。(詳しくは、具体例「小型充電式電池」の欄をご覧ください。)</p> <p>〔JBRCリサイクル協力店〕 ヤマダ電機、ベスト電器、ケーズデンキ、エディオン 等</p> <p>ビデオカメラ用の充電器(バッテリーチャージャー)は、<b>小型電気製品類</b>へ出してください。</p>

具 体 例	分別区分	排出方法と注意点
ビデオデッキ	資源の日	<b>中型ごみへ</b> デッキ内に、ビデオテープが入っていないことを確認してください。コード類は根元から切断(取り外)し、束ねて <b>小型電気製品類</b> へ出してください。
ビデオテープ 【VTRテープ】 	資源の日	ケースから取り出し、ビデオテープ本体のみを <b>ビデオ/カセットテープ</b> へ出してください。 なお、ケースは <b>燃えるごみ</b> へ出してください。 〔参考〕 エコエイトやつしろでは、ビデオテープ本体もケースと同様に焼却処分しておりますが、カセットテープのような固いものを燃えるごみの袋に入れて出すと収集車両を傷めることもあるため、資源の日に収集しています。
ビデオテープのプラスチックケース	燃えるごみ	ただし、少量ずつ <b>燃えるごみ</b> へ出してください。 量が多いと収集車を傷める場合がありますので、一度に出す量としては袋に入った燃えるごみのうち1~2割程度を目安としてください。 ビデオテープ本体は、資源の日の <b>ビデオ/カセットテープ</b> へ出すことができます。
雛人形	燃えるごみ	30cm以下の長さに切って、 <b>燃えるごみ</b> へ出してください。切ることが困難な場合は、エコエイトやつしろへ直接持ち込んでください。
雛人形 (ケース入り、雛壇等)	直接持ち込み	できる限り、ガラス部分と木製部分に分けて持ち込んでください。
ビニール製品(シート類) 【ブルーシート】	燃えるごみ	30cm四方以下の広さに切って、少量ずつ(ごみ袋の1~2割程度を目安) <b>燃えるごみ</b> へ出してください。 エコエイトやつしろへ直接持ち込む場合は、50cm四方以下の広さに切ってください。 切らずに処分されたい場合は、次の民間処理業者へご相談ください。 (有)トヨタ Tel 31-3122 (株)津田 Tel 37-1871
ビニール製品 (シート類以外)	燃えるごみ	水道ホース等の長いものは30cm程度の長さに切って、 <b>燃えるごみ</b> へ出してください。レインコートやビニールバッグ等のビニール製品は、30cm四方以下に切って <b>燃えるごみ</b> へ出してください。
ビニールホース	燃えるごみ	30cm以下の長さに切って、少量ずつ(ごみ袋の1~2割程度を目安)指定袋で <b>燃えるごみ</b> へ出してください。 ビニールホース等に取り付けられたプラスチック製ジョイントやノズルも、取り外して <b>燃えるごみ</b> へ出してください。 エコエイトやつしろへ直接持ち込みの場合は、50cm以下の長さに切ってください。 <b>(注意)</b> 事業(農業等)で使用されたビニールホースは、産業廃棄物として適正に処分してください。
火鉢 	資源の日	<b>ガラス・陶磁器類へ</b> 割れた火鉢も同様に出してください。ただし、中の灰や炭は取り除き、 <b>燃えるごみ</b> へ出してください。 また、集積所のコンテナに入らない大きさの火鉢は、エコエイトやつしろへ直接持ち込んでください。
ビブス	燃えるごみ	スポーツユニフォームも同様です。
ひも【紐】	燃えるごみ	30cm以下の長さに切って、指定袋で <b>燃えるごみ</b> へ出してください。 紐やロープ等の長いものを単体でエコエイトやつしろへ直接持ち込む場合は、50cm以下の長さに切ってください。(ただし、他の持ち込み品を縛るために使用した場合は除きます。)
ピューラー	資源の日	<b>なべ・金物へ</b>

具 体 例	分別区分	排出方法と注意点
<b>※</b> びょうぶ【屏風】	直接持ち込み	<b>※【持ち込みの数量に制限があります】</b> <b>【対象品】</b> タンス、食器棚、テーブル、ベッド、椅子、ソファ(スプリング無) 等 上記のものは、処理に解体を要するため、そのままの状態でのエコエイトやつしろへの持ち込みを <b>1日 計5個まで</b> としており、屏風(びょうぶ)もこれに含まれます。
肥料袋 (家庭菜園用)	燃えるごみ	一般家庭で使用(家庭菜園など)した肥料袋に限ります。 <b>(注意)</b> 事業(農業等)で使用された肥料袋は、産業廃棄物として適正に処分してください。
ビンのふた (金属製)	資源の日	<b>金属製のフタへ</b> ビン等のねじ込み式のフタや王冠のことです。
ビンのふた (プラスチック製)	資源の日	<b>プラスチック製容器包装へ</b> 調味料などのビンに付いたフタ(キャップ)のことです。 <b>(注意)</b> ペットボトルのフタとは違います。 
ファイル 	燃えるごみ	ただし、バインダータイプで内側の留め具が取り外せるファイルは、留め具部分を取り外し、取り外した留め具については、次欄「ファイルの留め具」の方法で出してください。また、綴じていた資料等の紙は、個人情報等に注意して <b>雑誌・雑紙</b> に出してください(個人情報等を含む資料は、燃えるごみとして処分されることをお勧めします)。「紙ファイル」と「クリアーファイル」については、それぞれの欄をご覧ください。
ファイルの留め具 (金属製) 	資源の日	<b>なべ・金物へ</b> 一部にプラスチックを含む留め具も、 <b>なべ・金物</b> へ出してください。ただし、全てがプラスチック製の留め具は、下欄の「ファイルの留め具(プラスチック製)」をご覧ください。
ファイルの留め具 (プラスチック製) 	資源の日	<b>プラスチック製品</b> ただし、全体がプラスチック製のものに限り、金属とプラスチックの複合型の場合は、 <b>なべ・金物</b> へ出してください。
ファスナー (取替用) 	資源の日	<b>なべ・金物へ</b> ただし、大部分が布や革等の場合は、 <b>燃えるごみ</b> へ出してください。 <b>(注意)</b> <b>衣類</b> として資源に出す場合、ファスナーを取り外す必要はありません。
ファンヒーター	資源の日	<b>中型ごみへ</b> ただし、家庭用のファンヒーターに限ります。燃料タンクは空にして、本体と分けて出してください。コードは根元から切断し、束ねて <b>小型電気製品類</b> へ出してください。



具 体 例	分別区分	排出方法と注意点
ふ	フィルム(写真用)	燃えるごみ フィルムケースは、 <b>プラスチック製容器包装</b> へ出してください。
	風船【ゴム風船】	燃えるごみ プラスチック製品として出さないでください。
	ブーツ【長靴、ながぐつ、ちょうか】	燃えるごみ (注意) 雨靴、ゴム長靴、ラバーブーツ、レインブーツ、ゴムブーツ、磯ブーツ等の呼び名の履物も <b>燃えるごみ</b> へ出してください。 また、長さが30cmを超えるブーツ等は、30cm以下の長さに切断してください。 30cm以下の長さに切断することが難しい場合は、エコイトやつしろへ直接持ち込んでください。
	封筒	資源の日 <b>雑誌・雑紙</b> へ フィルムやシール等は取り除いてください。
	フォーク(食器)	資源の日 金属製のものは、 <b>なべ・金物</b> へ プラスチック製のものは、 <b>プラスチック製品</b> へ
	フォトスタンド フォトフレーム 額縁 (プラスチック)	資源の日 <b>プラスチック製品</b> ただし、プラスチック部分のみに限ります。ガラス部分は <b>ガラス・陶磁器類</b> へ出してください。木製部分は(長さ20cm、幅10cm、厚さ2cm)に切って <b>燃えるごみ</b> へ出してください。
	ふすま【襖】	直接持ち込み ご自身で取り替えられた一般家庭の襖に限ります。 ただし、数が多い場合は排出場所の確認をさせていただきます。 (注意) 業者によるリフォームや解体等で発生した襖は、産業廃棄物として施工業者が適正に処理する義務がありますので、必ず施工業者へ引き渡してください。
	仏壇	引き取れません 販売店、寺院などにご相談ください。 民間の業者へ依頼される場合は、閉眼法要を行い以下の業者へご相談ください。 (有)トヨダ TEL 31-3122 (株)三大 TEL 53-9998 (有)水野産業 TEL 67-7155 ※神棚については、「神棚」の欄をご覧ください。
	ふせんし【付箋紙】	燃えるごみ
	※ 布団、毛布	直接持ち込み <b>※【持ち込みの数量に制限があります】</b> <b>【対象品】</b> 布団(敷布団、掛布団)、毛布、こたつ布団、マットレス(スプリング無)、絨毯、マット類 等 上記のものは、処理に裁断を要するため、エコイトやつしろへの持ち込みを <b>1日 計5枚まで</b> としています。 (ただし、既に50cm四方以下の広さに裁断された布団や毛布、マットレス、絨毯類、マット類であれば、この数量制限に含みません) 5枚を超える場合は、民間の業者へ持込まれることをお奨めします。 また、磁気毛布、磁気マット、磁気枕についても、エコイトやつしろへの持ち込みが出来ませんので、下記の民間業者へご相談ください。 (有)トヨダ TEL 31-3122 (株)津田 TEL 37-1871(※羽毛・羽根布団以外)
布団カバー(シーツも含む)	資源の日 透明の袋に入れて <b>衣類と布類</b> へ ただし、厚手の生地や汚れがひどい布団カバーは、30cm四方以下に切って少量ずつ <b>燃えるごみ</b> に出すか、エコイトやつしろに直接持ち込んでください。 シーツも同様です。 シーツやタオルは、工場等の油拭き(ウエス)として再利用されます。	



具 体 例	分別区分	排出方法と注意点
ふ 布団乾燥機	資源の日	中型ごみへ ただし、長さ60cm以下のものに限ります。コード類は根元から切断(取り外)し、束ねて <b>小型電気製品類</b> へ出してください。
フライパン	資源の日	なべ・金物へ
ブラインド	直接持ち込み	
ブラシ【くし】(整髪用) 	燃えるごみ	プラスチック製のブラシ(くし)であっても、衛生的な観点から <b>燃えるごみ</b> へ出してください。
ブラシ(清掃用) 	燃えるごみ	柄の部分が長いブラシは、30cm以下の長さに切り、指定袋に入れて出してください。プラスチック製のブラシであっても、衛生的な観点から <b>燃えるごみ</b> へ出してください。
プラスチック製品 (プラマークがないもの)	資源の日	<b>プラスチック製品</b> へ 大きさは関係ありませんが、金属等が付いていないプラスチック製品に限ります。土や汚れを洗い落とし、ポリタンクなどは中を空にして出してください。 <b>(注意)</b> 次の製品は、プラスチック製品として出せません。 ・クーラーボックス [中に断熱材が入っています] ・ヘルメット、トランクケース [衝撃吸収材が使われています] ・塩ビ管 (水道用ビニールパイプや雨どい等) ・汚れや劣化がひどいプラスチック など
プラスチック製容器包装 (プラマークがあるもの)	資源の日	<b>プラスチック製容器包装</b> へ  右上のプラマークが付いたプラスチック製の容器や袋などです(調味料ビンなどに付いたプラスチックのキャップも含みます)。お菓子などの小さい包装は、大きめのプラ袋(レジ袋でも可)にまとめて入れて出して構いませんが、袋の口を結ばないようにしてください。ただし、シャンプーのボトルなどの容器類は、中が空であることを確認できるようプラ袋に入れて出さないでください。異物を取り除き、きれいに洗って出してください。農薬や除草剤のプラスチック容器は、 <b>燃えるごみ</b> へ出してください。
ブランケット 【膝掛け毛布】	直接持ち込み	
	燃えるごみ	30cm四方以下に切って、 <b>燃えるごみ</b> へ出してください。量が多い場合は、少量ずつ他の燃えるごみと混ぜて数袋(回)に分けて出してください。
ブランコ (子供用玩具)	直接持ち込み	ただし、家庭で使用されたブランコに限ります。 


具 体 例	分別区分	排出方法と注意点
ふ プランター【植木鉢】 (プラスチック製) 	資源の日	<b>プラスチック製品</b> 長さは関係ありませんが、全体がプラスチック製のものに限り、土や汚れはきれいに洗い落としてください。汚れが落ちない場合や劣化がひどい場合は、30cm四方以下に切って少量ずつ <b>燃えるごみ</b> へ出してください。
プリペイドカード	燃えるごみ	ハサミ等で半分に切って、使用出来ない状態にして出してください。クレジットカード等の他のカード類も同様です。
プリンター (複合機含む)	資源の日	まだ使えるプリンターは、まずはリサイクルショップ等へご相談ください。 <b>中型ごみへ</b> ただし、長さ60cm以下の家庭で使用されたプリンターに限り、コード類は根元から切断(取り外し)、束ねて <b>小型電気製品類</b> へ出してください。インクカートリッジは、販売店の回収ボックスを利用し、リサイクルにご協力ください。
プリント (パンフレットなど)	資源の日	<b>雑誌・雑紙へ</b> 雑紙[ざつがみ]として、雑誌と一緒に紐で十字に縛って出してください(雑誌と雑紙を分ける必要はありません)。
ブルーシート 	燃えるごみ	30cm四方以下の広さに切って、少量ずつ(ごみ袋の1~2割程度を目安) <b>燃えるごみ</b> へ出してください。 エコエイトやつしろへ直接持ち込む場合は、50cm四方以下の広さに切ってください。 切らずに処分されたい場合は、次の民間処 (有)トヨダ Tel 31-3122 (株)津田 Tel 37-1871 (有)水野産業 Tel 67-7155  さい。
ブロック(コンクリート製) 	引き取れません	民間の業者へご相談ください。 シー・アール・ディ・開発(株) Tel 37-2878 (有)トヨダ Tel 31-3122 (株)津田 Tel 37-1871 (株)三大 Tel 53-9998 (株)福岡建設合材 Tel 46-1264
ブロック (プラスチック製玩具) (注:商品名) 【ダイヤブロック】 (注:商品名) 【LEGOブロック】	資源の日	<b>プラスチック製品</b> ただし、プラスチック以外の部品が付いたブロックは出せません。 (注)具体例の「ダイヤブロック」とは、日本の株式会社カワダが発売しており、「LEGOブロック」とは、デンマークのLEGO社が発売しているそれぞれのブロック玩具の商品名です。
フロッピーディスク	燃えるごみ	ただし、少量ずつを <b>燃えるごみ</b> へ出してください。 量が多いと収集車を傷めることもありますので、一度に出す量としては、袋に入った燃えるごみのうち1~2割程度を目安としてください。
風呂のふた 風呂マット	資源の日	<b>プラスチック製品</b> そのままの大きさを構いませんが、汚れは洗い落してください。

具 体 例	分別区分	排出方法と注意点
ふ 文鎮【ぶんちん】 ペーパーウェイト 	資源の日	<b>なべ・金物へ</b> ただし、金属製の文鎮に限ります。ガラス製の文鎮は <b>ガラス・陶磁器類へ</b> 出してください。アクリル製の文鎮は <b>燃えるごみへ</b> 出してください。
へ ヘアースプレーの缶	資源の日	<b>缶類へ</b> 中身を使い切り、火気のない場所で穴を開けて出してください。
ヘッドホン	資源の日	<b>小型電気製品類へ</b> コードは根元から切断(取り外)し、束ねて出してください。
※ ベッド	直接持ち込み	<b>※【持ち込みの数量に制限があります】</b> <b>【対象品】</b> タンス、食器棚、テーブル、ベッド、椅子、ソファ(スプリング無) 等 上記のものは、処理に解体を要するため、そのままの状態でのエコエイトやつしろへの持ち込みを、 <b>1日 計5個まで</b> としています。また、スプリング入りのマットレスを含む場合は、通常の重量料金(100円/10kg)のほか、別途手数料(1,000円)が必要となります。
ペットシート	燃えるごみ	
ペットボトル 【PETボトル】	資源の日	<b>ペットボトルへ</b> 右のマークが付いた飲料容器や醤油等の調味料容器です。  中を空にして、軽くすすいでから出してください。(汚れは洗い落としてから出してください。) キャップは取り外して、 <b>ペットボトルのフタへ</b> 出してください。 ラベルは剥がして <b>プラスチック製容器包装へ</b> ラベルが「紙」の場合は、 <b>紙製容器包装</b> 又は <b>燃えるごみへ</b> 出してください。
ペットボトルのフタ 【ペットボトルのキャップ】	資源の日	<b>ペットボトルのフタへ</b> <b>(注意)</b> 調味料等のビンに付いたキャップは、 <b>プラスチック製容器包装へ</b> 出してください。
ペット用ゲージ	直接持ち込み	
ペット用のかご (金属以外)	燃えるごみ	ただし、長さ30cm以下のものに限ります。長さ30cmを超えるものは、エコエイトやつしろへ直接持ち込んでください。
ペット用のかご (金属製)	資源の日	<b>中型ごみへ</b> ただし、長さ60cm以下のものに限ります。長さ60cmを超えるものは、エコエイトやつしろへ直接持ち込んでください。
ベビーカー (乳母車)	直接持ち込み	品質の良いものは、まずはリサイクルショップへご相談ください。
ベビーバス (プラスチック製)	資源の日	<b>プラスチック製品</b> 大きさは関係ありませんが、プラスチック製のものに限ります。金属等が付いている場合は、取り外して出してください。
※ ベビーベッド	直接持ち込み	<b>※【持ち込みの数量に制限があります】</b> <b>【対象品】</b> タンス、食器棚、ベッド、椅子、ソファ(スプリング無) 等 上記のものは、処理に解体を要するため、そのままの状態でのエコエイトやつしろへの持ち込みを、 <b>1日 計5個まで</b> としており、ベビーベッドもこれに含まれます。
ヘルメット(自転車用 ハーフキャップ)	燃えるごみ	ただし、 <b>指定袋1袋につき1個まで</b> としてください。ヘルメットは、硬くて丈夫なため、自転車用のハーフキャップ1個分より大きいものは、収集車のローラー(圧縮)部分を通りません。


具 体 例	分別区分	排出方法と注意点
へ ヘルメット (フルフェイス型)	直接持ち込み	
ヘルメット(防災用)	直接持ち込み	
ヘルメット(野球用)	直接持ち込み	
ペンキ【塗料】	引き取れません	少量の場合は、古紙や布に染み込ませて <b>燃えるごみ</b> へ出してください。
便器の蓋	直接持ち込み	(注意) 施工業者によって取替えられた場合は、産業廃棄物として施工業者が適正処理する義務がありますので、引き取れません。
※ 便座	直接持ち込み	※【持ち込みの数量に制限があります】 <u>1日 1個まで (自身で取替えをした物に限る)</u> ※陶器の部分は引き取れません。 (注意) 施工業者によって取替えられた場合は、産業廃棄物として施工業者が適正処理する義務がありますので、引き取れません。
弁当箱(金属製)	資源の日	なべ・金物へ
弁当箱 (プラスチック製) 	資源の日	プラスチック製品 中を空にして、きれいに洗って出してください。
弁当箱(木製)	燃えるごみ	
ほ ボイラー(家庭用)	引き取れません	民間の業者へご相談ください。 (株)三大 TEL 53-9998
箒【ほうき】	燃えるごみ	30cm以下の長さに切って、 <b>燃えるごみ</b> へ出してください。 ただし、切ることが困難な場合は、エコイトやつしろへ直接持ち込んでください。
芳香剤のビン	資源の日	ガラス・陶磁器類へ
芳香剤のプラ容器	燃えるごみ	洗ってもニオイ等が完全に取り除けませんので、プラマークが付いた容器であっても、 <b>燃えるごみ</b> へ出してください。
芳香スプレーの缶	資源の日	缶類へ 中身を使い切り、火気のない場所で穴を開けて出してください。
帽子	燃えるごみ	品質の良いものは、まずはリサイクルショップへご相談ください。
包丁	資源の日	なべ・金物へ 袋や布などで包まず、そのままの状態を出してください。
防虫剤(衣類収納用)	燃えるごみ	  
防虫シート(タンス収納用) 	燃えるごみ	広いシートは、長さ30cm以下に切って <b>燃えるごみ</b> へ出してください。

具 体 例	分別区分	排出方法と注意点
ほ ボウリング球 	引き取れません	民間の業者へご相談ください。 (有)トヨタ TEL 31-3122 (株)津田 TEL 37-1871
ホース	燃えるごみ	30cm以下の長さに切って、少量づつ(ごみ袋の1~2割程度を目安)指定袋で燃えるごみへ出してください。 ビニールホース等に取り付けられたプラスチック製ジョイントやノズルも、取り外して燃えるごみへ出してください。 エコエイトやつしろへ直接持ち込む場合は、50cm以下の長さに切ってください。 <b>(注意)</b> 事業(農業等)で使用されたホースは、産業廃棄物として適正に処分してください。
ポータブルトイレ	直接持ち込み	必ずキレイに洗ってから持ち込んでください。
ボール (ゴム製、革製のもの)	燃えるごみ	ただし、量が多い場合は数回に分けて出すか、エコエイトやつしろへ直接持ち込んでください。 <b>(注意)</b> ボウリングの球は、燃えるごみとして出せません。民間の業者へご相談ください。
ボールペン	燃えるごみ	プラスチック製のボールペンでも、金属を含むためプラスチック製品へ出すことができません。
※ ホーロー流し台	直接持ち込み	<b>※【持ち込みの数量に制限があります】</b> <b>1日 1個 (自身で取替えをしたものに限る)</b> <b>【対象品】</b> 洗面台 等 金属部分と木製部分、プラスチック部分に分け、プラスチックは50cm四方以下に切って持ち込んでください。 (配管部分は持ち込めません) <b>(注意)</b> 施工業者によって取替えられた場合は、産業廃棄物として施工業者が適正処理する義務がありますので、引き取れません。
ホーローなべ	資源の日	なべ・金物へ
木刀	直接持ち込み	
歩行器 【歩行補助機器】 	直接持ち込み	ただし、個人的に使用された歩行器に限ります。 <b>(注意)</b> 事業で使用された歩行器は、産業廃棄物として適正に処分してください。
ボタン電池 	引き取れません	回収協力店のボタン電池回収缶を利用し、リサイクルにご協力ください。  ボタン電池の両極に、矢印のようにセロハンテープを張ってボタン電池回収缶に出してください。 
ホチキス【ステープラー】	資源の日	なべ・金物へ

具 体 例	分別区分	排出方法と注意点
ほ ホチキスの針 【ステーブル】	資源の日	<b>なべ・金物へ</b> 詳しくは、具体例の「細かな金属」の欄をご覧ください。ただし、少量の場合は、 <b>燃えるごみ</b> へ出しても構いません。
ポット【電気ポット】	資源の日	<b>中型ごみへ</b> コードは取り外し、束ねて <b>小型電気製品類</b> へ出してください。
※ ホットカーペット 【電気カーペット】	直接持ち込み	<b>※【持ち込みの数量に制限があります】</b> <b>【対象品】</b> カーペット(電気カーペット含む)、絨毯、電気毛布、玄関マット、キッチンマット、バスマット、ヨガマット、その他マット類、布団類、マットレス(スプリング無) 上記のものは、処理に裁断を要するため、エコイトやつしろへの持ち込みを <b>1日 計5枚まで</b> としています。 ただし、既に50cm四方以下の広さに裁断されたカーペットや絨毯、電気毛布、マット類、布団類、マットレス(スプリング無)であれば、この数量制限に含みません。 複数枚ある場合は、次の民間処理業者へ持ち込まれることをお奨めします。 (有)トヨタ TEL 31-3122 (株)津田 TEL 37-1871 また、切断が容易なマット類は、30cm四方以下の広さに切断して、指定袋に入れて少量ずつ <b>燃えるごみ</b> へ出すこともできます。
ホットプレート	資源の日	<b>中型ごみへ</b> コードは取り外し、束ねて <b>小型電気製品類</b> へ出してください。
哺乳瓶(ガラス製)	資源の日	<b>ガラス・陶磁器類へ</b> ただし、吸い口部分は外して、 <b>燃えるごみ</b> へ出してください。
哺乳瓶(プラスチック製)	資源の日	<b>プラスチック製品</b> 中を空にして、きれいに洗って出してください。
ポリカーボネート製の建材【ポリカーボネート】	引き取れません	次の民間処理業者へご相談ください。 (有)トヨタ TEL31-3122 (株)津田 TEL37-1871 (有)水野産業 TEL67-7155 ただし、ここでの「ポリカーボネート製の建材」とは、主に「カーポート」や「サンルーム」等の資材を指します。 「スキー板」や「スノーボード」、「スケートボード」、「サーフボード」については、ポリカーボネートを含む製品であっても、エコイトやつしろへ直接持ち込むことができます。
ポリタンク 	資源の日	<b>プラスチック製品</b> 切ったりせず、そのままの大きさを構いませんが、必ず中を空の状態にしてフタを取って出してください。
ポリバケツ	資源の日	<b>プラスチック製品</b> ただし、汚れや劣化がひどいものは30cm以下に切って <b>燃えるごみ</b> へ少量ずつ出してください。
保冷剤 	燃えるごみ	

具 体 例	分別区分	排出方法と注意点
ほ ※ 本棚	直接持ち込み	<p>※【持ち込みの数量に制限があります】</p> <p>【対象品】 タンス、食器棚、テーブル、ベッド、椅子、ソファ(スプリング無) 等</p> <p>上記のものは、処理に解体を要するため、そのままの状態でのエコイトやつしろへの持ち込みを、<b>1日 計5個まで</b> としています。大切なものが入っていないか確認し、空の状態を持ち込んでください。状態の良いものは、まずはリサイクルショップ等へご相談ください。</p>
本類	資源の日	<p>まずは古本屋さんやリサイクルショップへご相談ください。</p> <p>雑誌・雑紙へ</p> <p>ただし、辞典や歴史書、小説などの厚紙(ハードカバー)や布製またはビニール製や皮製のカバー(表紙、裏表紙、背表紙)がついた本類は、その部分を取り外して出してください。取り外した部分は、<b>燃えるごみ</b>へ出してください。</p>
ポンプ (水中ポンプなど)	引き取れません	<p>民間の業者へご相談ください。 (株)三大 TEL 53-9998</p>
ポンプ (プラスチック製の給油用)	資源の日	<p><b>プラスチック製品</b></p> <p>長さは関係ありませんが、全体がプラスチック製の給油ポンプに限ります。電動式の場合は<b>中型ごみ</b>に出してください。ただし、一般家庭用で長さ60cm以下のものに限りです。</p>
		
ま 麻雀卓	直接持ち込み	
麻雀牌	燃えるごみ	
マウス(パソコン用)	資源の日	<p><b>小型電気製品類</b>へ</p> <p>コード部分は根元から切断し、束ねて出してください。</p>
		
マグネット 【磁石】	資源の日	<b>有害危険物</b> へ
枕	燃えるごみ	<p>大きい枕は、指定袋からはみ出さないよう切って、<b>燃えるごみ</b>へ出してください。切ることが困難で指定袋に入らない場合は、エコイトやつしろへ直接持ち込んでください。</p> <p>※中身がビーズの枕の排出方法については具体例「ビーズクッション」の欄をご覧ください。</p> <p>※籐製や竹製の枕の排出方法については具体例「籐まくら」、「竹まくら」の欄をご覧ください。</p> <p>※磁気枕はエコイトやつしろへ持ち込みが出来ません。磁気枕の排出方法については具体例「磁気枕」の欄をご覧ください。</p>
枕カバー	資源の日	<p>透明の袋に入れて<b>衣類と布類</b>へ 工場等の油拭き(ウエス)として再利用されます。ただし、汚れがひどい枕カバーは、衛生的な観点から<b>燃えるごみ</b>へ出してください。</p>
枕ビーズ	燃えるごみ	<p>ポリ袋等(30cm以下)に入れてしっかりと封をし、<b>燃えるごみ</b>へ少量ずつ(指定袋1袋につき1袋ずつ)出してください。</p>
		



具 体 例	分別区分	排出方法と注意点
ま ※ マッサージ機 (椅子型) 【マッサージチェア】 	直接持ち込み	※【持ち込みの数量に制限があります】 【対象品】 タンス、食器棚、テーブル、ベッド、椅子、ソファ(スプリング無) 等  上記のものは、処理に解体を要するため、そのままの状態でのエコイトやつしろへの持ち込みを、 <b>1日 計5個まで</b> としています。
マッサージ器 (ハンディー型) 	資源の日	30cm以下のマッサージ器は <b>小型電気製品類</b> へ 30～60cmのマッサージ器は <b>中型ごみ</b> へ  コード類は根元から切断(取り外)し、 <b>小型電気製品類</b> へ束ねて出してください。
※ 間仕切り【パーティション、衝立(ついでたて)】	直接持ち込み	※【持ち込みの数量に制限があります】 【対象品】 タンス、食器棚、テーブル、ベッド、椅子、ソファ(スプリング無) 等  上記のものは、処理に解体を要するため、そのままの状態でのエコイトやつしろへの持ち込みを、 <b>1日 計5個まで</b> としており、間仕切りもこれに含まれます。
マスク	燃えるごみ	(注意) 「インフルエンザ」や「新型コロナウイルス感染症」の症状がある人が使用されたマスク、またはその疑いのあるマスクは、内袋としてポリ袋等に入れてしっかりと封をし、更に燃えるごみの袋に入れて同様にしっかりと封を出してください。 なお、その際にマスクが燃えるごみの袋の外側に触れないよう注意してください。 また、作業が終わりましたら石鹸を使って、手洗いをしっかりと行ってください。
マッチ	燃えるごみ	(注意) 未使用のマッチは、しっかりと水に浸してから少量ずつ <b>燃えるごみ</b> に出してください。
※ マットレス (スプリング入り) 	直接持ち込み	※【持ち込みの数量に制限があります】 【対象品】 ソファ、スプリング入りマットレス  上記のものは、スプリング取外しの処理を要するため、そのままの状態でのエコイトやつしろへの持ち込みを、 <b>1日 計5個まで</b> としています。 重量料金(100円/10kg)のほか、別途手数料(1,000円)が必要となります。
※ マットレス (スプリング無) 	直接持ち込み	※【持ち込みの数量に制限があります】 【対象品】 カーペット(電気カーペット含む)、絨毯、電気毛布、玄関マット、キッチンマット、バスマット、ヨガマット、その他マット類、布団類、マットレス(スプリング無)  上記のものは、処理に裁断を要するため、エコイトやつしろへの持ち込みを <b>1日 計5枚まで</b> としています。 ただし、既に50cm四方以下の広さに裁断されたカーペットや絨毯、電気毛布、マット類、布団類、マットレス(スプリング無)であれば、この数量制限に含まれません。 複数枚ある場合は、次の民間処理業者へ持ち込まれることをお奨めします。 (有)トヨタ Tel 31-3122 (株)津田 Tel 37-1871  また、切断が容易なマット類は、30cm四方以下の広さに切断して、指定袋に入れて少量ずつ <b>燃えるごみ</b> へ出すこともできます。

具 体 例	分別区分	排出方法と注意点
ま	まな板(プラ製)	<b>資源の日</b> <b>プラスチック製品</b> 長さや大きさは関係ありませんが、全体がプラスチック製できれいに洗われたまな板に限ります。
	まな板(木製)	直接持ち込み
	マニキュアのピン	<b>資源の日</b> <b>ガラス・陶磁器類</b> へ きれいに洗うことのできないピンは、 <b>ガラス・陶磁器類</b> へ出してください。
	マフラー	燃えるごみ 良質なものは、まずリサイクルショップへご相談ください。材質に関わらず、衣類と布類として出すことができません。
	魔法瓶	<b>資源の日</b> <b>中型ごみ</b> へ
	マヨネーズのチューブ	<b>資源の日</b> <b>プラスチック製容器包装</b> へ  容器の口部分を切り取り、容器本体とキャップを洗って、プラスチック製容器包装へ出してください。切り取った口部分の汚れが落ちにくい場合は、その部分だけ <b>燃えるごみ</b> へ出してください。
	マルチ (ビニールマルチ) (家庭園芸用ビニール) 	燃えるごみ 一般家庭で家庭園芸用等に使用された「マルチ」は、30cm四方以下に切って少量ずつ(ごみ袋の1~2割程度を目安) <b>燃えるごみ</b> へ出してください。 エコエイトやつしろへ直接持ち込む場合は、50cm四方以下に切ってください。 切らずに処分されたい場合は、次の民間処理業者へご相談ください。 (有)トヨダ Tel 31-3122 (株)津田 Tel 37-1871 <b>(注意)</b> 事業(農業等)で使用されたマルチは、産業廃棄物として適正に処分してください。
	マルチ (ビニールマルチ) ( <b>農業用ビニール</b> ) 	引き取れません 次の民間処理業者へご相談ください。 (有)トヨダ Tel 31-3122 (株)津田 Tel 37-1871 (有)水野産業 Tel 67-7155
み	みかんのネット 	<b>資源の日</b> <b>プラスチック容器包装</b> へ  金属やビニールテープ等は取り外してください。
	ミキサー 【ジュース】	<b>資源の日</b> <b>中型ごみ</b> へ コードは根元から切断(取り外)し、束ねて <b>小型電気製品類</b> へ出してください。
	ミシン	<b>資源の日</b> <b>中型ごみ</b> へ コードは根元から切断(取り外)し、束ねて <b>小型電気製品類</b> へ出してください。ただし、足踏み式のミシンは、エコエイトやつしろへ直接持ち込んでください。
	水差し【ピッチャー】	<b>資源の日</b> <b>ガラス・陶磁器類</b> へ ガラス製の水差しに限ります。金属製の水差しは、 <b>なべ・金物</b> へ出してください。




具 体 例	分別区分	排出方法と注意点
み 水指 【陶器製の茶道具】	資源の日	ガラス・陶磁器類へ
む 虫かご (プラスチック製)	資源の日	プラスチック製品 そのままの大きさを構いませんが、汚れは洗い落してください。
蒸し器 (金属製)	資源の日	なべ・金物へ
虫めがね【ルーペ】	資源の日	ガラス・陶磁器類へ
め メガネ	資源の日	ガラス・陶磁器類へ
メガネケース	燃えるごみ	ただし、全体がプラスチック製のケース(内側にも布等の保護材がないもの)の排出方法については、具体例の「プラスチック製品」の欄をご覧ください。
メガネレンズ (ガラス製)	資源の日	ガラス・陶磁器類へ
メガネレンズ (プラスチック製)	燃えるごみ	
メガネフレーム (金属製)	資源の日	なべ・金物へ
メガネフレーム (樹脂製)	燃えるごみ	
メガネ拭き	燃えるごみ	衣類と布類として出さないでください。
名刺(紙製)	資源の日	雑誌・雑紙へ 雑誌等の間に挟んで出してください。紙製以外の名刺は、燃えるごみへ出してください。
も ※ 毛布、布団	直接持ち込み	<p>※【持ち込みの数量に制限があります】</p> <p>【対象品】 布団(敷布団、掛布団)、毛布、こたつ布団、マットレス(スプリング無)、絨毯類、マット類 等</p> <p>上記のものは、処理に裁断を要するため、エコイトやつしろへの持ち込みを、<b>1日 計5枚まで</b>としています。 (ただし、既に50cm四方以下の広さに裁断された布団や毛布、マットレス、絨毯類、マット類であれば、この数量制限に含みません)</p> <p>5枚を超える場合は、民間の業者へ持込まれることをお奨めします。 また、磁気毛布、磁気マット、磁気枕についても、エコイトやつしろへの持ち込みが出来ませんので、下記の民間業者へご相談ください。</p> <p>(有)トヨダ Tel. 31-3122 (株)津田 Tel. 37-1871(※羽毛・羽根布団以外)</p>
モーター	引き取れません	販売店などにご相談ください。エコイトやつしろでは、モーター単体での引き取りが出来ませんので、扇風機や掃除機などモーターが付いた電化製品については、分解などせずにそのままの状態を出してください。
※ 木製家具 (タンス、茶棚など)	直接持ち込み	<p>※【持ち込みの数量に制限があります】</p> <p>【対象品】 タンス、食器棚、テーブル、ベッド、椅子、ソファ(スプリング無) 等</p> <p>上記のものは、処理に解体を要するため、そのままの状態でのエコイトやつしろへの持ち込みを、<b>1日 計5個まで</b>としています。取り外せるガラス戸は、割れないよう分けて持ち込んでください。引き出しの中等に大切なものがないか確認し、空の状態にして持ち込んでください。</p>

具 体 例	分別区分	排出方法と注意点
も 木製玩具 	直接持ち込み	
餅つき機	資源の日	<b>中型ごみへ</b> ただし、1辺60cm以下の餅つき機に限ります。外せる内釜は、なべ・金物に出してください。コードは根元から切断し、 <b>小型電気製品類</b> へ束ねて出してください。
物置(金属製)	引き取れません	民間の業者へご相談ください。 (有)トヨタ TEL 31-3122 (株)津田 TEL 37-1871
物置(木製)	引き取れません	民間の業者へご相談ください。 (株)津田 TEL 37-1871
物干し竿(金属製)	資源の日	<b>中型ごみへ</b> ただし、60cm以下の長さにして出してください。60cm以下の長さにするのが困難な場合は、エコイトやつしろへ直接持ち込んでください。
物干し台	直接持ち込み	ただし、コンクリートはエコイトやつしろでの受入れが出来ませんので、コンクリートが使用されているものは、民間の業者へご相談ください。 コンクリートのみ シー・アール・ディ開発(株) TEL 37-2878 (有)トヨタ TEL 31-3122 (株)津田 TEL 37-1871 (株)三大 TEL 53-9998 (株)福岡建設合材 TEL 46-1264 コンクリートと支柱一体物 (株)三大 TEL 53-9998 
もろぶた(木製) 	直接持ち込み	プラスチック製のもろぶたは、次の具体例をご覧ください。
もろぶた (プラスチック製) 	資源の日	<b>プラスチック製品</b> そのままの大きさで構いませんが、汚れは洗い落してください。
や やかん【ケトル】	資源の日	<b>なべ・金物へ</b>
薬品(液状の化学薬品)	引き取れません	販売店か専門店へご相談ください。
焼肉のたれのビン	資源の日	<b>色ごとのビンへ</b> 中を空にして、きれいに洗って出してください。
野球のグローブ、ミット	燃えるごみ	
野球の金属バット	資源の日	<b>中型ごみへ</b>
野球の木製バット	直接持ち込み	
野球のヘルメット	直接持ち込み	

	具 体 例	分別区分	排出方法と注意点
や	野菜くず	燃えるごみ	水切りをして出してください。
	ヤスリ(金属)	資源の日	なべ・金物へ
	ヤスリ(紙)	燃えるごみ	
	ヤッケ 	燃えるごみ	30cm四方以下に切って出してください。合羽(カッパ)やレインコートも同様です。
ゆ	浴衣【ゆかた】	資源の日	透明の袋に入れて <b>衣類と布類</b> へ 衣類は古着として再利用されますので、可能な限りきれいな状態で出してください。
	湯たんぼ(金属製)	資源の日	なべ・金物へ
	ユニフォーム(スポーツ)	燃えるごみ	30cm四方以下に切って出してください。ピブスや柔道、剣道、空手道などの道着も同様です。品質が良いものは、必要とされる知人へ譲るか、リサイクルショップへご相談ください。
	湯呑み	資源の日	ガラス・陶磁器類へ
	湯沸かし器【ガス給湯器】 (キッチン用) 	資源の日	<b>中型ごみ</b> へ ただし、長さ60cm以下で、一般家庭のキッチン用のガス給湯器(湯沸かし器)に限ります。 ゴムホースは取り外して30cm程度の長さに切り、 <b>燃えるごみ</b> に出してください。 長さ60cmを超えるものは、エコエイトやつしろへ直接持ち込んでください。
ゆ	湯沸かし器【ガス給湯器】 (お風呂用)	引き取れません	次の民間処理業者へご相談ください。 (有)トヨタ TEL31-3122 (株)津田 TEL37-1871 <b>(注意)</b> 施工業者によって取替えられたものは、産業廃棄物として施工業者が適正処理する義務がありますので、引き取れません。
よ	溶接機	直接持ち込み	ただし、一般家庭用として使用されたものに限ります。また、ハンダゴテに限り、コード部分を切断し、資源の日の <b>小型電気製品類</b> として出すこともできます。 <b>(注意)</b> 事業で使用された溶接機は、産業廃棄物として適正に処分してください。
	洋服【衣類】	資源の日	透明の袋に入れて <b>衣類と布類</b> へ。 衣類は古着として再利用されますので、可能な限りきれいな状態で出してください(ボタンやファスナー等を取り外す必要はありません)。 ただし、次のものは衣類として出せません。 ・下着、肌着、靴下、バスマット、帽子、手袋、マフラー ・汚れやニオイが落ちない衣類 ・合羽、レインコート、ヤッケ ・皮製の衣類(ジャンパー、コートなど) ・ユニフォーム、道着(柔道、剣道、空手道など)、ピブス ・バッグ、鞆、リュック、ポシェットなどの衣類でないもの  これらは、 <b>燃えるごみ</b> として出すか、皮製品等で品質が良いものはリサイクルショップ等を利用してください。

具体例	分別区分	排出方法と注意点
よ  ※ ヨガマット	直接持ち込み	<p>※【持ち込みの数量に制限があります】</p> <p>【対象品】            カーペット(電気カーペット含む)、絨毯、電気毛布、玄関マット、キッチンマット、バスマット、ヨガマット、その他マット類、布団類、マットレス(スプリング無)</p> <p>上記のものは、処理に裁断を要するため、エコイトやつしろへの持ち込みを <b>1日 計5枚まで</b> としています。            ただし、既に50cm四方以下の広さに裁断されたカーペットや絨毯、電気毛布、マット類、布団類、マットレス(スプリング無)であれば、この数量制限に含みません。            複数枚ある場合は、次の民間処理業者へ持ち込まれることをお奨めします。            (有)トヨタ TEL 31-3122            (株)津田 TEL 37-1871</p> <p>また、切断が容易なマット類は、30cm四方以下の広さに切断して、指定袋に入れて少量ずつ <b>燃えるごみ</b> へ出すこともできます。</p>
浴槽	引き取れません	民間の業者へご相談ください。 (有)トヨタ TEL 31-3122 (株)津田 TEL 37-1871
※ よしず	直接持ち込み	<p>※【持ち込みの数量に制限があります】</p> <p>【対象品】            タンス、食器棚、テーブル、ベッド、椅子、ソファ(スプリング無) 等</p> <p>上記のものは、処理に解体を要するため、そのままの状態でのエコイトやつしろへの持ち込みを、<b>1日 計5個まで</b> としています。            ただし30cm以下に切ることができれば、指定袋に入れて少量ずつ <b>燃えるごみ</b> へ出すこともできます。</p>
ら  ラー油のびん	資源の日	<p>ガラス・陶磁器類へ</p> <p>中をすすぐことが出来ればビン類として出せますが、すすぐことが出来ないビンは「<b>ガラス・陶磁器類</b>」へ出してください。</p>
ライター  	資源の日	<p>有害危険物へ</p> <p>ガス(オイル)を使い切って出してください。</p> 
ラケット(金属製)	資源の日	中型ごみへ
ラケット(木製)	燃えるごみ	30cm以下の長さに切って、 <b>燃えるごみ</b> へ出してください。
ラケット(カーボン製)	直接持ち込み	
ラジオ ラジカセ	資源の日	<p>小型電気製品類へ</p> <p>コードは根元から切断(取り外)し、同じく<b>小型電気製品類</b>へ束ねて出してください。乾電池があれば外して、<b>有害危険物(乾電池)</b>へ出してください。</p>
ラジコン 【玩具】	資源の日	<p>小型電気製品類へ</p> <p>電源が脱着式のラジコンの場合、乾電池は、資源の日の<b>有害危険物(乾電池)</b>へ、小型充電式電池(「ニカド電池」、「ニッケル水素電池」、「リチウムイオン電池」等)は、JBRCリサイクル協力店(家電販売店等)の回収ボックスへ出してください。(詳しくは、具体例「小型充電式電池」の欄をご覧ください。)</p> <p>電源が脱着式でないラジコンは、そのまま出してください。</p>
ラップの芯	資源の日	<p>雑誌・雑紙へ</p> <p>潰すか切り開くなど、平たくして出してください。</p>

具 体 例	分別区分	排出方法と注意点
ら ラティス ラティスフェンス 【園芸用フェンス】	直接持ち込み	
ラムネのビン	資源の日	ガラス・陶磁器類へ
ランチジャー(外側のみ)	資源の日	中型ごみへ 中の食器類がプラスチック製の場合は、次の欄をご確認ください。 金属製の食器類は、なべ・金物へ出してください。
ランチジャーの中の食器 (プラスチック製)	資源の日	プラスチック製品 きれいに洗って出してください。
ランドセル	直接持ち込み	中に大切なものが入ってないか、よく確認してください。但し、布・革の部分(燃えるごみ)と金属部分に分別することができれば布・革部分は30cm以下に切って燃えるごみへ。 金属部分は資源の日のなべ・金物へ出してください。
ランプ	資源の日	なべ・金物へ 燃料を使い切ってから出してください。
り リーフレット 【パンフレット】	資源の日	雑誌・雑紙へ 他の雑誌や雑紙と重ねて、ヒモで十字に縛って出してください。
リール (釣り具) 	資源の日	小型電気製品類へ 電動リールに限る。ただし、金属製のリールはなべ・金物へ出してください。釣り糸は外して、燃えるごみへ出してください。
リコーダー【縦笛、横笛】	燃えるごみ	ただし、金属製のものは資源の日のなべ・金物へ
リチウムイオン電池 【充電式電池】	引き取れません	JBRCリサイクル協力店(家電販売店等)の回収ボックス をご利用ください。 【JBRCリサイクル協力店】 ヤマダ電機、ベスト電器、ケーズデンキ、エディオン 等 
リモコン 	資源の日	小型電気製品類へ 乾電池は外して有害危険物(乾電池)へ出してください。 電源が小型充電式電池(「ニカド電池」、「ニッケル水素電池」、「リチウムイオン電池」)の場合、電源を取り外して、JBRCリサイクル協力店(家電販売店等)の回収ボックスへ出してください。(詳しくは、具体例「小型充電式電池」の欄をご覧ください。)
料理くず	燃えるごみ	水切りをして出してください。
る ルーペ 【虫めがね】 	資源の日	ガラス・陶磁器類へ

具 体 例	分別区分	排出方法と注意点
る ルームランナー (健康器具) 	直接持ち込み	一般に「ランニングマシン」、「ジョギングマシン」、「ウォーキングマシン」、「トレッドミル」と呼ばれる健康器具も同様です。
れ 冷蔵庫 冷凍庫	家電リサイクル	買い替えの際は、販売店へ古い冷蔵庫・冷凍庫の処分を依頼されてください。買い替えずに、冷蔵庫・冷凍庫の処分をする場合は、P.2の「 <b>家電リサイクル</b> 」欄の方法により処分してください。 (家電リサイクル券をお持ちでしたらエコエイトやつしろへ持ち込むこともできますが、100円/10kg と別途手数料が必要となります)
冷風扇【水冷式冷風機】	資源の日	<b>中型ごみへ</b> ただし、長さ60cm以下のものに限りです。コード類は根元から切断(取り外)し、束ねて <b>小型電気製品類</b> へ出してください。
レコード	燃えるごみ	ただし、少量ずつ <b>燃えるごみ</b> へ出してください。 量が多いと収集車を傷めることもありますので、一度に出す量としては、袋に入った燃えるごみのうち1～2割程度を目安としてください。
(注:ブランド、商品名) レゴ 【LEGO】 【LEGOブロック】 (プラスチック製玩具)	資源の日	<b>プラスチック製品</b> ただし、プラスチック以外の部品が付いたブロックは除きます。 注)具体例の「レゴ(LEGO)」とは、デンマークのLEGO社のブランド名で、同じ「LEGOブロック」とは同社が発売しているブロック玩具の商品名です。
レシート	燃えるごみ	感熱紙のため雑誌・雑紙として出せません。
レジ袋	資源の日	<b>プラスチック製容器包装</b> へ  お菓子等の小さな包装(プラマークが付いた包装に限る)を、中にまとめて入れて出して構いませんが、レジ袋の口は結ばないでください。 <b>不要なレジ袋を貰わないよう、買い物にはマイバッグ等を使いましょう!</b>
レンガ	引き取れません	販売店または以下の民間の業者へ直接ご連絡ください。 (株)津田 TEL 37-1871
レンジ 【電子レンジ】	資源の日	<b>中型ごみへ</b> ただし、長さ60cm以下のものに限りです。コードは根元から切断し、 <b>小型電気製品類</b> へ束ねて出してください。
レンズ	資源の日	<b>ガラス・陶磁器類</b> へ
ろ ロープ	燃えるごみ	30cm以下に切って、指定袋で <b>燃えるごみ</b> へ出してください。切ることが難しい場合は、解けないよう50cm以下の長さしっかりと括ってエコエイトやつしろへ直接持ち込んでください。
※ ローボード【テレビ台】 	直接持ち込み	<b>※【持ち込みの数量に制限があります】</b> <b>【対象品】</b> タンス、食器棚、テーブル、ベッド、椅子、ソファ(スプリング無)等 上記のものは、処理に解体を要するため、そのままの状態でのエコエイトやつしろへの持ち込みを、 <b>1日 計5個まで</b> としています。取り外せるガラス扉は、割れないよう分けて持ち込んでください。状態の良いものは、リサイクルショップ等へご相談ください。
ローラースケート	資源の日	<b>中型ごみへ</b> ただし、靴(シューズ)と一体型のローラースケートは <b>燃えるごみ</b> へ出してください。



具体例	分別区分	排出方法と注意点
ろ ロールスクリーン 【遮光スクリーン】 	直接持ち込み	金属がついたロールスクリーンは、金属と布部分に可能な限り分けて持ち込んでください。 ただし、布部分は30cm四方以下の広さに切って、 <b>燃えるごみ</b> に出すこともできます。 また、金属部分は60cm以下の長さに出来れば、資源の日の <b>中型ごみ</b> へ出すこともできます。 <b>(注意)</b> 「映写用のスクリーン(映像スクリーン)」の排出方法は、エコイトやつしろへの直接持ち込みに限ります。
※ ロッキングチェア 	直接持ち込み	<b>※【持ち込みの数量に制限があります】</b> <b>【対象品】</b> <b>タンス、食器棚、テーブル、ベッド、椅子、ソファ(スプリング無) 等</b> 上記のものは、処理に解体を要するため、そのままの状態でのエコイトやつしろへの持ち込みを、 <b>1日 計5個まで</b> としており、ロッキングチェアもこれに含まれます。 良質なロッキングチェアは、リサイクルショップ等へご相談ください。
ロックグラス	資源の日	ガラス・陶磁器類へ
わ ワードプロ 【ワードプロセッサ】	資源の日	<b>中型ごみ</b> へ コード類は根元から切断(取り外)し、 <b>小型電気製品類</b> へ束ねて出してください。 <b>(注意)</b> パソコンは出せません。
ワインオープナー 【コルク抜き】 	資源の日	<b>なべ・金物</b> へ
ワイングラス	資源の日	ガラス・陶磁器類へ
ワインセラー【ワイン庫】	家電リサイクル	買い替えの際は、販売店へ古いワインセラーの処分を依頼してください。 買い替えずに、ワインセラーの処分をする場合は、P.2の「家電リサイクル」欄の方法により処分してください。 (家電リサイクル券をお持ちでしたらエコイトやつしろへ持ち込むこともできますが、100円/10kgと別途手数料が必要となります)
ワインボトル	資源の日	<b>色ごとのびん</b> へ きれいに洗って出してください。コルクは <b>燃えるごみ</b> へ出してください。
和紙	資源の日	<b>雑誌・雑紙</b> へ 習字紙も未使用であれば、同様に出すことができますが、墨で書かれた習字紙は、 <b>燃えるごみ</b> へ出してください。
和服【着物】	資源の日	透明の袋に入れて <b>衣類と布類</b> へ。 衣類は古着として再利用されますので、可能な限りきれいな状態で出してください(ボタン等を取り外す必要はありません)。 ただし、次のものは衣類として出せません。 ・汚れやニオイが落ちない衣類 ・道着(柔道、剣道、空手道など) ・バッグ、鞆などの衣類でないもの これらは、 <b>燃えるごみ</b> として出すか、品質が良いものはリサイクルショップ等を利用して出してください。
割れた鏡	資源の日	<b>有害危険物</b> へ

具 体 例		分別区分	排出方法と注意点
わ	割れたガラス類	資源の日	ガラス・陶磁器類へ
	割れた蛍光管・蛍光灯	資源の日	有害危険物へ 出来るだけ、割らないようご注意ください。
	割れたビール瓶	資源の日	茶色ビン 割れていないビール瓶は <b>生きビン</b> へ出してください。