

八代市の財政事情

地方自治法第243条の3第1項に基づく「八代市財政事情の公表に関する条例」の定めるところにより、令和2年9月30日現在の財政状況を公表します。

人 口	125,547人
世帯数	56,677世帯

令和2年9月30日現在

八代市長 中 村 博 生

令和2年12月1日

ここに公表します財政状況は、市民の皆さんに「市の台所がどのように計画され、運用されているか」を知っていただくために、毎年6月と12月の2回、定期的に公表しているものです。

今回の財政公表は、令和元年度の決算状況、並びに令和2年度予算の前半期執行状況などです。

＜目 次＞

令和2年度	一般会計の歳入執行状況	1 頁
〃	一般会計の歳出執行状況	2 頁
〃	市税の収入状況	3 頁
〃	特別会計の執行状況	4 頁
〃	公営企業会計の執行状況	5 頁
〃	市有財産・一時借入金の状況	6 頁
令和元年度	一般・特別会計の決算状況	7 頁
〃	一般会計の歳入決算状況	8 頁
〃	一般会計の歳出決算状況（性質別）	9 頁
〃	一般会計の歳出決算状況（目的別）	10 頁
〃	一般・特別会計の市債の状況	11 頁
〃	公営企業会計の決算状況	12 頁
〃	健全化判断比率並びに資金不足比率	13 頁

令和2年度 一般会計の歳入執行状況

R2.9.30現在 (単位：千円)

科 目	予 算 現 額	収 入 済 額	収 入 率
市税	15,658,929	5,490,754	35.1%
地方譲与税	621,100	191,337	30.8%
利子割交付金	8,000	3,211	40.1%
配当割交付金	32,000	11,241	35.1%
株式等譲渡所得割交付金	30,000	0	0.0%
地方消費税交付金	2,950,000	1,547,684	52.5%
ゴルフ場利用税交付金	7,000	2,487	35.5%
環境性能割交付金	21,000	9,740	46.4%
地方特例交付金	88,000	103,879	118.0%
地方交付税	16,026,774	10,448,015	65.2%
交通安全対策特別交付金	19,000	8,023	42.2%
分担金及び負担金	405,576	125,034	30.8%
使用料及び手数料	780,560	313,491	40.2%
国庫支出金	31,766,527	18,419,714	58.0%
県支出金	6,886,395	1,093,678	15.9%
財産収入	69,127	41,892	60.6%
寄附金	334,278	429,771	128.6%
繰入金	1,875,536	0	0.0%
繰越金	1,234,882	843,913	68.3%
諸収入	954,617	120,271	12.6%
市債	16,424,700	0	0.0%
法人事業税交付金	80,000	53,413	66.8%
合 計	96,274,001	39,257,548	40.8%

繰越額6,038,701千円 を含みます。

令和2年度 一般会計の歳出執行状況

R2. 9. 30現在 (単位：千円)

科 目	予 算 現 額	執 行 済 額	執 行 率
議会費	372,065	186,746	50.2%
総務費	24,163,433	17,048,947	70.6%
民生費	25,617,074	9,123,556	35.6%
衛生費	7,636,792	1,398,204	18.3%
農林水産業費	4,340,351	1,303,689	30.0%
商工費	2,855,542	1,391,976	48.7%
土木費	5,708,099	1,727,635	30.3%
消防費	3,750,336	973,502	26.0%
教育費	6,271,570	1,822,586	29.1%
災害復旧費	8,027,034	68,074	0.8%
公債費	6,252,255	3,106,075	49.7%
諸支出金	1,259,450	0	0.0%
予備費	20,000	0	0.0%
合 計	96,274,001	38,150,990	39.6%

繰越額6,038,701千円 を含みます。

令和2年度 市税の収入状況

R2.9.30現在 (単位：千円)

科目 \ 区分	調 定 額 (A)	収 入 済 額 (B)	徴 収 率 (B / A)
市民税	5,684,700	1,643,454	28.9%
(個人)	5,109,129	1,341,413	26.3%
(法人)	575,571	302,041	52.5%
固定資産税	8,752,997	3,015,606	34.5%
軽自動車税	465,463	430,932	92.6%
市たばこ税	397,667	397,667	100.0%
入湯税	3,503	3,095	88.4%
合 計	15,304,330	5,490,754	35.9%

令和2年度 特別会計の執行状況

R2. 9. 30現在

(単位：千円)

区分 会計	予 算 額	歳 入		歳 出	
		収 入 済 額	収 入 率	支 出 済 額	執 行 率
国民健康保険	17,540,508	7,420,447	42.3%	6,595,206	37.6%
後期高齢者医療	1,995,966	574,123	28.8%	437,695	21.9%
介護保険	14,472,646	7,256,462	50.1%	5,926,440	40.9%
農業集落排水処理施設事業	95,451	15,663	16.4%	40,805	42.7%
浄化槽市町村整備推進事業	50,832	11,282	22.2%	20,683	40.7%
ケーブルテレビ事業	59,270	752	1.3%	5,969	10.1%
診療所	74,961	9,764	13.0%	28,708	38.3%
久連子財産区	281	100	35.6%	11	3.9%
椎原財産区	235	101	43.0%	14	6.0%

令和2年度 公営企業会計の執行状況

R2.9.30現在
(単位：千円)

<水道事業会計>

科目	区分	歳 入			歳 出		
		予算額	収入額	収入率	予算額	支出額	執行率
収益的収支		555,855	279,883	50.4%	496,816	200,722	40.4%
資本的収支		207,959	0	0.0%	538,916	101,198	18.8%

予算額の資本的収入額が、資本的支出額に対し不足する額330,957千円は、当年度分消費税及び地方消費税資本的収支調整額 40,134千円、減債積立金 76,384千円、建設改良積立金取り崩し額 15,681千円、過年度分損益勘定留保資金 198,758千円で補てんします。

R2.9.30現在
(単位：千円)

<簡易水道事業会計>

科目	区分	歳 入			歳 出		
		予算額	収入額	収入率	予算額	支出額	執行率
収益的収支		372,401	115,394	31.0%	513,659	122,235	23.8%
資本的収支		171,203	121,558	71.0%	215,132	128,027	59.5%

予算額の資本的収入額が、資本的支出額に対し不足する額43,929千円は、当年度分消費税及び地方消費税資本的収支調整額 10,627千円、引継金 22,231千円、損益勘定留保資金 11,071千円で補てんします。

R2.9.30現在
(単位：千円)

<下水道事業会計>

科目	区分	歳 入			歳 出		
		予算額	収入額	収入率	予算額	支出額	執行率
収益的収支		3,561,112	1,518,151	42.6%	2,919,293	1,343,719	46.0%
資本的収支		4,064,920	675,147	16.6%	5,068,276	1,105,223	21.8%

予算額の資本的収入額が、資本的支出額に対し不足する額1,003,356千円は、当年度分消費税及び地方消費税資本的収支調整額 84,543千円、当年度分損益勘定留保資金 442,774千円、減債積立金 476,039千円で補てんします。

市有財産の状況

R2. 9. 30現在

区 分	土 地	建 物	基 金	自 動 車 ・ 単 車	有 価 証 券 等
八 代 市	10,747,850.96㎡	511,696.81㎡	8,994,274千円	437台	589,975千円
久 連 子 財 産 区	1,444,493.00㎡	—	4,758千円	—	—
椎 原 財 産 区	469,221.00㎡	—	3,574千円	—	—

※水道事業、簡易水道事業、下水道事業除く

一時借入金の状況

(一般会計)

R2. 9. 30現在

借 入 先	借入金額 (千円)	借 入 年 月 日	返 済 期 限	備 考
(株) 肥後銀行	750,545千円	令和2年4月27日		当座貸越 (利息 : 11,700円)
(株) 肥後銀行	300,156千円	令和2年4月28日		当座貸越 (利息 : 46,779円)

(特別会計)

R2. 9. 30現在

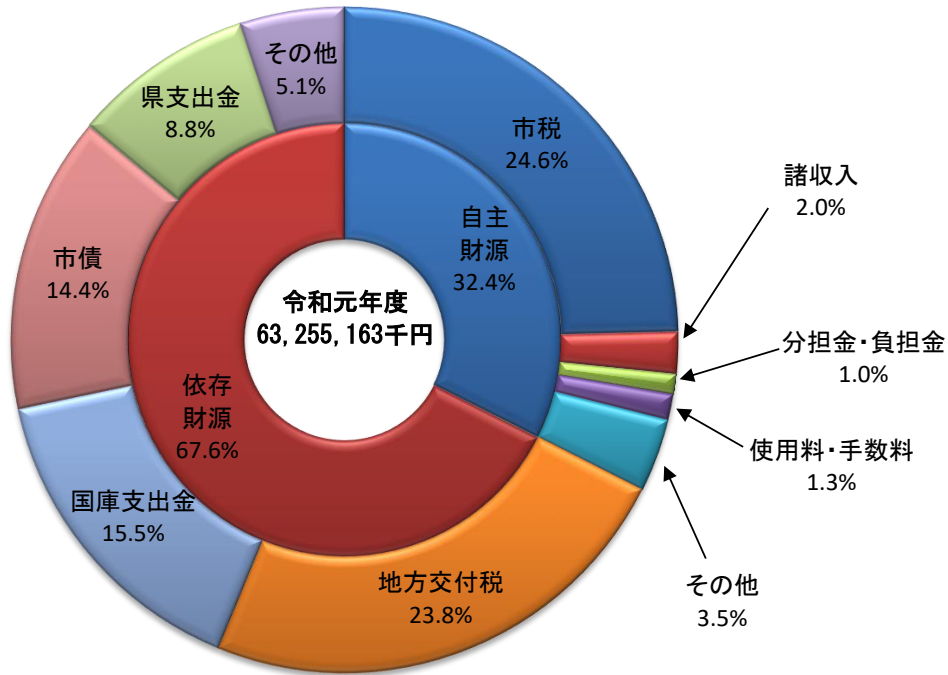
借 入 先	借入金額 (千円)	借 入 年 月 日	返 済 期 限	備 考
—	—	—	—	—

令和元年度 一般・特別会計の決算状況

(単位：千円)

会 計 名	歳入総額 A	うち一般会計 からの繰入金	歳出総額 B	形式収支 C(A-B)	翌年度に繰り越 すべき財源 D	実質収支額 E (C-D)
一 般 会 計	63,255,163	—	62,411,250	843,913	129,882	714,031
特 別 会 計	34,993,742	4,516,730	33,712,377	1,281,365	66	1,281,299
国民健康保険	17,145,779	1,494,795	17,197,546	△ 51,767	0	△ 51,767
後期高齢者医療	1,802,607	564,423	1,768,983	33,624	0	33,624
介護保険	15,526,331	2,201,799	14,249,255	1,277,076	0	1,277,076
簡易水道事業	275,802	151,000	253,571	22,231	66	22,165
農業集落排水処理施設	97,388	44,503	97,388	0	0	0
浄化槽市町村整備推進事業	44,354	16,019	44,354	0	0	0
ケーブルテレビ事業	21,972	15,140	21,972	0	0	0
診療所	78,624	29,051	78,624	0	0	0
久連子財産区	677	0	577	100	0	100
椎原財産区	208	0	107	101	0	101

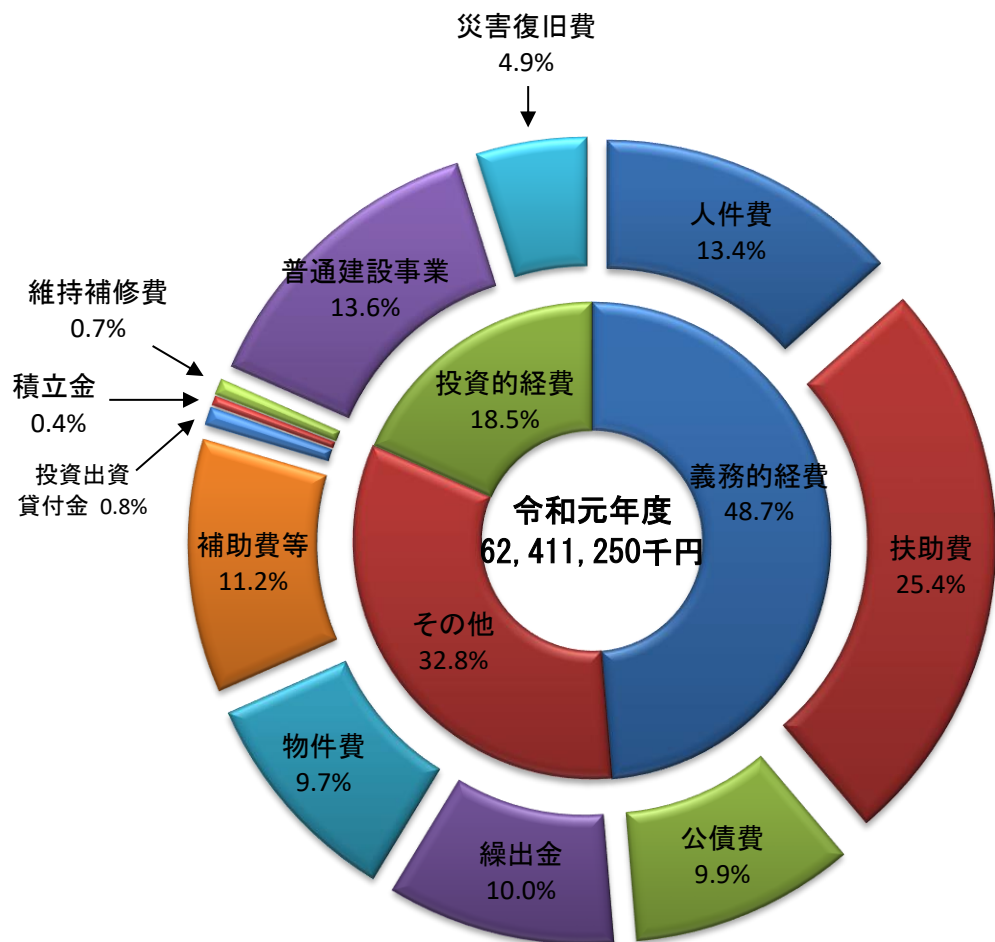
令和元年度 一般会計歳入決算状況



(単位:千円)

歳入の種類		平成30年度	令和元年度	増減額
自主財源	市税	15,158,269	15,571,556	413,287
	諸収入	1,013,127	1,263,057	249,930
	分担金・負担金	822,019	626,583	△ 195,436
	使用料・手数料	793,698	793,084	△ 614
	その他	5,323,530	2,255,927	△ 3,067,603
小計		23,110,643	20,510,207	△ 2,600,436
依存財源	地方交付税	15,336,907	15,037,366	△ 299,541
	国庫支出金	8,964,129	9,800,673	836,544
	市債	8,754,600	9,120,300	365,700
	県支出金	7,026,646	5,593,226	△ 1,433,420
	その他	3,215,645	3,193,391	△ 22,254
小計		43,297,927	42,744,956	△ 552,971
合計		66,408,570	63,255,163	△ 3,153,407

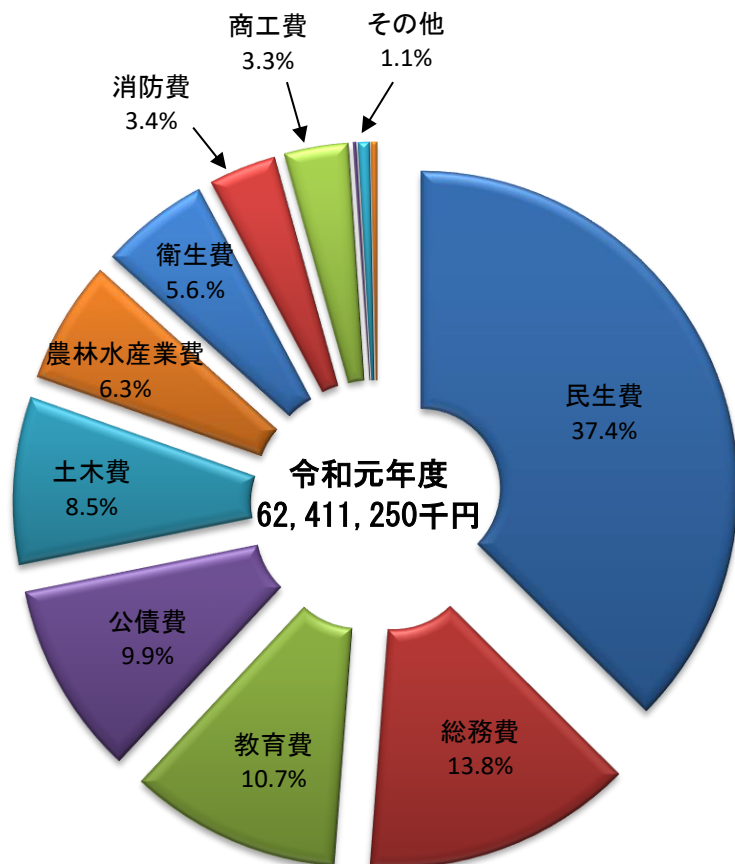
令和元年度 一般会計の歳出決算状況（性質別）



(単位:千円)

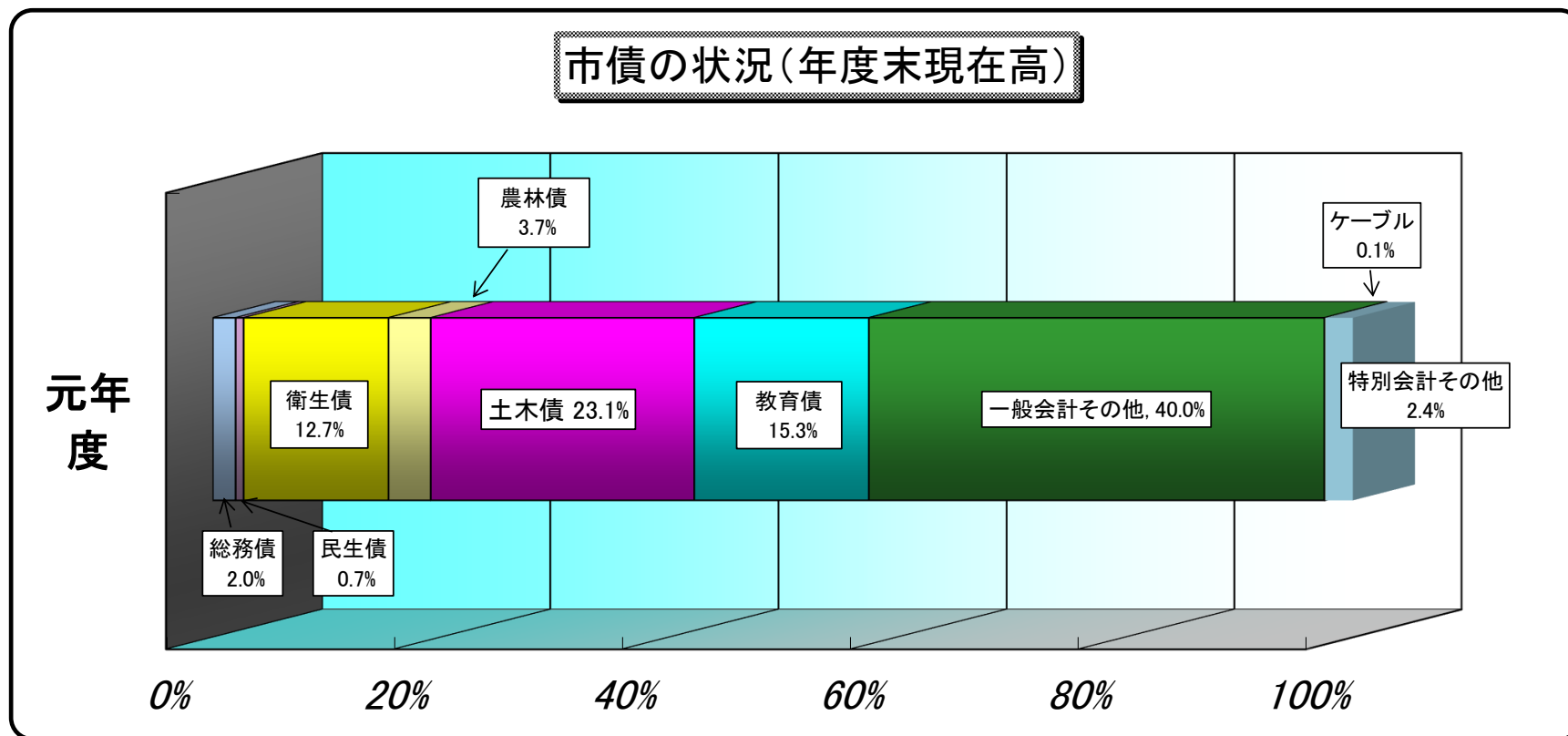
費目		平成30年度	令和元年度	増減額
義務的経費	人件費	8,270,043	8,374,897	104,854
	扶助費	15,348,610	15,834,143	485,533
	公債費	6,132,388	6,170,334	37,946
その他経費	繰出金	6,232,121	6,264,759	32,638
	物件費	5,797,712	6,047,830	250,118
	補助費等	6,647,248	6,982,742	335,494
	投資出資貸付金	600,208	517,040	△ 83,168
	積立金	201,194	269,688	68,494
	維持補修費	448,341	454,490	6,149
投資的経費	普通建設事業費	14,661,277	8,464,175	△ 6,197,102
	災害復旧費	747,075	3,031,152	2,284,077
合計		65,086,217	62,411,250	△ 2,674,967

令和元年度 一般会計の歳出決算状況（目的別）



(単位:千円)

費目	平成30年度	令和元年度	増減額
民生費	22,982,939	23,363,457	380,518
総務費	6,131,990	8,596,149	2,464,159
教育費	4,495,385	6,708,426	2,213,041
公債費	6,132,388	6,170,334	37,946
土木費	5,488,137	5,331,114	△ 157,023
農林水産業費	5,393,940	3,916,314	△ 1,477,626
衛生費	10,050,041	3,472,740	△ 6,577,301
消防費	2,110,048	2,159,698	49,650
商工費	1,617,520	2,036,185	418,665
その他	683,829	656,833	△ 26,996
合計	65,086,217	62,411,250	△ 2,674,967



住民一人当たり、一世帯当たりの市債の年度末残高

	令和元年度
年度末現在高	73,005,083千円
住民一人当たり	580千円
一世帯当たり	1,292千円
人口	125,966人
世帯数	56,503世帯

令和元年度 公営企業の決算状況

〈水道事業会計〉

(単位：千円)

区 分	歳入予算額	収入済額	歳出予算額	支出済額
収益的収支	554,380	541,603	484,913	439,166
資本的収支	62,805	62,418	417,725	256,418

資本的収入が資本的支出に対し不足する額 194,000 千円は、減債積立金取り崩し額 74,544 千円、建設改良積立金取り崩し額 8,407 千円、過年度分損益勘定留保資金 101,189 千円及び当年度消費税資本的収支調整額 9,860 千円で補てんしています。

財産の状況

土 地	14,375 m ²
建 物	863 m ²
自動車・単車	4 台

企業債現在高の状況

30年度末現在高	921,784 千円
元年度起債額	0 千円
元年度償還額	74,543 千円
元年度末現在高	847,241 千円

〈下水道事業会計〉

(単位：千円)

区 分	歳入予算額	収入済額	歳出予算額	支出済額
収益的収支	3,531,985	3,421,601	2,988,108	2,861,142
資本的収支	3,966,000	2,893,761	4,991,272	3,978,958

資本的収入額が資本的支出に対し不足する額 1,085,197 千円は、当年度分消費税資本的収支調整額 84,420 千円、当年度分損益勘定留保資金 550,560 千円及び減債積立金 450,217 千円で補てんしています。

財産の状況

土 地	105,532 m ²
建 物	22,309 m ²
自動車・単車	10 台

企業債現在高の状況

30年度末現在高	23,156,199 千円
元年度起債額	1,685,500 千円
元年度償還額	1,838,221 千円
元年度末現在高	23,003,478 千円

令和元年度決算に基づく八代市健全化判断比率並びに資金不足比率について

「地方公共団体の財政の健全化に関する法律」に基づき、地方公共団体は、毎年度決算時に健全化判断比率及び資金不足比率（以下「健全化判断比率等」といいます。）を算定することが義務付けられました。健全化判断比率のいずれかが早期健全化基準以上の場合、又は資金不足比率が経営健全化基準以上になった場合は、議会の議決を経て、財政健全化計画等を策定し、計画的に健全化に向けて取り組まなければなりません。

本市の令和元年度決算に基づく健全化判断比率及び資金不足比率は、下記のとおり全て健全段階となりました。

○健全化判断比率

（単位：％）

健全化判断比率	内 容	令和元年度	早期健全化基準	財政再生基準
実質赤字比率	一般会計等における赤字額の標準財政規模に対する割合を示すもの。 ※標準財政規模とは、地方自治体における、地方税、普通交付税、地方譲与税など標準的な一般財源の規模を示すもの。	黒字のため「なし」	11.69	20.00
連結実質赤字比率	一般会計、特別会計、公営企業会計における赤字総額の標準財政規模に対する割合を示すもの。	黒字のため「なし」	16.69	30.00
実質公債費比率	地方自治体における一般財源の規模に対する公債費の割合を示すもの。一般会計の公債費に加え、公営企業に対する公債費の繰出金、一部事務組合に対する負担金のうち公債費に対するものも含めた指標。地方債を発行する場合、25%以上になると単独事業の地方債の一部が認められなくなり、35%以上になると、これらに加えて一部の一般公共事業債についても制限されることとなる。	9.6	25.0	35.0
将来負担比率	一般会計、特別会計、公営企業会計、地方公社及び第三セクター等について、一般会計が将来負担する可能性のある負債総額、いわゆる「将来負担額」の一般財源の規模に対する割合を示すもの。「将来負担額」には、一般会計の地方債現在高、債務負担行為に基づく支出予定額、特別会計、公営企業会計や一部事務組合の公債費に充てるために一般会計から繰出す見込額、退職手当支給予定額のうち一般会計の負担見込額などが含まれる。	95.9	350.0	

○資金不足比率

（単位：％）

会計名	内 容	令和元年度	経営健全化基準
簡易水道事業特別会計	公営企業における資金不足額の事業規模に対する割合を示すもの。	資金不足がないため「なし」	20.00
農業集落排水処理施設事業特別会計		資金不足がないため「なし」	
浄化槽市町村整備推進事業特別会計		資金不足がないため「なし」	



〒869-4292
熊本県八代市鏡町内田453番1号
八代市役所
財務部財政課財政政策係
(TEL) 0965-33-4106(直)
(FAX) 0965-52-8123(代)