

# 八代市の現状と課題

第2次八代市地域福祉計画（抜粋）



第15回地域審議会資料

八代市障がい福祉課

# 1 人口構造

## (1) 人口及び世帯の推移

### ○総人口と世帯数

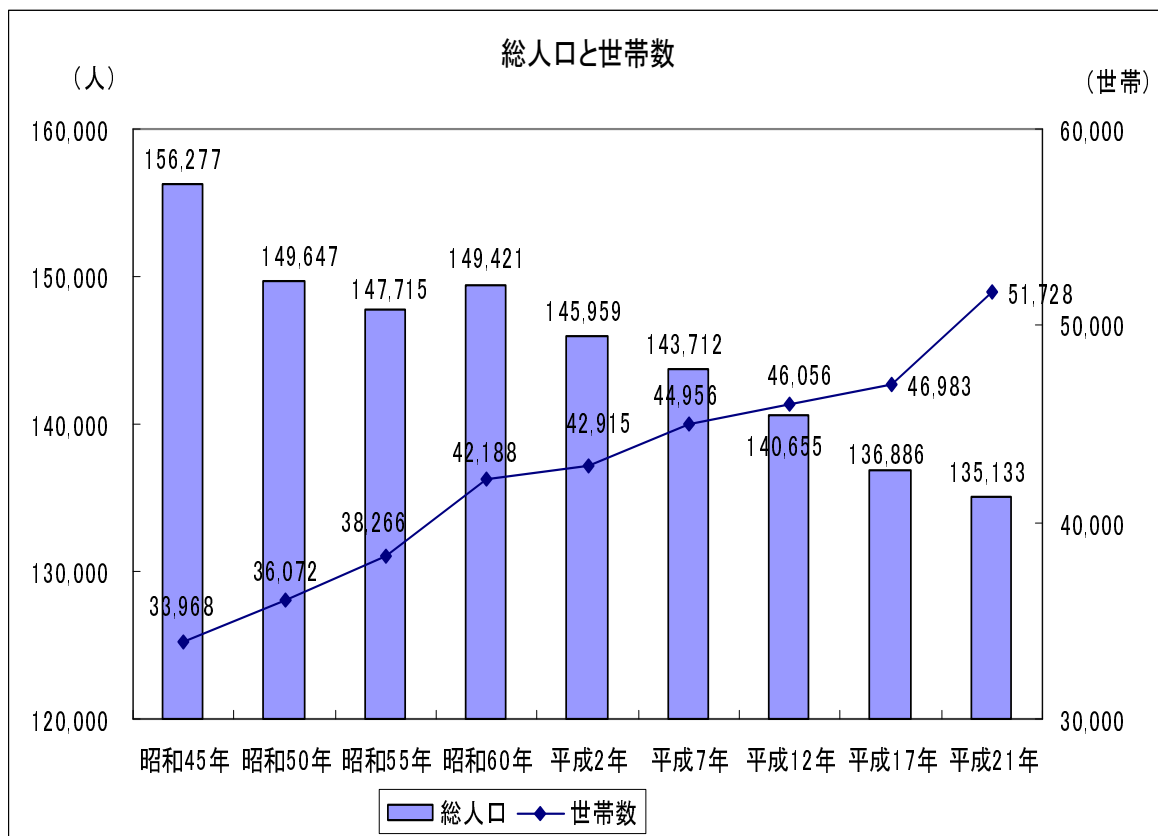
	総人口	世帯数	一世帯あたり人員
昭和45年	156,277	33,968	4.6
昭和50年	149,647	36,072	4.1
昭和55年	147,715	38,266	3.9
昭和60年	149,421	42,188	3.5
平成2年	145,959	42,915	3.4
平成7年	143,712	44,956	3.2
平成12年	140,655	46,056	3.1
平成17年	136,886	46,983	2.9
平成21年	135,133	51,728	2.6

※資料 昭和45年～平成17年：国勢調査(各年の10月1日現在)

平成21年：八代市住民基本台帳(平成21年9月30日)

注1 総人口には年齢不詳者も含む

注2 昭和45年～平成12年については現在の市域に基づいて組み替えたもの



(2) 年齢階層別人口の推移

○八代市の年齢階層別人口推移

(人)

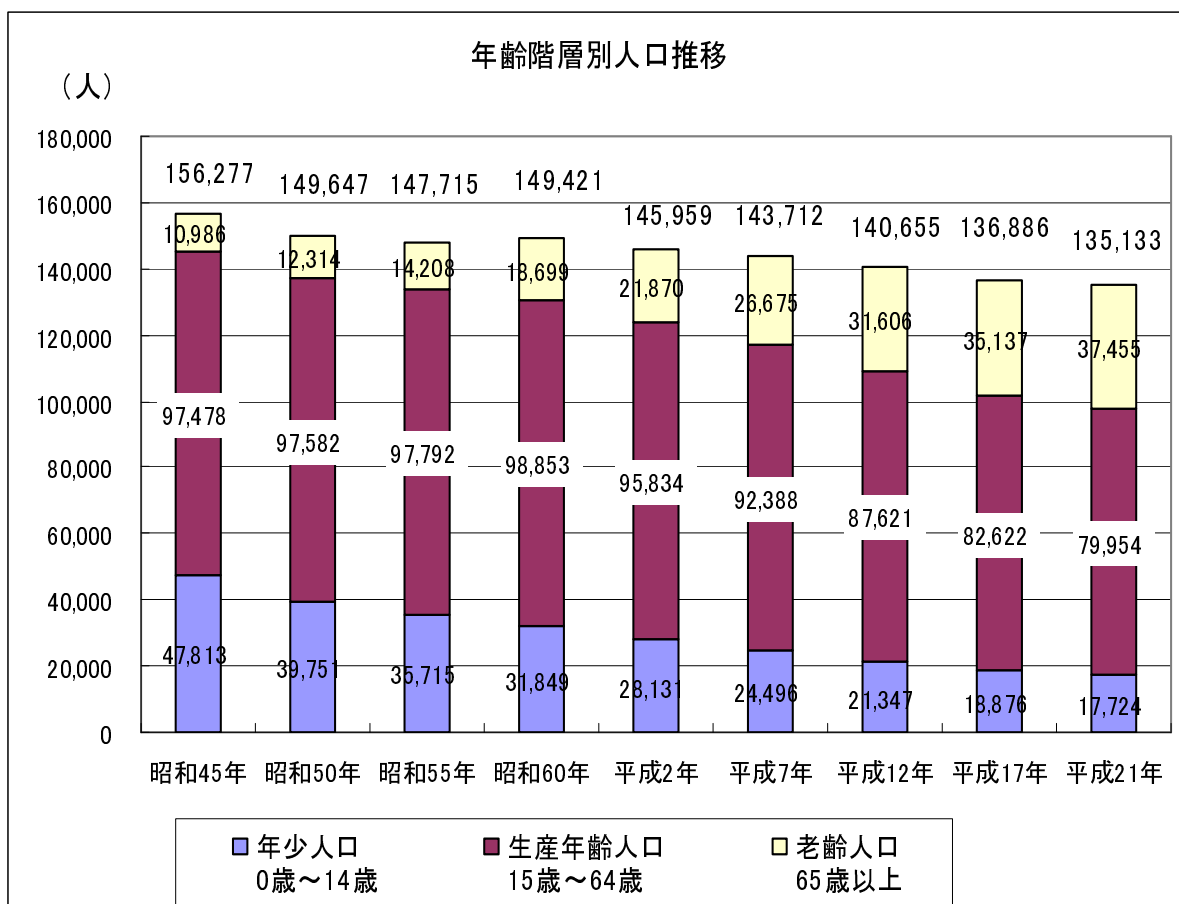
区分	総人口	年少人口 0歳～14歳	生産年齢人口 15歳～64歳	高齢人口 65歳以上	総人口	年少人口 0歳～14歳	生産年齢人口 15歳～64歳	高齢人口 65歳以上
昭和45年	156,277	47,813	97,478	10,986	100.0%	30.6%	62.4%	7.0%
昭和50年	149,647	39,751	97,582	12,314	100.0%	26.6%	65.2%	8.2%
昭和55年	147,715	35,715	97,792	14,208	100.0%	24.2%	66.2%	9.6%
昭和60年	149,421	31,849	98,853	18,699	100.0%	21.3%	66.2%	12.5%
平成2年	145,959	28,131	95,834	21,870	100.0%	19.3%	65.7%	15.0%
平成7年	143,712	24,496	92,388	26,675	100.0%	17.0%	64.3%	18.6%
平成12年	140,655	21,347	87,621	31,606	100.0%	15.2%	62.3%	22.5%
平成17年	136,886	18,876	82,622	35,137	100.0%	13.8%	60.4%	25.7%
平成21年	135,133	17,724	79,954	37,455	100.0%	13.1%	59.2%	27.7%

※資料 昭和45年～平成17年:国勢調査(各年の10月1日現在)

平成21年:八代市住民基本台帳(平成21年9月30日現在)

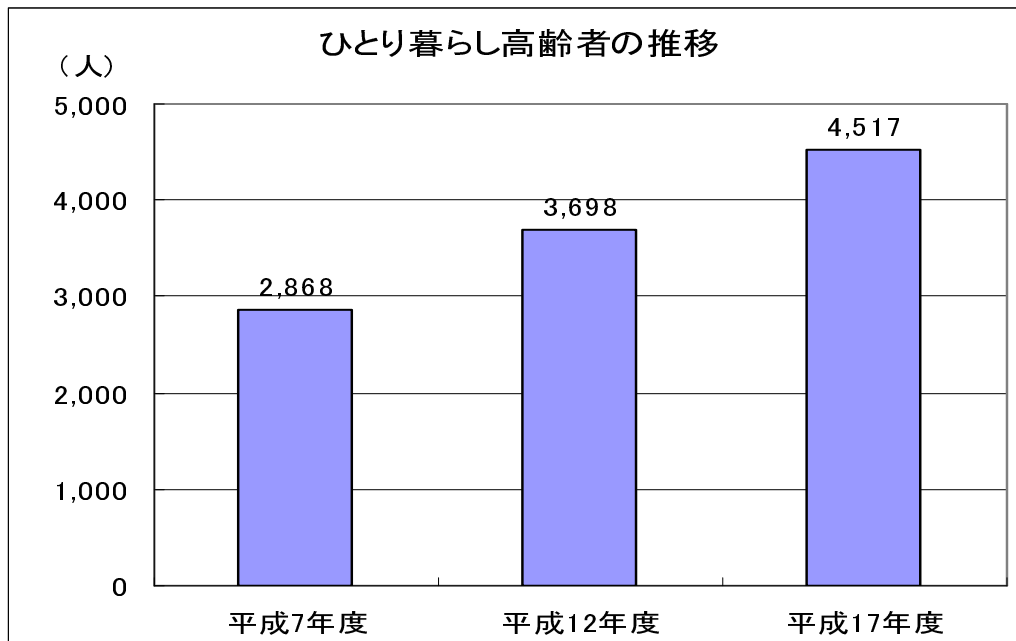
注1 総人口には年齢不詳者も含む

注2 昭和45年～平成12年については現在の市域に基づいて組み替えたもの

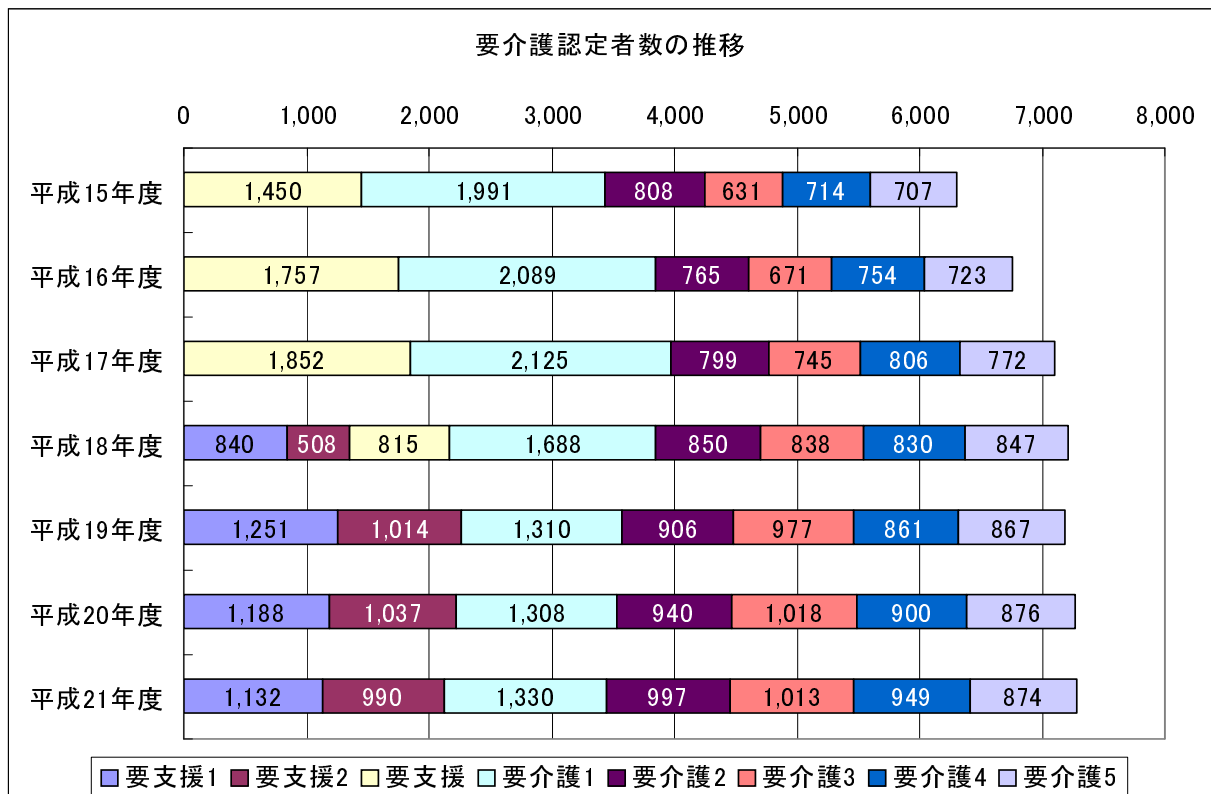


## 2 要支援者等の状況

### (1) 高齢者について



資料 国勢調査 (各年の10月1日現在)



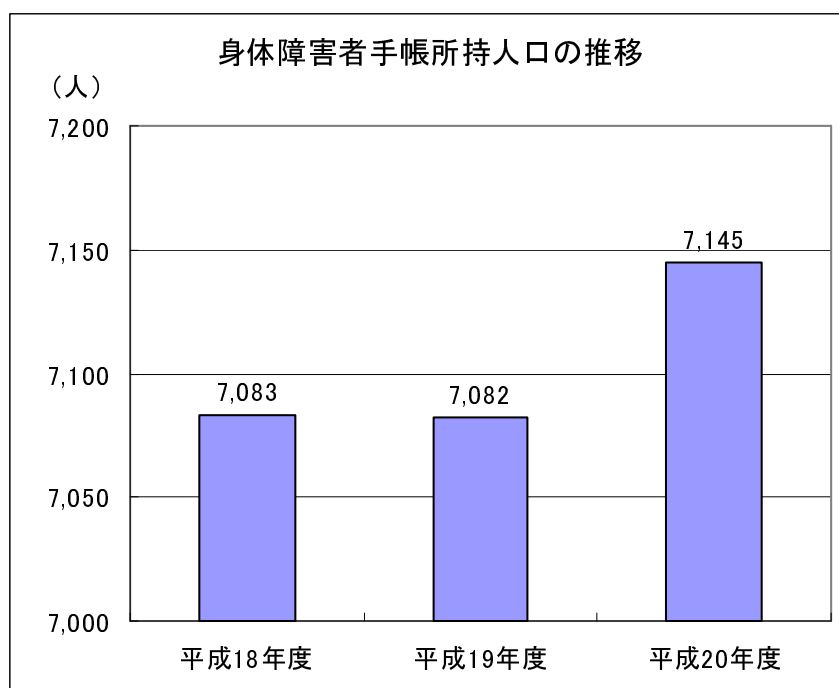
資料 八代市高齢者支援課 (各年度の10月1日現在)

(2) 障がいのある人について

○身体障害者手帳所持状況

区分	総数 (人)	65歳以上		重度 (1・2級)	
		人数(人)	割合	人数(人)	割合
平成18年度	7,083	4,863	68.7%	3,513	49.6%
平成19年度	7,082	4,872	68.8%	3,568	50.4%
平成20年度	7,145	4,973	69.6%	3,609	50.5%

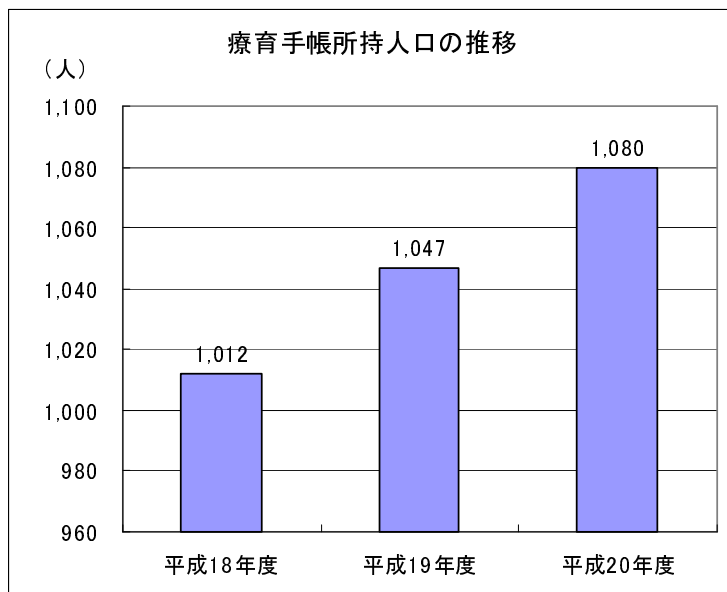
資料 八代市障がい福祉課(各年度の3月31日現在)



○療育手帳所持状況

区分	総数 (人)	65歳以上		重度 (A1・A2)	
		人数(人)	割合	人数(人)	割合
平成18年度	1012	97	9.6%	471	46.5%
平成19年度	1047	104	9.9%	483	46.1%
平成20年度	1080	111	10.3%	489	45.3%

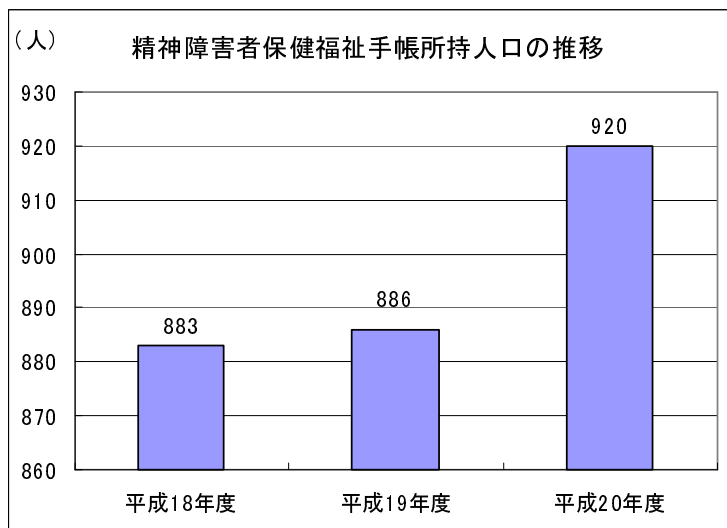
資料 八代市障がい福祉課(各年度の3月31日現在)



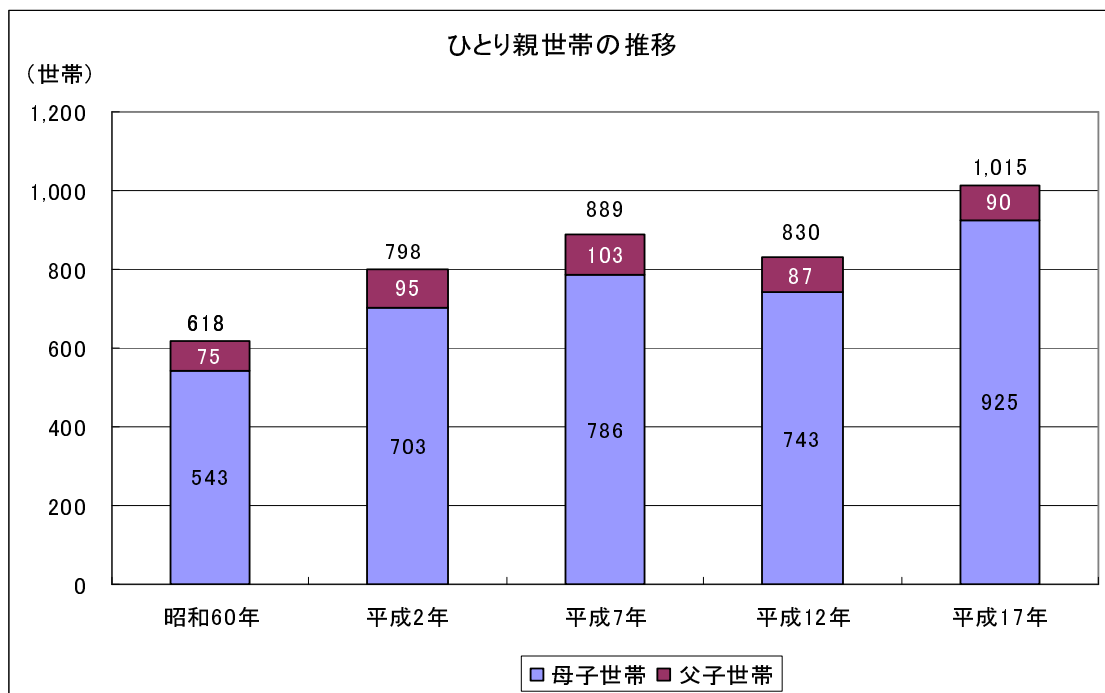
○精神障害者保健福祉手帳所持状況

区分	総数 (人)	重度 (1級)	
		人数(人)	割合
平成18年度	883	471	53.3%
平成19年度	886	483	54.5%
平成20年度	920	489	53.2%

資料 八代市障がい福祉課(各年度の3月31日現在)

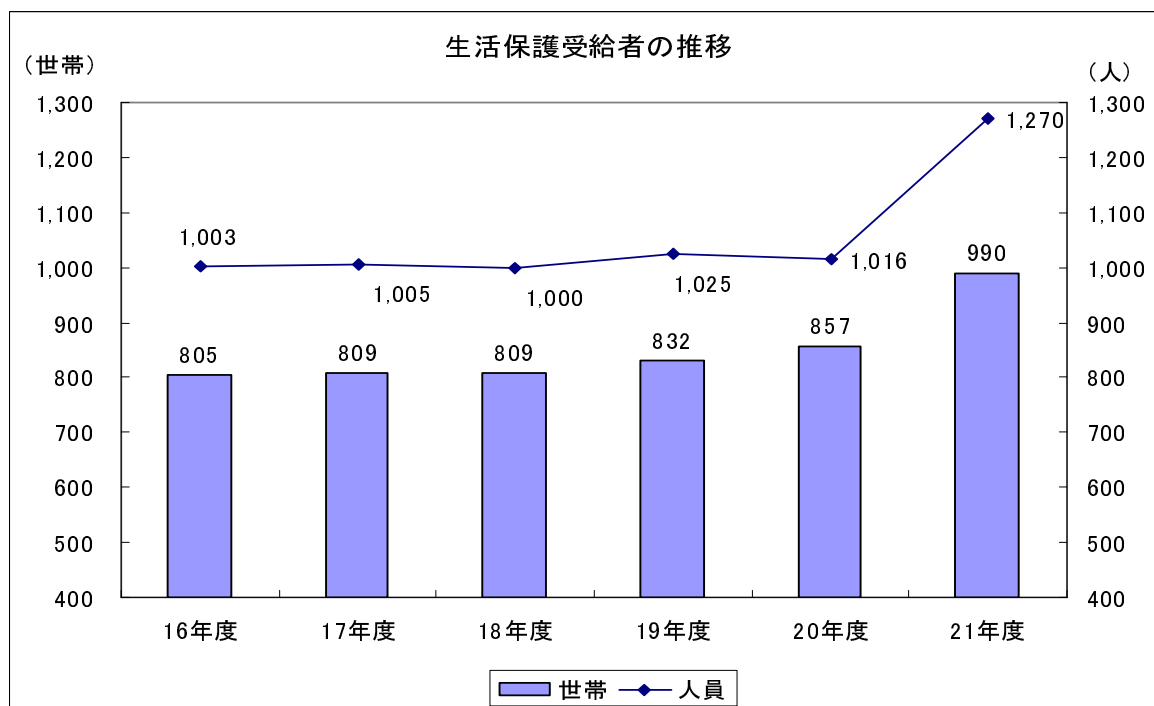


### (3) ひとり親世帯について



資料 国勢調査（各年の10月1日現在）

### (4) 低所得者について

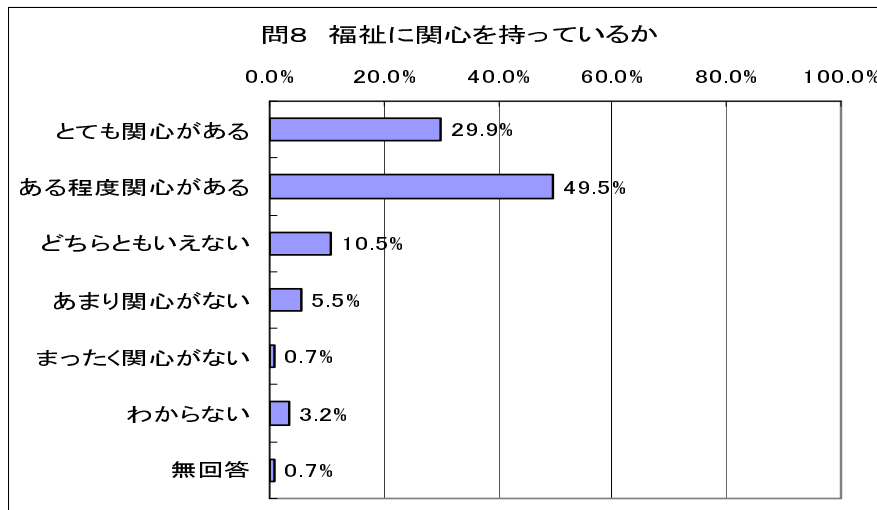


資料 八代市社会援護課（各年度の3月31日現在）

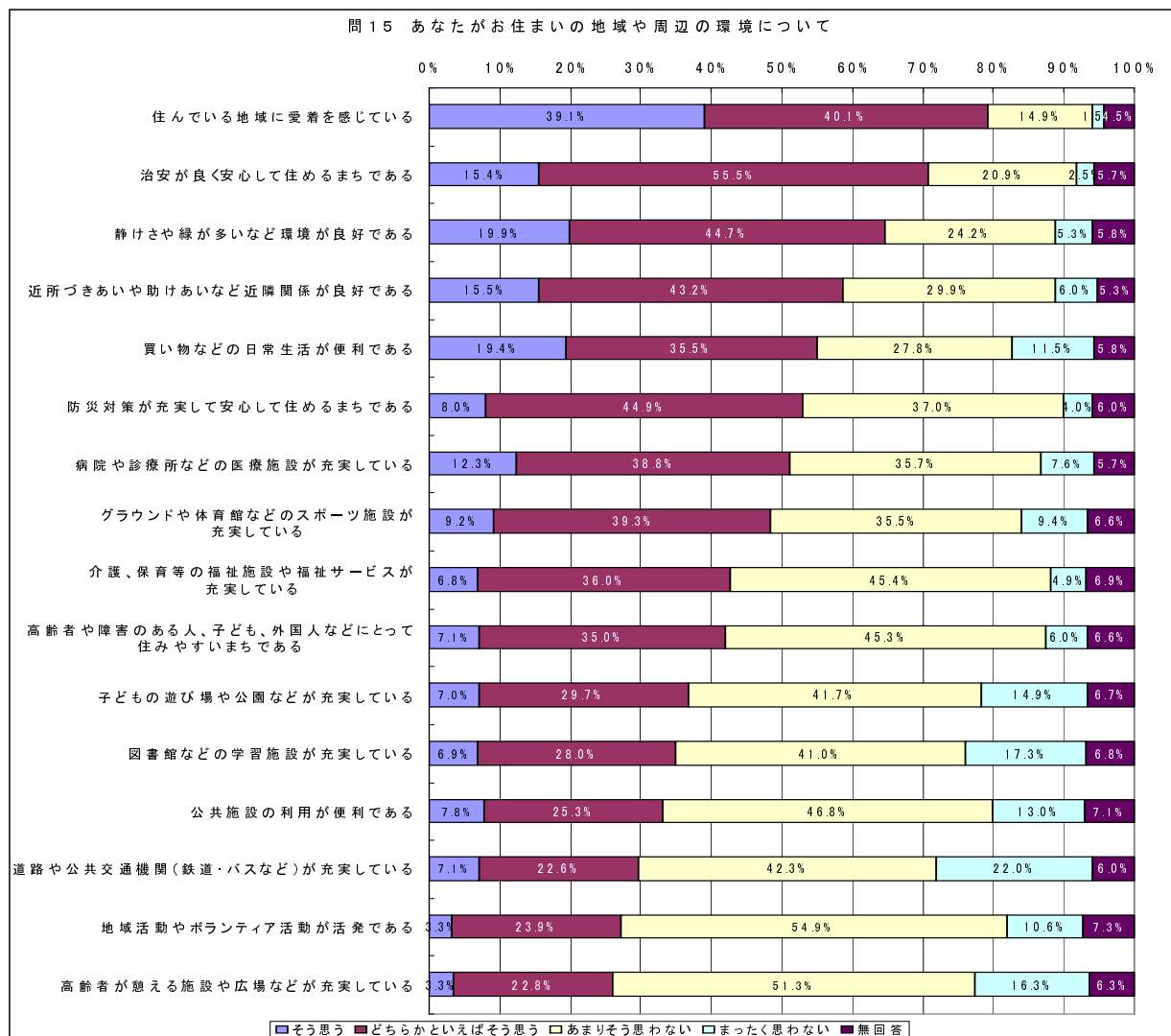
平成21年度は平成22年2月末現在

### 3 市民意識調査

#### (1) 市民の福祉への関心

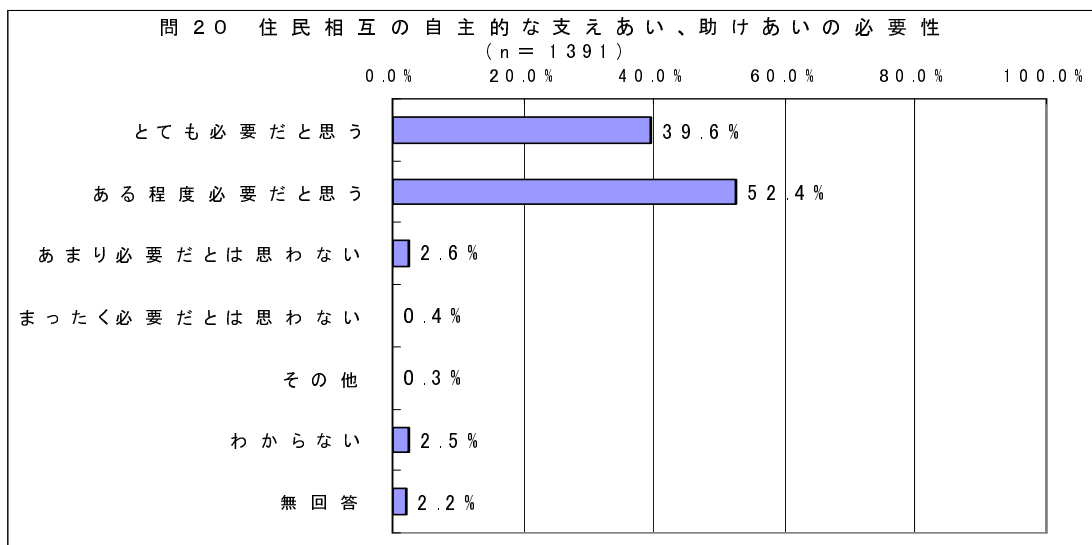


#### (2) 地域や周辺環境に係る評価

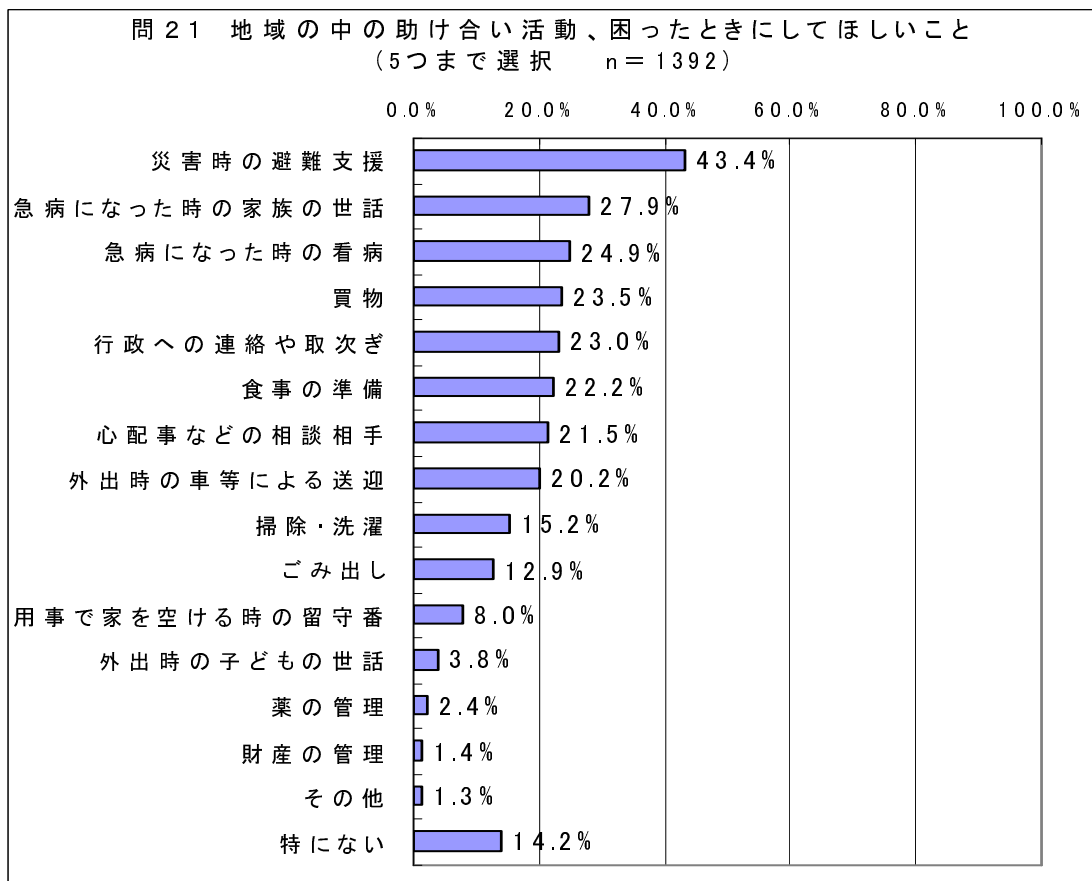




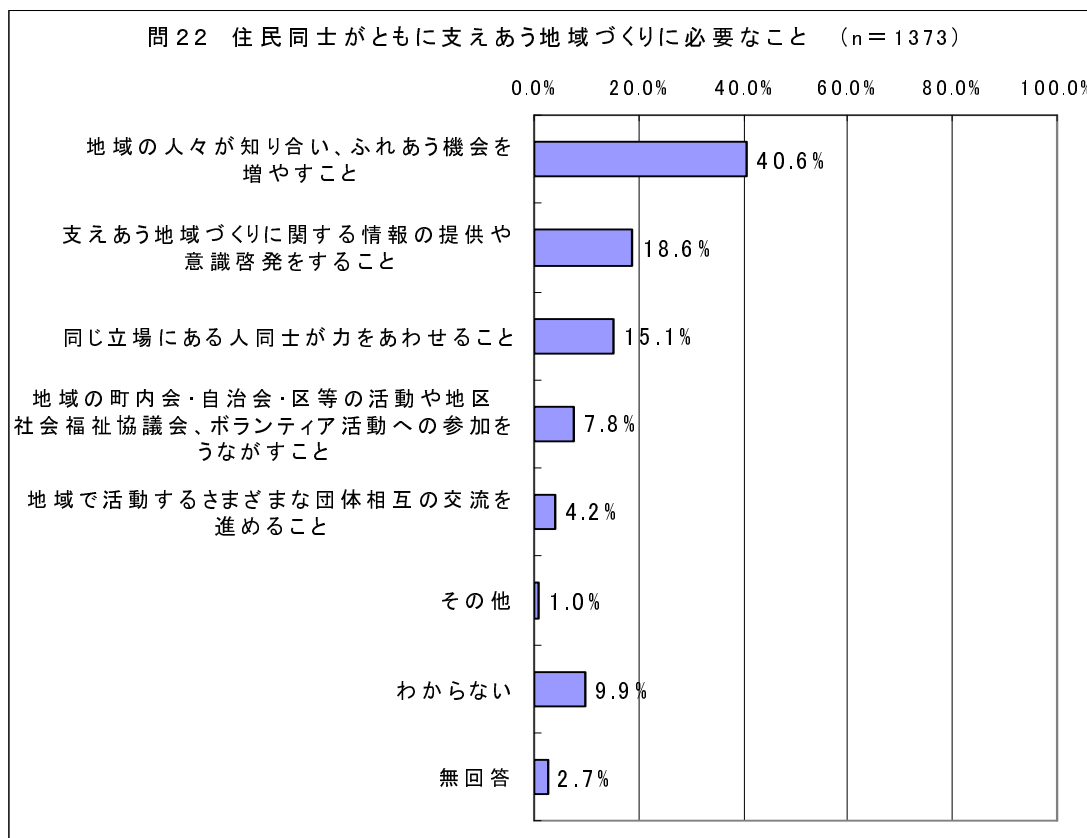
### (3) 自主的な支え合い、助け合いの必要性



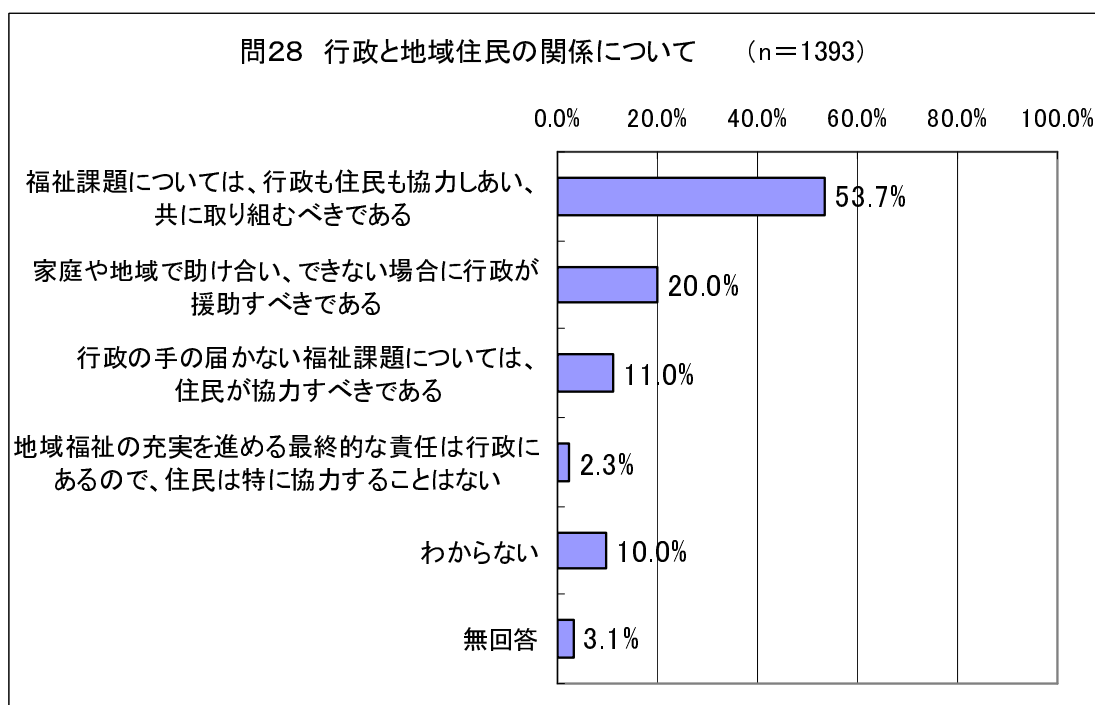
### (4) 困ったときにしてほしいこと



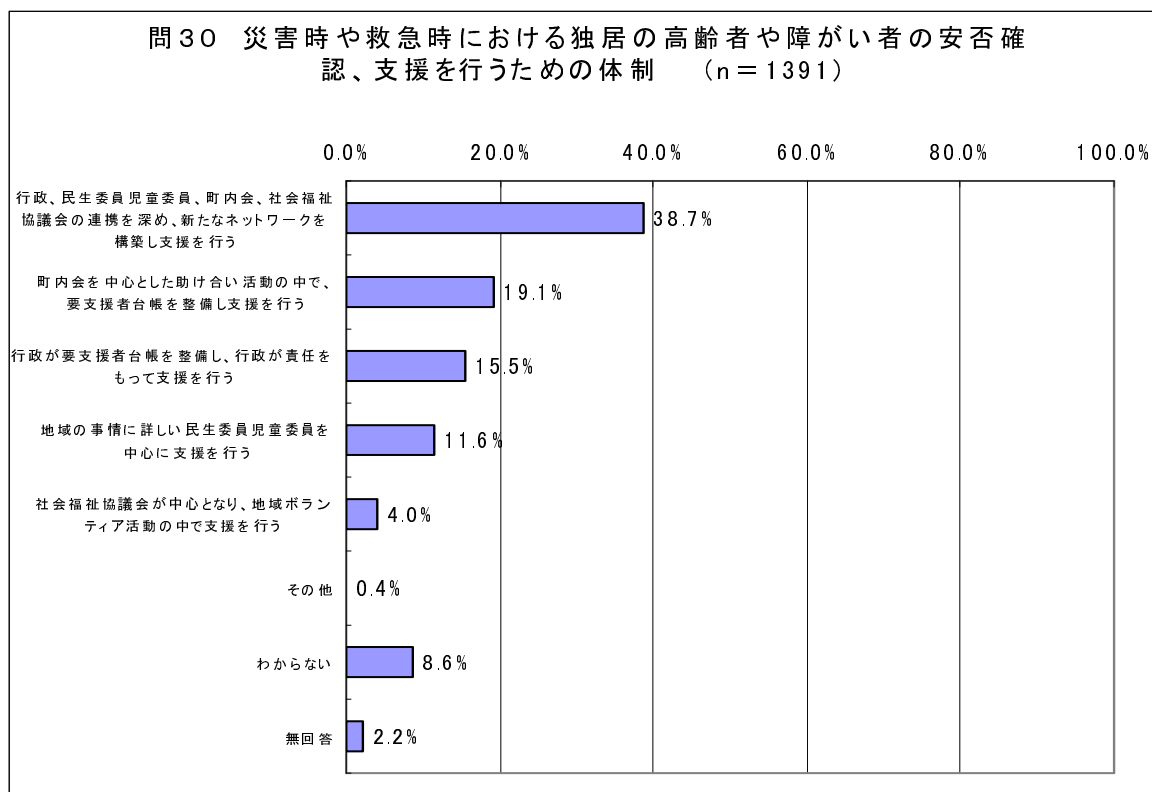
## (5) 支え合う地域づくりに必要なこと



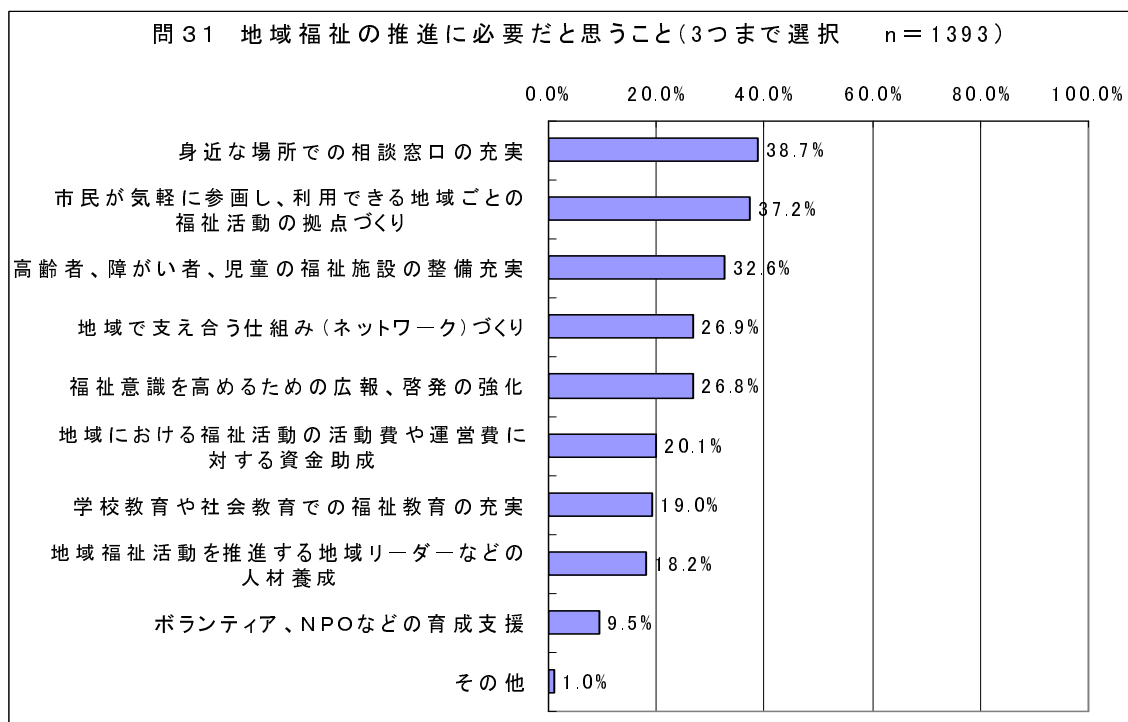
## (6) 行政と地域住民の関係



## (7) 災害時・緊急時における支援体制



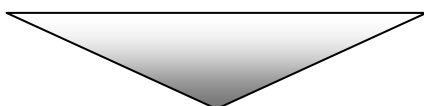
## (8) 地域福祉に必要なこと



## 《地域福祉の考え方》

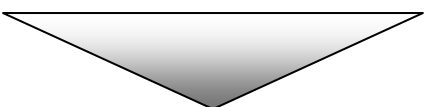
**地域には日常生活を送る上で、色々な悩みを抱え、様々な支援を必要としている人がいます。**

- ・ 介護や家事の手伝いなど毎日の暮らしそのものを支えてもらうことが必要な人
  - ・ 話し相手や相談相手が必要な人
  - ・ 安否確認のために見守りを必要とする人
  - ・ 虐待やDVなどを受けている人
  - ・ 生活に困窮している人
- など



**そのような人に対して、どのような支援ができるか？**

- ・ 隣近所での支援
- ・ 地域における支援
- ・ 各種団体・NPO等による支援
- ・ 専門的な知識や技術に基づいた行政や福祉サービス事業者による支援など



**地域社会の一員として、誰もが人間の尊厳をもち、その人らしい自立した生活ができること**

地域住民や福祉サービスを提供する事業者、ボランティア、NPO法人、様々な団体、組織、行政、関係機関など、  
**地域のすべての者が協力し合い、互いに支え合う地域社会をつくる取り組みや仕組みづくり**