



Ciudad de Yatsushiro
Cómo desechar los residuos domésticos



Consultas
Eco-Eight Yatsushiro [Centro ambiental de la ciudad de Yatsushiro]
299 Minatomachi, Yatsushiro
☎ 32-4675 ○ 34-1997

Residuos quemables

Le rogamos que respete las siguientes normas a la hora de deshacerse de **los residuos quemables**.

- Por favor, deséchelos usando las bolsas de basura designadas por la ciudad de Yatsushiro.
- Le rogamos que deposite su basura en el punto de recogida designado en la ciudad o en la zona en la que vive, en la fecha y hora indicadas.
 - Area de Yatsushiro, Sakamoto, Izumi · · · de las 6:30 a las 8:00 de mañana
 - Area de Sencho, Kagami, Toyo · · · de las 6:30 a las 8:00 de mañana
- Las latas, las botellas, las botellas plásticas y edredón, etc no pueden depositarse junto con residuos quemables
Por favor, que las separe y las ponga en un día de recogidas de los recursos o las lleve a Eco-Eight Yatsushiro.

<Ejemplos de las cosas que se pueden desechar como residuos quemables>



Residuos crudos



Restos de papel



Ropas sucias, ropas interiores



Zapatos deportivos, zapatos de cuero, botas

《Bolsa de basura designada de la ciudad de Yatsushiro》



Bolsa grande [40ℓ 10 bolsas] 500 yenes
Bolsa intermedia [30ℓ 10 bolsas] 350 yenes
Bolsa [15ℓ 10 bolsas] 200 yenes
Compre en una tienda en la ciudad de Yatsushiro.

Etc.

Residuos de tamaño grande

Los muebles y electrodomésticos que no pueden desecharse en el día de los Residuos quemables y recursos se consideran **residuos de tamaño grande**.

Pida a un titular de la licencia de recogida y transporte de residuos generales que los recoja o llévelos directamente a Eco-Eight Yatsushiro.

Quando se lo traiga directamente a Eco-Eight Yatsushiro, deberá respetarse las siguientes normas

- Sólo traiga los residuos domésticos generados en la ciudad de Yashiro.
- Los vehículos traídos directamente a Eco-Eight Yatsushiro deben tener una capacidad de carga máxima de 2 toneladas o menos.
- Dependiendo de lo que se traiga, puede haber límites de cantidad y condiciones de aceptación. Compruebe cuidadosamente antes de traerlo.
- Para los artículos difíciles de tratar por sí mismos, consulte a los operadores privados.


<Ejemplos de artículos que se pueden desechar como residuo de tamaño grande y restricciones de cantidad>



Muebles, productos de madera, etc.
Hasta 5 artículos por día



Edredón, alfombras, Colchón (sin muelles)
Hasta 5 artículos por día



Sofás y colchones (Con muelles)
Hasta 5 artículos por día



Tubo fluorescente (lámpara fluorescente), Bombillas
Hasta 20 por día

Etc

[Nota]
Artículos que no pueden ser procesados por Eco-Eight Yatsushiro

- Residuos industriales (Residuos de comercios y establecimientos comerciales)
- Residuos de demolición de casa
- Azulejo, ladrillo, hormigón
- Piezas de motocicletas y automóviles
- Extintor de incendios · Cilindro de gas LP

Etc

Por favor consulte con una empresa privada

Gastos de procedimiento y tasa de tramitación de Eco-Eight Yatsushiro

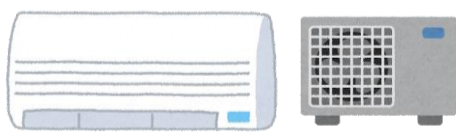
Si lleva los residuos directamente a Eco-Eight, se cobrará una tasa aparte, además de la tasa por peso (100 yenes/10 kg).

Reciclaje de electrodomésticos

Entre los electrodomésticos, los siguientes artículos no se pueden depositar en el punto de recogida de basura Por favor consulte con la tienda donde compró el producto o con un especialista.

◎ En caso de sustitución ··· Pida a la tienda donde compró el nuevo que se lo lleven.

◎ Sólo para la eliminación ··· Pague la tasa de reciclaje de aparatos en la oficina de correos y lleve el aparato junto con el ticket de reciclaje de aparatos al lugar de comercio designado (Kurume Transport Co. Yatsushiro Branch 2666-1 Shikkawauchi-machi, Yatsushiro city ☎ 33-1361)



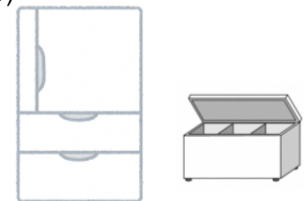
Aire acondicionado y unidad exterior



Televisor (CRT/LCD/Plasma)



Lavadora/secadora de ropa



Refrigerador congelador

Reciclaje de ordenador personal

Los ordenadores personales (de sobremesa y portátiles) no pueden eliminarse en los puntos de recogida de basura. Deséchelo mediante el siguiente método.

◎ Utilice la recogida gratuita por mensajería

ReNet Japan Recycling Co Ltd, que es una empresas cooperantes y colaboradoras en Yatsushiro ofrece la recogida gratuita mediante un servicio de mensajería.

Para obtener más información, consulte el sitio web de ReNet Japan Recycle Co., Ltd.

◎ Utilizar la recogida y el reciclaje por parte del fabricante del ordenador.

Consulte la página de inicio de la Asociación general incorporada de la Promoción de PC 3R y comuníquese con fabricante respectivo.



Para separar los materiales reciclables (botellas, latas, botellas plásticas, plásticos, papel, ropa, cacharros, ferretería, pequeños electrodomésticos, residuos de tamaño medio, residuos peligrosos, pilas secas), consulte el reverso (página 2)

Residuos reciclable

Por favor, respete las siguientes normas y deposite sus **residuos reciclables en los días de recursos que se organizan dos veces al mes.**

① A las 8.30 horas del día de la recogida, los puntos de recogida se alinean de la siguiente manera

Deposítelos en redes o contenedores tras haber separados adecuadamente.



② La suciedad y las impurezas en los residuos reciclables deben lavarse ligeramente antes de depositarlos.

Consultas

Eco-Eight Yatsushiro [Centro ambiental de la ciudad de Yatsushiro]

299 Minatomachi, Yatsushiro

☎ 32-4675 o 34-1997

<h3>Botellas</h3> <p>Retire la tapa y enjuague la botella ligeramente. Separe las botellas por colores. Por favor, deposítelas sin retirar la etiqueta.</p>		<h3>Vidrio y cerámica</h3> <p>Copas de cristal, vasos y platos de porcelana, tazas de té, macetas, etc. También se pueden depositar aquí fragmentos de vidrio y botellas que se hayan hecho añicos y ya no tengan su forma original, así como platos y cuencos rotos.</p>	
<p>● Botellas transparentes</p> <p>Botellas transparentes e incoloras que contenían zumo, licor, mermelada o café en polvo, etc.</p>	<p>● Botellas marrones</p> <p>Botellas marrones que contenían zumos, alcohol, bebidas nutricionales o medicamentos sin receta, etc.</p>	<p>● Botellas de otros colores</p> <p>Botellas que no sean transparentes/marrones, botellas rotas Por favor, ponga también aquí los artículos cuyo color no se conoce.</p>	<p>● Botellas retornables</p> <p>Botellas de Sake de tamaño 1 sho y botellas de cerveza comerciales marcadas con el símbolo de contenedor retornable.</p>
<h3>Latas [latas de aluminio, latas de acero]</h3> <p>Las latas de alimentos y bebidas enlatadas deben lavarse antes de depositarlas. Para los artículos oxidados o muy sucios, llévelos al departamento de "Ollas y herrajes".</p> <p>Las latas y las latas de aerosol marcadas como se muestra a la izquierda</p> <p>Agoten siempre el contenido de las latas y perforen los agujeros antes de depositarlas. Cuando taladre agujeros en la lata, hágalo en un área bien ventilada para evitar la ignición. Los botes de aerosol de pintura deben llevarse a "Ollas y herraje" y los botes de aerosol de insecticida a "Materiales peligrosos".</p>		<h3>Tapas metálicas</h3> <p>Tapas de metal, por ejemplo, tapas de botellas de cerveza, tapas de conservas, etc.</p>	
<h3>Pequeños productos eléctricos</h3> <p>Secadores de pelo, cámaras fotográficas, consolas de juegos, relojes, etc. Artículos eléctricos de tamaño generalmente inferior a 30 cm. Retire y ate los cables eléctricos de los aparatos pequeños y deposite en "Electrodomésticos pequeños", y las pilas secas en "Pilas secas".</p>		<h3>Residuo de tamaño mediano</h3> <p>Productos eléctricos y metálicos cuyo tamaño suele ser de 30-60 cm, como hornos microondas, estufas, grabadoras de DVD y ollas arroceras. Los ventiladores, las aspiradoras y las bicicletas, puede depositar aunque superen los 60 cm. Retire y ate los cables eléctricos de los aparatos pequeños y deposite en "Electrodomésticos pequeños", y las pilas secas en "Pilas secas".</p>	
<h3>Botellas de plástico</h3> <p>Enjuague ligeramente antes de depositar.</p> <p>Envases de botellas para bebidas, licores, condimentos, etc. marcados como se muestra en la figura.</p> <p>Retire las etiquetas y desechar en "Envases y embalajes de plástico". Las botellas de plástico utilizadas para trabajo artesanal o ya cortadas y abiertas deben depositarse en los residuos quemables.</p>		<h3>Envases y embalajes de plástico</h3> <p>Por favor, lave la suciedad.</p> <p>Envases de plástico, exteriores, láminas, etc. marcados como se indica a la izquierda</p> <p>Esto incluye los contenedores con alimentos o productos dentro, las tapas/etiquetas y las bandejas que no sean blancas. Si no se pueden eliminar las manchas o los olores, deposítelos en los residuos quemables.</p>	
<h3>Tapas de botella de plástico</h3> <p>Enjuague ligeramente antes de depositar.</p> <p>En la medida de lo posible, evite mezclar otras tapas. Las tapas de los condimentos deben desecharse en "envases de plástico".</p>		<h3>Envases de plástico</h3> <p>Por favor, lave la suciedad.</p> <p>Productos fabricados íntegramente en plástico, como macetas, cubos de polietileno, depósitos de polietileno y armarios, etc.</p> <p>La espuma de poliestireno debe estar limpia y libre de olores. Si los objetos no pueden limpiarse después del lavado, córtelos en trozos pequeños y deséchelos en los residuos quemables.</p>	
<h3>Bandeja blanca</h3> <p>Enjuague ligeramente antes de depositar.</p> <p>Bandeja blanca que contenía carne y pescado. Si no se pueden eliminar las manchas o los olores, deposítelos en los residuos quemables.</p>		<h3>Cartón de papel</h3> <p>Enjuague y corte.</p> <p>Contenedores de cajas de papel marcados como se muestra a la izquierda. Los artículos con papel de aluminio en el interior deben depositarse como "envases de papel".</p>	
<h3>Ropas y telas</h3> <p>Para deshacerse de las cortinas, córtelas en cuadrados de 30 cm o menos y deposítelas en los residuos quemables o llévelas directamente a Eco-Eight Yatsushiro.</p> <p>La ropa de cuero, la ropa sucia, la ropa interior y los calcetines deben ser metido en la bolsa transparente y depositar al contenedor de los residuos quemables</p>		<h3>Envases y embalajes de papel</h3> <p>Retire la película, etc.</p> <p>Contenedores de cajas de papel, papel de envolver, bolsas de papel, etc. marcados como se muestra a la izquierda Los artículos de papel deben ser atados en cruz con un cordel para depositarse, pero también pueden depositarse en una bolsa con el símbolo de reciclaje, como se muestra en la imagen.</p>	
<h3>Revistas y papeles misceláneos</h3> <p>Retire la película, etc.</p> <p>Libros de texto, libros de bolsillo, revistas semanales, catálogos, folletos, sobres, diccionarios, etc. Por favor, retire los suplementos adjuntos a la revista antes de dejarla.</p>		<h3>Cartón (ondulado)</h3> <p>No es posible atar con cinta adhesiva.</p> <p>Con la marca de reciclaje mostrada a la izquierda o con una sección transversal ondulada.</p>	
<h3>Periódicos y folletos</h3> <p>Un folleto es un papel publicitario entregado con un periódico. No es necesario separar el periódico de los folletos.</p>			