

泉地域における投票区の統合について

1. 投票区の統合

泉地域の投票区は、一投票区当たりの有権者数が少なく、併せて、高齢化も進んでいることから、選挙時における投票立会人の選任にも支障をきたす状況であったため、次のとおり、投票区の統合を行った。(表1)

これにより、各投票区における有権者数の数も100人前後となり、また、投票立会人も確保しやすくなり、効率的な投票所運営できるようになった。(表2)

なお、今回の投票区の統合により、投票所までの距離が遠くなり、不便になることを緩和するため、五家荘地域に期日前投票所を設けるとともに、泉支所内に設置していた期日前投票所を、振興センターいずみ内に設け、有権者の利便性の向上を図った。

2. 統合の影響

今回の投票区の統合による影響について、昨年行われた市長選挙の投票者数等を基に検証した。

①投票者数及び投票率(グラフ1, 2)

市全体において、有権者数、投票者数及び投票率は、減少及び下降傾向である。

泉地域においても、同様ではあるが、投票率の下降傾向は、市全体(67.0%)と比較すると緩やかであり、以前高い投票率(85.3%)となっている。

②投票の種類(グラフ3, 4)

市全体をみると、期日前投票による投票者数が増加しており、不在者投票による投票が急減している。

泉地域において、不在者投票数は、ほぼ同数であるが、期日前投票の数が増加している。

①、②のことから、期日前投票所の増設や移動を行い、投票の利便性向上を図ったことにより、期日前投票者数が増加し、投票率も大きく下降しておらず、投票区統合の影響は、それほど大きなものではなかったと考えられる。

選挙投票区（投票所）の統合について

現行			変更	
投票区	地区名	投票所	投票区	投票所
88	本屋敷、白木平	本屋敷集会所 ⇄ 白木平集会所	88	八代市立下岳保育園遊戯室
89	松の原、犬山、広平	広平部落公民館		
90	古屋敷、沢無田、宮の崎、土生、井櫃	八代市立下岳保育園遊戯室		
91	尾園、平、氷川台、中尾、定野、和小路、矢山	八代市泉憩いの家	89	八代市泉憩いの家
92	白岩戸、糸原、上の門上下	振興センターいずみ特産品研究室	90	八代市振興センターいずみ3階研修ホールA
93	二重、打越、南川内	二重部落集会所		
96	野添、杉の谷、日当	野添集会所 ⇄ 日当杉の谷集会所	91	八代市立栗木保育園未満児室
97	深山谷、乙川	八代市立栗木保育園未満児室		
98	下赤根、上赤根、古園	赤根集会所		
94	河合場、深山、木場一ツ氏、横手	八代市柿迫生きがいセンター	92	八代市柿迫生きがいセンター
95	岩奥	岩奥集会所		
99	板木、保口	板木保口地区集会所	93	八代市五家荘憩いの家
100	久連子	久連子民舞伝習館		
101	椎原、朴の木	八代市五家荘憩いの家		
102	小原	八代市立泉第六小学校多目的教室		
104	葉木の一部	葉木集会所		
103	西の岩、黒原	五家荘自然塾研修室	94	五家荘自然塾研修室
104	葉木の一部	葉木集会所	95	八代市立泉第八小学校図書室
104	葉木の一部	葉木集会所		
105	上縦木	縦木地区集会所		
106	下縦木	八代市立泉第八小学校図書室		

表2

当日有権者の推移

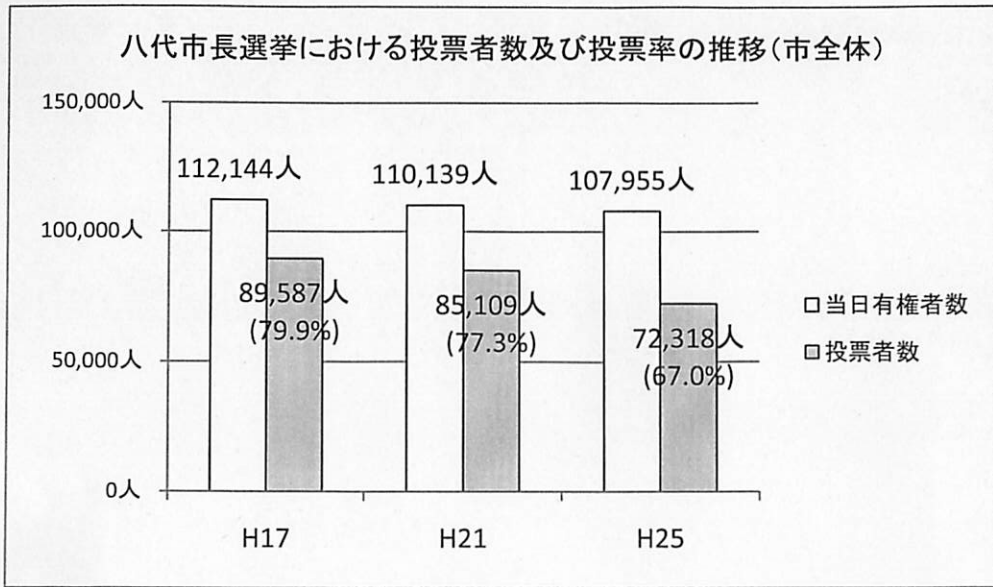
平成21年8月23日執行 八代市長選挙

投票区	88	89	90	91	92	93	94	95	96	97	98	99	100	101	102	103	104	105	106		合計	%	
年齢区分																							
20～29	24	16	24	32	21	20	4	6	4	0	9	0	2	6	1	1	0	5	0		175	8.38%	
30～39	16	9	10	44	11	7	5	11	9	4	10	1	0	3	7	1	0	8	6		162	7.75%	
40～49	19	13	10	64	22	20	12	10	7	3	19	0	5	8	2	3	2	13	7		239	11.44%	
50～59	30	20	24	61	43	30	16	16	15	9	25	2	3	15	8	7	4	8	8		344	16.47%	
60～69	39	18	32	51	46	31	28	22	35	16	33	8	8	7	9	4	3	20	8		418	20.01%	
70～	59	30	46	95	89	63	54	39	66	19	44	16	22	29	16	9	12	26	17		751	35.95%	
計	187	106	146	347	232	171	119	104	136	51	140	27	40	68	43	25	21	80	46		2,089	100.00%	

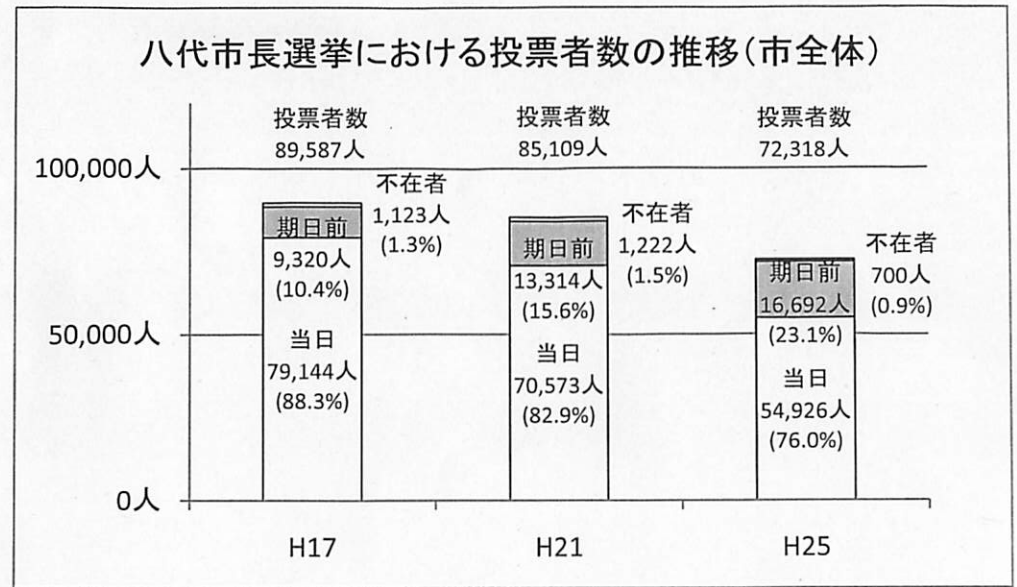
平成25年9月1日執行 八代市長選挙

投票区	88	89	90	91	92	93	94	95													合計	%
年齢区分																						
20～29	44	29	23	14	6	6	2	2													126	6.54%
30～39	42	40	19	16	16	13	0	10													156	8.10%
40～49	39	47	28	32	19	9	1	21													196	10.17%
50～59	62	64	57	34	24	23	8	20													292	15.15%
60～69	83	59	82	67	39	34	1	30													395	20.50%
70～	145	93	152	137	94	89	9	43													762	39.54%
計	415	332	361	300	198	174	21	126													1,927	100.00%

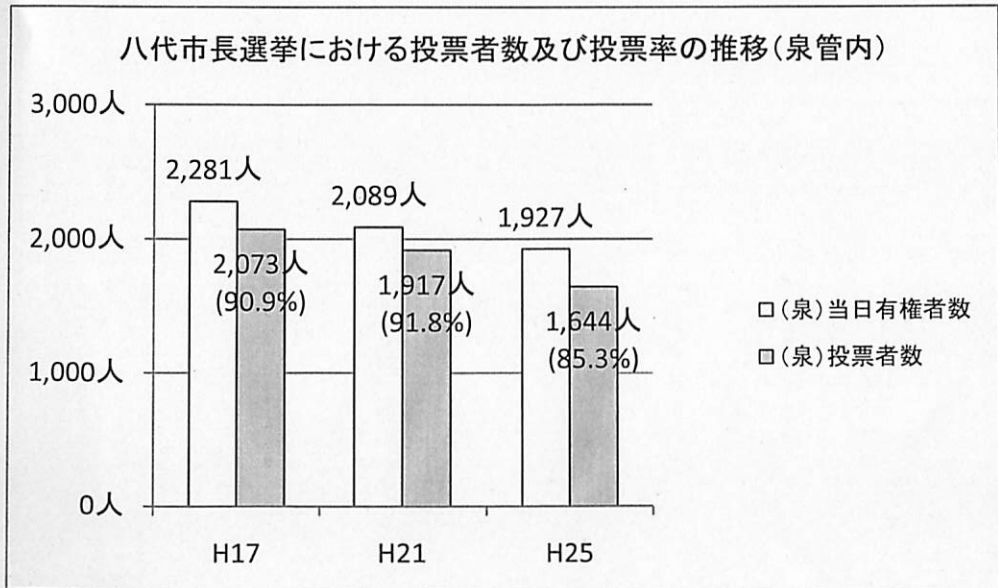
グラフ1



グラフ3



グラフ2



グラフ4

