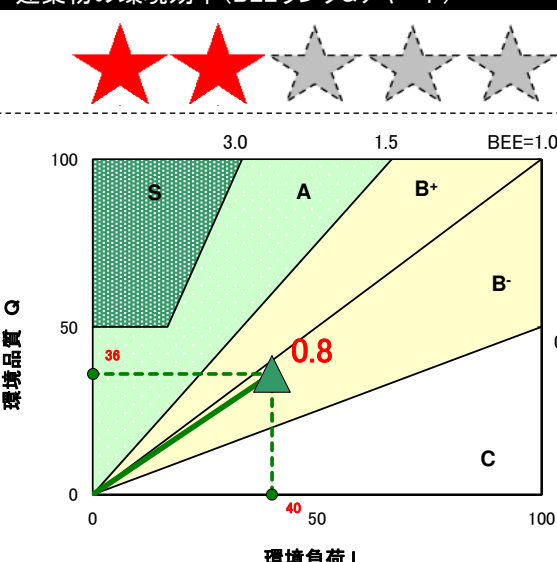


CASBEE®熊本《新築》【性能表示】

■ 建物概要				■ 外観	
建物名称	(株)亀万運送低温及び燻蒸倉庫新	階数	1		
建設地	熊本県八代市新港町三丁目9番16	構造	S造		
用途地域	都市計画区域内、区域区分非設定	平均居住人員	20人		
気候区分	7地域	年間使用時間	2,940時間/年		
建物用途	工場	評価の段階	実施設計段階評価		
竣工年	2021年12月 予定	評価の実施日	2021年6月18日		
敷地面積	30,180 m ²	作成者	東		
建築面積	3,270 m ²	確認日	2021年6月18日		
延床面積	3,198 m ²	確認者	園田		

1 CASBEE評価結果

■ 建築物の環境効率(BEEランク&チャート)



環境品質 Q

環境負荷 L

BEE = 0.8

■ BEE(環境効率) = $\frac{Q(\text{環境品質})}{L(\text{環境負荷})}$


■ 環境効率評価基準

ランク	ランク表示	評価	判定値	
			BEE値	Q値
S	★★★★★	素晴らしい	3.0以上	50以上
A	★★★★	大変良い	1.5以上3.0未満	—
B+	★★★	良い	1.0以上1.5未満	—
B-	★★	やや劣る	0.5以上1.0未満	—
C	★	劣る	0.5未満	—

■ ライフサイクルCO₂排出性能評価基準

判定値(排出率)	ランク表示
30%以下	★★★★★
30%超60%以下	★★★★
60%超80%以下	★★★
80%超100%以下	★★
100%超	★

■ ライフサイクルCO₂排出性能(ランク表示)




排出率

76%

2 熊本県重点評価結果

■ 重点事項総合評価



評価点

54

【重点事項1】 温室効果ガス排出量削減の推進

【重点事項2】 安全安心で暮らしやすい社会の実現






【重点事項3】 県の地域資源の有効活用と保全

【重点事項4】 循環型社会の実現

評価点

60.0
41.2
37.5
69.7

■ 熊本県重点評価基準

判定値(評価点)	ランク表示
100点以上	
80点以上100点未満	
60点以上80点未満	
40点以上60点未満	
40点未満	

※評価点は、100点以上が推奨です。

CASBEE®-建築(新築)

評価結果

■使用評価マニュアル: CASBEE-建築(新築)2016年版 | 使用評価ソフト: CASBEE-BD_NC_2016(v3.0)

1-1 建物概要		1-2 外観	
建物名称	(株)亀万運送低温及び燻蒸倉庫新	階数	1
建設地	熊本県八代市新港町三丁目9番16	構造	S造
用途地域	都市計画区域内、区域区分非設定	平均居住人員	20人
地域区分	7地域	年間使用時間	2,940時間/年(想定値)
建物用途	工場	評価の段階	実施設計段階評価
竣工年	2021年12月 予定	評価の実施日	2021年6月18日
敷地面積	30,180㎡	作成者	東
建築面積	3,270㎡	確認日	2021年6月18日
延床面積	3,198㎡	確認者	園田



2-1 建築物の環境効率(BEEランク&チャート)

BEE = 0.8

S: ★★★★★ A: ★★★★★ B+: ★★★★★ B: ★★★★★ C: ★

2-2 ライフサイクルCO₂(温暖化影響チャート)

標準計算

30%: ★★★★★ 60%: ★★★★★ 80%: ★★★★★ 100%: ★★★★★ 100%超: ★

①参照値 ②建築物の取組み ③上記+②以外の ④上記+

このグラフは、LR3中の「地球温暖化への配慮」の内容を、一般的な建物(参照値)と比べたライフサイクルCO₂排出量の目安で示したものです

2-3 大項目の評価(レーダーチャート)

2-4 中項目の評価(バーチャート)

Q のスコア = 2.4

Q1 室内環境

Q1のスコア = 0.0

Q2 サービス性能

Q2のスコア = 3.0

Q3 室外環境(敷地内)

Q3のスコア = 1.9

LR のスコア = 3.4

LR1 エネルギー

LR1のスコア = 4.1

LR2 資源・マテリアル

LR2のスコア = 2.5

LR3 敷地外環境

LR3のスコア = 3.3

3 設計上の配慮事項

重点事項総合評価

評価点 = 54

重点事項1: 温室効果ガス排出量削減の推進 評価点 = 60.0	重点事項2: 安全安心で暮らしやすい社会の実現 評価点 = #####
重点事項3: 県の地域資源の有効活用と保全 評価点 = 37.5	重点事項4: 循環型社会の実現 評価点 = 69.7

重点事項の評価(レーダーチャート)

■CASBEE: Comprehensive Assessment System for Built Environment Efficiency (建築環境総合性能評価システム)
 ■Q: Quality (建築物の環境品質), L: Load (建築物の環境負荷), LR: Load Reduction (建築物の環境負荷低減性), BEE: Built Environment Efficiency (建築物の環境効率)
 ■「ライフサイクルCO₂」とは、建築物の部材生産・建設から運用、改修、解体廃棄に至る一生の間の二酸化炭素排出量を、建築物の寿命年数で除した年間二酸化炭素排出量のこと
 ■評価対象のライフサイクルCO₂排出量は、Q2、LR1、LR2中の建築物の寿命、省エネルギー、省資源などの項目の評価結果から自動的に算出される

CASBEE[®]熊本《新築》【配慮事項】

4 設計上の配慮事項

総合

港湾道路より16.25m離すと共に、屋根及び外壁の色彩を鮮明色を避けグレーシルバーとし、圧迫感に配慮した。

Q1 室内環境

Q2 サービス性能

空間にゆとりを持たせた。

Q3 室外環境（敷地内）

周辺のまちなみに配慮した。

LR1 エネルギー

高効率の設備を採用。

LR2 資源・マテリアル

ノンフロン

LR3 敷地外環境

光害の抑制に配慮した。

その他

熊本県重点評価結果スコアシート

実施設計段階

建物名称 (株)亀万運送低温及び燻蒸倉庫新築

■評価ソフト: CASBEE-BD_NC_2016(v3.0)

■使用評価マニュアル: CASBEE熊本《新築》2017年版

★熊本県重点評価結果				総合評価点		54
重点事項				評価点	重点事項 重み係数	評価配点
重点項目(配慮項目)		スコア	重み 係数			
① 温室効果ガス排出量削減の推進				60	0.40	24.00
Q1-2.1.2	外皮性能	0.0	0.05			
Q1-3.1.3	昼光利用設備	0.0	0.05			
Q1-3.2.1	昼光制御	0.0	0.05			
LR1-1	建物外皮の熱負荷抑制	0.0	0.15			
LR1-2	自然エネルギー利用	3.0	0.20			
LR1-3	設備システムの高効率化	5.0	0.30			
LR2-2.1	材料使用量の削減	2.0	0.10			
LR3-2.3.3	交通負荷抑制	1.0	0.10			
② 安全安心で暮らしやすい社会の実現				41.2	0.20	8.24
Q2-1.1.3	バリアフリー計画	0.0	0.25			
Q2-2.1.1	耐震性	3.0	0.25			
Q3-1	生物環境の保全と創出	1.0	0.15			
Q3-3	地域性・アメニティへの配慮	1.5	0.20			
LR3-2.2	温熱環境悪化の改善	3.0	0.15			
③ 県の地域資源の有効活用と保全				37.5	0.20	7.50
Q3-2	まちなみ・景観への配慮	3.0	0.20			
LR2-1.1	節水	1.0	0.30			
LR2-1.2.1	雨水利用システム導入	3.0	0.20			
LR2-2.5	持続可能な森林から産出された木材	0.0	0.30			
④ 循環型社会の実現				69.7	0.20	13.94
Q2-2.2	部品・部材の耐用年数	3.0	0.30			
Q2-3	対応性・更新性	3.3	0.30			
LR2-2.2	既存建築躯体等の継続使用	3.0	0.10			
LR2-2.3	躯体材料におけるリサイクル材の使用	3.0	0.15			
LR2-2.4	躯体材料以外におけるリサイクル材の使用	1.0	0.15			

■評価点算出式

評価点は、以下の方法により算出しています。

◆総合評価結果

$$\text{総合評価点} = (\text{各重点事項の評価点} \times \text{各重点事項の重み係数}) \text{の総和}$$

※重み係数の総和は、「1」であること。

◆各重点事項(①～④の項目)

$$\text{評価点} = (\text{各重点項目のスコア} \times \text{各重点項目の重み係数}) \text{の総和} \times (5/4) \times 20$$

※重み係数の総和は、「1」であること。

※(5/4)×20: スコア4点を評価点100点に変換するスケーリング定数

CASBEE-建築(新築)2016年版
(株)亀万運送低温及び燻蒸倉庫新築

■使用評価マニュアル: CASBEE-建築(新築)2016年版

欄に数値またはコメントを記入 ■評価ソフト:

CASBEE-BD_NC_2016(v3.0)

スコアシート		実施設計段階								
配慮項目		環境配慮設計の概要記入欄				評価点	重み係数	評価点	重み係数	全体
Q 建築物の環境品質										2.4
Q1 室内環境										
1 音環境										
1.1 室内騒音レベル						-	-	-	-	-
1.2 遮音						-	-	-	-	-
1 開口部遮音性能						-	-	-	-	-
2 界壁遮音性能						-	-	-	-	-
3 界床遮音性能(軽量衝撃源)						-	-	-	-	-
4 界床遮音性能(重量衝撃源)						-	-	-	-	-
1.3 吸音						-	-	-	-	-
2 温熱環境										
2.1 室温制御						-	-	-	-	-
1 室温						-	-	-	-	-
2 外皮性能						-	-	-	-	-
3 ゾーン別制御性						-	-	-	-	-
2.2 湿度制御						-	-	-	-	-
2.3 空調方式						-	-	-	-	-
3 光・視環境										
3.1 昼光利用						-	-	-	-	-
1 昼光率						-	-	-	-	-
2 方位別開口						-	-	-	-	-
3 昼光利用設備						-	-	-	-	-
3.2 グレア対策						-	-	-	-	-
1 昼光制御						-	-	-	-	-
3.3 照度						-	-	-	-	-
3.4 照明制御						-	-	-	-	-
4 空気質環境										
4.1 発生源対策						-	-	-	-	-
1 化学汚染物質						-	-	-	-	-
4.2 換気						-	-	-	-	-
1 換気量						-	-	-	-	-
2 自然換気性能						-	-	-	-	-
3 取り入れ外気への配慮						-	-	-	-	-
4.3 運用管理						-	-	-	-	-
1 CO ₂ の監視						-	-	-	-	-
2 喫煙の制御						-	-	-	-	-
Q2 サービス性能							0.43			3.0
1 機能性										
1.1 機能性・使いやすさ						-	-	-	-	-
1 広さ・収納性						-	-	-	-	-
2 高度情報通信設備対応						-	-	-	-	-
3 バリアフリー計画						-	-	-	-	-
1.2 心理性・快適性						-	-	-	-	-
1 広さ感・景観						-	-	-	-	-
2 リフレッシュスペース						-	-	-	-	-
3 内装計画						-	-	-	-	-
1.3 維持管理						-	-	-	-	-
1 維持管理に配慮した設計						-	-	-	-	-
2 維持管理用機能の確保						-	-	-	-	-
2 耐用性・信頼性						2.8	0.50			2.8
2.1 耐震・免震・制震・制振						3.0	0.50			
1 耐震性(建物のこわれにくさ)						3.0	0.80			
2 免震・制震・制振性能						3.0	0.20			
2.2 部品・部材の耐用年数						3.0	0.30			
1 躯体材料の耐用年数						3.0	0.20			
2 外壁仕上げ材の補修必要間隔						2.0	0.20			
3 主要内装仕上げ材の更新必要間隔		プラスターボード(25年)				5.0	0.10			
4 空調換気ダクトの更新必要間隔						3.0	0.10			
5 空調・給排水配管の更新必要間隔						3.0	0.20			
6 主要設備機器の更新必要間隔						3.0	0.20			
2.4 信頼性						2.4	0.20			
1 空調・換気設備						3.0	0.20			
2 給排水・衛生設備						1.0	0.20			
3 電気設備						3.0	0.20			
4 機械・配管支持方法						3.0	0.20			
5 通信・情報設備						2.0	0.20			

3 対応性・更新性			3.3	0.50	-	-	3.3
3.1 空間のゆとり			5.0	0.30	-	-	
1	階高のゆとり	平均階高: 11.34m	5.0	0.60	-	-	
2	空間の形状・自由さ	壁長さ比率: 0.079	5.0	0.40	-	-	
3.2 荷重のゆとり			2.0	0.30	-	-	
3.3 設備の更新性			3.0	0.40	-	-	
1	空調配管の更新性		3.0	0.20	-	-	
2	給排水管の更新性		3.0	0.20	-	-	
3	電気配線の更新性		3.0	0.10	-	-	
4	通信配線の更新性		3.0	0.10	-	-	
5	設備機器の更新性		3.0	0.20	-	-	
6	バックアップスペースの確保		3.0	0.20	-	-	
Q3 室外環境(敷地内)			-	0.57	-	-	1.9
1 生物環境の保全と創出			1.0	0.30	-	-	1.0
2 まちなみ・景観への配慮			3.0	0.40	-	-	3.0
3 地域性・アメニティへの配慮			1.5	0.30	-	-	1.5
3.1	地域性への配慮、快適性の向上		1.0	0.50	-	-	
3.2	敷地内温熱環境の向上		2.0	0.50	-	-	
LR 建築物の環境負荷低減性			-	-	-	-	3.4
LR1 エネルギー			-	0.40	-	-	4.1
1 建物外皮の熱負荷抑制			-	-	-	-	-
2 自然エネルギー利用			3.0	0.13	-	-	3.0
3 設備システムの高効率化		[BEI][BEIm] = 0.54	5.0	0.63	-	-	5.0
4 効率的運用			2.5	0.25	-	-	2.5
集合住宅以外の評価			2.5	1.00	-	-	
4.1	モニタリング		3.0	0.50	-	-	
4.2	運用管理体制		2.0	0.50	-	-	
集合住宅の評価			-	-	-	-	
4.1	モニタリング		-	-	-	-	
4.2	運用管理体制		-	-	-	-	
LR2 資源・マテリアル			-	0.30	-	-	2.5
1 水資源保護			2.2	0.20	-	-	2.2
1.1 節水			1.0	0.40	-	-	
1.2 雨水利用・雑排水等の利用			3.0	0.60	-	-	
1	雨水利用システム導入の有無		3.0	0.70	-	-	
2	雑排水等利用システム導入の有無		3.0	0.30	-	-	
2 非再生性資源の使用量削減			2.4	0.60	-	-	2.4
2.1	材料使用量の削減		2.0	0.11	-	-	
2.2	既存建築躯体等の継続使用		3.0	0.22	-	-	
2.3	躯体材料におけるリサイクル材の使用		3.0	0.22	-	-	
2.4	躯体材料以外におけるリサイクル材の使用		1.0	0.22	-	-	
2.5	持続可能な森林から産出された木材		-	-	-	-	
2.6	部材の再利用可能性向上への取組み		3.0	0.22	-	-	
3 汚染物質含有材料の使用回避			3.0	0.20	-	-	3.0
3.1 有害物質を含まない材料の使用			3.0	0.30	-	-	
3.2 フロン・ハロンの回避			3.0	0.70	-	-	
1	消火剤		-	-	-	-	
2	発泡剤(断熱材等)		3.0	0.50	-	-	
3	冷媒		3.0	0.50	-	-	
LR3 敷地外環境			-	0.30	-	-	3.3
1 地球温暖化への配慮		LCCO2排出率: 76%	3.9	0.33	-	-	3.9
2 地域環境への配慮			2.8	0.33	-	-	2.8
2.1 大気汚染防止			3.0	0.25	-	-	
2.2 温熱環境悪化の改善			3.0	0.50	-	-	
2.3 地域インフラへの負荷抑制			2.2	0.25	-	-	
1	雨水排水負荷低減		3.0	0.25	-	-	
2	汚水処理負荷抑制		3.0	0.25	-	-	
3	交通負荷抑制		1.0	0.25	-	-	
4	廃棄物処理負荷抑制		2.0	0.25	-	-	
3 周辺環境への配慮			3.2	0.33	-	-	3.2
3.1 騒音・振動・悪臭の防止			3.0	0.40	-	-	
1	騒音		3.0	1.00	-	-	
2	振動		-	-	-	-	
3	悪臭		-	-	-	-	
3.2 風害、砂塵、日照阻害の抑制			3.0	0.40	-	-	
1	風害の抑制		3.0	0.70	-	-	
2	砂塵の抑制		-	-	-	-	
3	日照阻害の抑制		3.0	0.30	-	-	
3.3 光害の抑制			4.4	0.20	-	-	
1	屋外照明及び屋内照明のうち外に漏れる光への対策	光害対策ガイドライン、過半を満足、 広告物照明: 対象外	5.0	0.70	-	-	
2	星光の建物外壁による反射光(グレア)への対策		3.0	0.30	-	-	